

## 1. Frekwencja na egzaminie

W tabelach w tej części przedstawiono ilościowe rozliczenie frekwencji na egzaminie zawodowym tj. liczby przystępujących i liczby zgłoszonych do egzaminu w poszczególnych zawodach.

W tabelach przedstawiono frekwencję na egzaminie zawodowym dla typów szkół w okręgu i według województw.

Na wykresach przedstawiono sumaryczne wskaźniki frekwencji w typach szkół i województwach.

Objaśnienia do tabel:

Zgłoszeni - liczba osób zgłoszonych na egzamin zawodowy, bez uwzględnienia osób nie promowanych w najwyższej klasie.

Przystąpili - liczba osób, która przystąpiła do egzaminu zawodowego.

% - wskaźnik frekwencji.

Etap pisemny - liczba zgłoszonych/przystępujących do etapu pisemnego egzaminu.

Etap praktyczny - liczba zgłoszonych/przystępujących do etapu praktycznego egzaminu.

Razem - liczba zgłoszonych/przystępujących przynajmniej do jednego etapu egzaminu.

W tabelach ujęto wszystkich zdających, których szkoły macierzyste znajdują się w zasięgu OKE we Wrocławiu, zarówno zdających po raz pierwszy, jak i przystępujących do egzaminu (etapu) po raz kolejny.

Nie ujęto zdających etap praktyczny w zawodach ZSZ skierowanych z innych OKE.

## 1. Frekwencja na egzaminie

	Nr str w pliku pdf
Tabele:	
1. FREKWENCJA NA EGZAMINIE ZAWODOWYM W TECHNIKACH I SZKOŁACH POLICEALNYCH w okręgu OKE we Wrocławiu	3
2. FREKWENCJA NA EGZAMINIE ZAWODOWYM W ZASADNICZEJ SZKOLE ZAWODOWEJ w okręgu OKE we Wrocławiu	4
3. FREKWENCJA NA EGZAMINIE ZAWODOWYM W TECHNIKACH I SZKOŁACH POLICEALNYCH W WOJEWÓDZTWIE DOLNOŚLĄSKIM	5
4. FREKWENCJA NA EGZAMINIE ZAWODOWYM W SZKOLE POLICEALNEJ W WOJEWÓDZTWIE DOLNOŚLĄSKIM	6
5. FREKWENCJA NA EGZAMINIE ZAWODOWYM W TECHNIKUM W WOJEWÓDZTWIE DOLNOŚLĄSKIM	8
6. FREKWENCJA NA EGZAMINIE ZAWODOWYM W ZASADNICZEJ SZKOLE ZAWODOWEJ W WOJEWÓDZTWIE DOLNOŚLĄSKIM	9
7. FREKWENCJA NA EGZAMINIE ZAWODOWYM W TECHNIKACH I SZKOŁACH POLICEALNYCH (same szkoły policealne) W WOJEWÓDZTWIE OPOLSKIM	10
8. FREKWENCJA NA EGZAMINIE ZAWODOWYM W ZASADNICZEJ SZKOLE ZAWODOWEJ W WOJEWÓDZTWIE OPOLSKIM	11
9. FREKWENCJA NA EGZAMINIE ZAWODOWYM ZDAJĄCYCH O SPECJALNYCH POTRZEBACH EDUKACYJNYCH W TECHNIKACH I SZKOŁACH POLICEALNYCH (w okręgu OKE we Wrocławiu)	12
Wykresy:	
Frekwencja na egzaminie zawodowym w woj. dolnośląskim według etapów egzaminu i typów szkół	13
Frekwencja na egzaminie zawodowym w woj. opolskim według etapów egzaminu i typów szkół	14

## 2. Zdawalność egzaminu - patrz str. 15

1. FREKWENCJA NA EGZAMINIE ZAWODOWYM										
W TECHNIKACH I SZKOŁACH POLICEALNYCH										
w okręgu OKE we Wrocławiu										
kod zawodu	nazwa zawodu	ETAP PISEMNY			ETAP PRAKTYCZNY			RAZEM		
		zgłoszeni	przy- stapili	%	zgłoszeni	przy- stapili	%	zgłoszeni	przy- stapili	%
311[04]	TECHNIK BUDOWNICTWA	9	9	100,0	10	8	80,0	11	10	90,9
311[08]	TECHNIK ELEKTRYK	8	7	87,5	9	8	88,9	9	8	88,9
311[10]	TECHNIK GEODETA	11	10	90,9	17	15	88,2	17	15	88,2
311[15]	TECHNIK GÓRNICTWA PODZIEMNEGO	35	30	85,7	35	29	82,9	35	30	85,7
311[20]	TECHNIK MECHANIK	9	7	77,8	9	7	77,8	9	7	77,8
312[01]	TECHNIK INFORMATYK	60	52	86,7	72	59	81,9	72	61	84,7
313[01]	FOTOTECHNIK	4	4	100,0	4	4	100,0	4	4	100,0
315[01]	TECHNIK BEZPIECZEŃSTWA I HIGIENY PRACY	575	508	88,3	672	552	82,1	675	560	82,9
321[07]	TECHNIK ARCHITEKTURY KRAJOBRAZU	11	11	100,0	11	11	100,0	11	11	100,0
322[03]	HIGIENISTKA STOMATOLOGICZNA	12	12	100,0	12	12	100,0	12	12	100,0
322[06]	RATOWNIK MEDYCZNY	30	29	96,7	43	40	93,0	43	41	95,3
322[09]	TECHNIK DENTYSTYCZNY	78	76	97,4	84	81	96,4	86	82	95,3
322[10]	TECHNIK FARMACEUTYCZNY	25	23	92,0	30	29	96,7	31	30	96,8
322[14]	TECHNIK WETERYNARII	0	0		7	6	85,7	7	6	85,7
341[02]	TECHNIK EKONOMISTA	9	8	88,9	10	8	80,0	10	9	90,0
341[04]	TECHNIK HOTELARSTWA	17	16	94,1	23	19	82,6	23	19	82,6
341[05]	TECHNIK OBSŁUGI TURYSTYCZNEJ	8	8	100,0	17	13	76,5	17	13	76,5
342[01]	TECHNIK ORGANIZACJI REKLAMY	6	6	100,0	9	8	88,9	9	8	88,9
342[04]	TECHNIK LOGISTYK	28	24	85,7	29	25	86,2	29	27	93,1
343[01]	TECHNIK ADMINISTRACJI	57	53	93,0	65	60	92,3	65	60	92,3
346[04]	OPIEKUN W DOMU POMOCY SPOŁECZNEJ	9	8	88,9	9	8	88,9	9	8	88,9
412[01]	TECHNIK RACHUNKOWOŚCI	2	1	50,0	2	1	50,0	2	1	50,0
513[02]	OPIEKUN MEDYCZNY	31	31	100,0	31	31	100,0	31	31	100,0
514[03]	TECHNIK USŁUG KOSMETYCZNYCH	35	31	88,6	31	28	90,3	35	31	88,6
515[01]	TECHNIK OCHRONY FIZYCZNEJ OSÓB I MIENIA	0	0		1	1	100,0	1	1	100,0
SUMA		1069	964	90,2	1242	1063	85,6	1253	1085	86,6

2. FREKWENCJA NA EGZAMINIE ZAWODOWYM										
W ZASADNICZEJ SZKOLE ZAWODOWEJ										
w okręgu OKE we Wrocławiu										
kod zawodu	nazwa zawodu	ETAP PISEMNY			ETAP PRAKTYCZNY			RAZEM		
		zgłoszeni	przy- stąpili	%	zgłoszeni	przy- stąpili	%	zgłoszeni	przy- stąpili	%
512[05]	KUCHARZ MAŁEJ GASTRONOMII	22	20	90,9	23	20	87,0	23	20	87,0
522[01]	SPRZEDAWCA	2	2	100,0	2	2	100,0	2	2	100,0
713[01]	DEKARZ	2	2	100,0	1	1	100,0	2	2	100,0
723[02]	MECHANIK - MONTER MASZYN I URZĄDZEŃ	29	26	89,7	29	25	86,2	29	26	89,7
723[04]	MECHANIK POJAZDÓW SAMOCHODOWYCH	14	14	100,0	14	12	85,7	14	14	100,0
724[01]	ELEKTRYK	9	9	100,0	10	9	90,0	10	9	90,0
724[02]	ELEKTROMECHANIK POJAZDÓW SAMOCHODOWYCH	1	1	100,0	2	1	50,0	2	1	50,0
724[05]	ELEKTROMECHANIK	14	14	100,0	15	14	93,3	15	15	100,0
742[01]	STOLARZ	14	13	92,9	14	13	92,9	14	13	92,9
SUMA		107	101	94,4	110	97	88,2	111	102	91,9

3. FREKWENCJA NA EGZAMINIE ZAWODOWYM										
W TECHNIKACH I SZKOŁACH POLICEALNYCH										
W WOJEWÓDZTWIE DOLNOŚLĄSKIM										
kod zawodu	nazwa zawodu	ETAP PISEMNY			ETAP PRAKTYCZNY			RAZEM		
		zgłoszeni	przystąpili	%	zgłoszeni	przystąpili	%	zgłoszeni	przystąpili	%
311[04]	TECHNIK BUDOWNICTWA	4	4	100,0	5	3	60,0	6	5	83,3
311[08]	TECHNIK ELEKTRYK	8	7	87,5	9	8	88,9	9	8	88,9
311[10]	TECHNIK GEODETA	11	10	90,9	17	15	88,2	17	15	88,2
311[15]	TECHNIK GÓRNICTWA PODZIEMNEGO	35	30	85,7	35	29	82,9	35	30	85,7
311[20]	TECHNIK MECHANIK	9	7	77,8	9	7	77,8	9	7	77,8
312[01]	TECHNIK INFORMATYK	53	46	86,8	64	53	82,8	64	54	84,4
313[01]	FOTOTECHNIK	4	4	100,0	4	4	100,0	4	4	100,0
315[01]	TECHNIK BEZPIECZEŃSTWA I HIGIENY PRACY	428	377	88,1	512	414	80,9	514	421	81,9
321[07]	TECHNIK ARCHITEKTURY KRAJOBRAZU	11	11	100,0	11	11	100,0	11	11	100,0
322[03]	HIGIENISTKA STOMATOLOGICZNA	12	12	100,0	12	12	100,0	12	12	100,0
322[06]	RATOWNIK MEDYCZNY	7	7	100,0	15	15	100,0	15	15	100,0
322[09]	TECHNIK DENTYSTYCZNY	78	76	97,4	84	81	96,4	86	82	95,3
322[10]	TECHNIK FARMACEUTYCZNY	9	9	100,0	9	9	100,0	10	10	100,0
322[14]	TECHNIK WETERYNARII	0	0		7	6	85,7	7	6	85,7
341[02]	TECHNIK EKONOMISTA	9	8	88,9	10	8	80,0	10	9	90,0
341[04]	TECHNIK HOTELARSTWA	17	16	94,1	23	19	82,6	23	19	82,6
341[05]	TECHNIK OBSŁUGI TURYSTYCZNEJ	8	8	100,0	12	10	83,3	12	10	83,3
342[01]	TECHNIK ORGANIZACJI REKLAMY	6	6	100,0	9	8	88,9	9	8	88,9
342[04]	TECHNIK LOGISTYK	23	20	87,0	24	23	95,8	24	23	95,8
343[01]	TECHNIK ADMINISTRACJI	51	47	92,2	56	51	91,1	56	51	91,1
346[04]	OPIEKUN W DOMU POMOCY SPOŁECZNEJ	9	8	88,9	9	8	88,9	9	8	88,9
412[01]	TECHNIK RACHUNKOWOŚCI	2	1	50,0	2	1	50,0	2	1	50,0
513[02]	OPIEKUN MEDYCZNY	16	16	100,0	16	16	100,0	16	16	100,0
514[03]	TECHNIK USŁUG KOSMETYCZNYCH	35	31	88,6	31	28	90,3	35	31	88,6
515[01]	TECHNIK OCHRONY FIZYCZNEJ OSÓB I MIENIA	0	0		1	1	100,0	1	1	100,0
SUMA		845	761	90,1	986	840	85,2	996	857	86,0

4. FREKWENCJA NA EGZAMINIE ZAWODOWYM										
W SZKOLE POLICEALNEJ										
W WOJEWÓDZTWIE DOLNOŚLĄSKIM										
kod egzaminu	nazwa egzaminu	ETAP PISEMNY			ETAP PRAKTYCZNY			RAZEM		
		zgłoszeni	przy- stąpiło	%	zgłoszeni	przy- stąpiło	%	zgłoszeni	przy- stąpiło	%
311[04]	TECHNIK BUDOWNICTWA	4	4	100,0	5	3	60,0	6	5	83,3
311[08]	TECHNIK ELEKTRYK	8	7	87,5	9	8	88,9	9	8	88,9
311[10]	TECHNIK GEODETA	11	10	90,9	17	15	88,2	17	15	88,2
311[15]	TECHNIK GÓRNICTWA PODZIEMNEGO	35	30	85,7	35	29	82,9	35	30	85,7
311[20]	TECHNIK MECHANIK	9	7	77,8	9	7	77,8	9	7	77,8
312[01]	TECHNIK INFORMATYK	53	46	86,8	64	53	82,8	64	54	84,4
313[01]	FOTOTECHNIK	4	4	100,0	4	4	100,0	4	4	100,0
315[01]	TECHNIK BEZPIECZEŃSTWA I HIGIENY PRACY	428	377	88,1	512	414	80,9	514	421	81,9
321[07]	TECHNIK ARCHITEKTURY KRAJOBRAZU	11	11	100,0	11	11	100,0	11	11	100,0
322[03]	HIGIENISTKA STOMATOLOGICZNA	12	12	100,0	12	12	100,0	12	12	100,0
322[06]	RATOWNIK MEDYCZNY	7	7	100,0	15	15	100,0	15	15	100,0
322[09]	TECHNIK DENTYSTYCZNY	78	76	97,4	84	81	96,4	86	82	95,3
322[10]	TECHNIK FARMACEUTYCZNY	9	9	100,0	9	9	100,0	10	10	100,0
322[14]	TECHNIK WETERYNARII	0	0		7	6	85,7	7	6	85,7
341[02]	TECHNIK EKONOMISTA	0	0		1	1	100,0	1	1	100,0
341[04]	TECHNIK HOTELARSTWA	17	16	94,1	23	19	82,6	23	19	82,6
341[05]	TECHNIK OBSŁUGI TURYSTYCZNEJ	8	8	100,0	12	10	83,3	12	10	83,3
342[01]	TECHNIK ORGANIZACJI REKLAMY	6	6	100,0	9	8	88,9	9	8	88,9
342[04]	TECHNIK LOGISTYK	23	20	87,0	24	23	95,8	24	23	95,8
343[01]	TECHNIK ADMINISTRACJI	51	47	92,2	56	51	91,1	56	51	91,1
346[04]	OPIEKUN W DOMU POMOCY SPOŁECZNEJ	9	8	88,9	9	8	88,9	9	8	88,9
412[01]	TECHNIK RACHUNKOWOŚCI	2	1	50,0	2	1	50,0	2	1	50,0
513[02]	OPIEKUN MEDYCZNY	16	16	100,0	16	16	100,0	16	16	100,0
514[03]	TECHNIK USŁUG KOSMETYCZNYCH	35	31	88,6	31	28	90,3	35	31	88,6
515[01]	TECHNIK OCHRONY FIZYCZNEJ OSÓB I MIENIA	0	0		1	1	100,0	1	1	100,0
SUMA		836	753	90,1	977	833	85,3	987	849	86,0

w tym szkoły niepubliczne

311[04]	TECHNIK BUDOWNICTWA	3	3	100,0	3	2	66,7	3	3	100,0
311[08]	TECHNIK ELEKTRYK	8	7	87,5	9	8	88,9	9	8	88,9
311[10]	TECHNIK GEODETA	11	10	90,9	17	15	88,2	17	15	88,2
311[15]	TECHNIK GÓRNICTWA PODZIEMNEGO	35	30	85,7	35	29	82,9	35	30	85,7
311[20]	TECHNIK MECHANIK	9	7	77,8	9	7	77,8	9	7	77,8
312[01]	TECHNIK INFORMATYK	50	43	86,0	61	50	82,0	61	51	83,6
313[01]	FOTOTECHNIK	4	4	100,0	4	4	100,0	4	4	100,0
315[01]	TECHNIK BEZPIECZEŃSTWA I HIGIENY PRACY	389	341	87,7	464	373	80,4	466	379	81,3
321[07]	TECHNIK ARCHITEKTURY KRAJOBRAZU	11	11	100,0	11	11	100,0	11	11	100,0
322[03]	HIGIENISTKA STOMATOLOGICZNA	12	12	100,0	12	12	100,0	12	12	100,0
322[06]	RATOWNIK MEDYCZNY	7	7	100,0	15	15	100,0	15	15	100,0
322[09]	TECHNIK DENTYSTYCZNY	33	33	100,0	38	38	100,0	38	38	100,0
322[10]	TECHNIK FARMACEUTYCZNY	9	9	100,0	9	9	100,0	10	10	100,0
322[14]	TECHNIK WETERYNARII	0	0		7	6	85,7	7	6	85,7
341[02]	TECHNIK EKONOMISTA	0	0		1	1	100,0	1	1	100,0
341[04]	TECHNIK HOTELARSTWA	17	16	94,1	23	19	82,6	23	19	82,6
341[05]	TECHNIK OBSŁUGI TURYSTYCZNEJ	6	6	100,0	10	8	80,0	10	8	80,0
342[01]	TECHNIK ORGANIZACJI REKLAMY	6	6	100,0	9	8	88,9	9	8	88,9

4. FREKWENCJA NA EGZAMINIE ZAWODOWYM										
W SZKOLE POLICEALNEJ										
W WOJEWÓDZTWIE DOLNOŚLĄSKIM										
kod egzaminu	nazwa egzaminu	ETAP PISEMNY			ETAP PRAKTYCZNY			RAZEM		
		zgłoszeni	przy- stąpiło	%	zgłoszeni	przy- stąpiło	%	zgłoszeni	przy- stąpiło	%
342[04]	TECHNIK LOGISTYK	23	20	87,0	24	23	95,8	24	23	95,8
343[01]	TECHNIK ADMINISTRACJI	51	47	92,2	56	51	91,1	56	51	91,1
412[01]	TECHNIK RACHUNKOWOŚCI	2	1	50,0	2	1	50,0	2	1	50,0
514[03]	TECHNIK USŁUG KOSMETYCZNYCH	35	31	88,6	31	28	90,3	35	31	88,6
515[01]	TECHNIK OCHRONY FIZYCZNEJ OSÓB I MIENIA	0	0		1	1	100,0	1	1	100,0
SUMA		721	644	89,3	851	719	84,5	858	732	85,3

5. FREKWENCJA NA EGZAMINIE ZAWODOWYM										
W TECHNIKUM										
W WOJEWÓDZTWIE DOLNOŚLĄSKIM										
kod egzaminu	nazwa egzaminu	ETAP PISEMNY			ETAP PRAKTYCZNY			RAZEM		
		zgłoszeni	przy- stąpiło	%	zgłoszeni	przy- stąpiło	%	zgłoszeni	przy- stąpiło	%
341[02]	TECHNIK EKONOMISTA	9	8	88,9	9	7	77,8	9	8	88,9
	SUMA	9	8	88,9	9	7	77,8	9	8	88,9



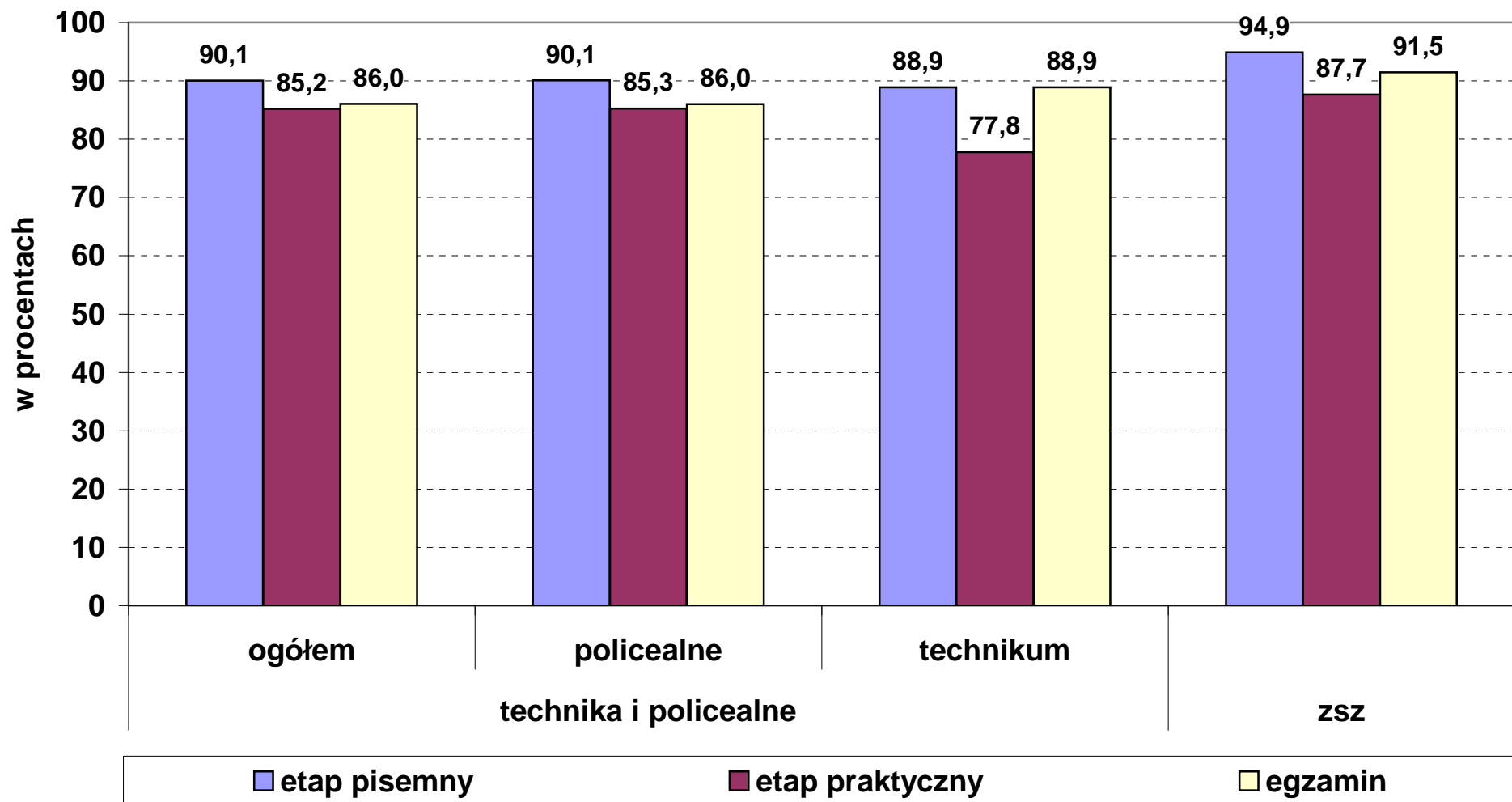
6. FREKWENCJA NA EGZAMINIE ZAWODOWYM										
W ZASADNICZEJ SZKOLE ZAWODOWEJ										
W WOJEWÓDZTWIE DOLNOŚLĄSKIM										
kod egzaminu	nazwa egzaminu	ETAP PISEMNY			ETAP PRAKTYCZNY			RAZEM		
		zgłoszeni	przy- stąpiło	%	zgłoszeni	przy- stąpiło	%	zgłoszeni	przy- stąpiło	%
512[05]	KUCHARZ MAŁEJ GASTRONOMII	6	6	100,0	7	6	85,7	7	6	85,7
522[01]	SPRZEDAWCA	2	2	100,0	2	2	100,0	2	2	100,0
713[01]	DEKARZ	2	2	100,0	1	1	100,0	2	2	100,0
723[02]	MECHANIK - MONTER MASZYN I URZĄDZEŃ	16	13	81,2	16	13	81,2	16	13	81,2
723[04]	MECHANIK POJAZDÓW SAMOCHODOWYCH	14	14	100,0	14	12	85,7	14	14	100,0
724[01]	ELEKTRYK	9	9	100,0	10	9	90,0	10	9	90,0
724[02]	ELEKTROMECHANIK POJAZDÓW SAMOCHODOWYCH	1	1	100,0	2	1	50,0	2	1	50,0
724[05]	ELEKTROMECHANIK	14	14	100,0	15	14	93,3	15	15	100,0
742[01]	STOLARZ	14	13	92,9	14	13	92,9	14	13	92,9
suma		78	74	94,9	81	71	87,7	82	75	91,5
w tym pracownicy młodociani										
713[01]	DEKARZ	1	1	100,0	1	1	100,0	1	1	100,0
suma		1	1	100,0	1	1	100,0	1	1	100,0

7. FREKWENCJA NA EGZAMINIE ZAWODOWYM											
W TECHNIKACH I SZKOŁACH POLICEALNYCH (same szkoły policealne)											
W WOJEWÓDZTWIE OPOLSKIM											
kod egzaminu	nazwa egzaminu	ETAP PISEMNY			ETAP PRAKTYCZNY			RAZEM			
		zgłoszeni	przy- stąpiło	%	zgłoszeni	przy- stąpiło	%	zgłoszeni	przy- stąpiło	%	
311[04]	TECHNIK BUDOWNICTWA	5	5	100,0	5	5	100,0	5	5	100,0	
312[01]	TECHNIK INFORMATYK	7	6	85,7	8	6	75,0	8	7	87,5	
315[01]	TECHNIK BEZPIECZEŃSTWA I HIGIENY PRACY	147	131	89,1	160	138	86,2	161	139	86,3	
322[06]	RATOWNIK MEDYCZNY	23	22	95,7	28	25	89,3	28	26	92,9	
322[10]	TECHNIK FARMACEUTYCZNY	16	14	87,5	21	20	95,2	21	20	95,2	
341[05]	TECHNIK OBSŁUGI TURYSTYCZNEJ	0	0		5	3	60,0	5	3	60,0	
342[04]	TECHNIK LOGISTYK	5	4	80,0	5	2	40,0	5	4	80,0	
343[01]	TECHNIK ADMINISTRACJI	6	6	100,0	9	9	100,0	9	9	100,0	
513[02]	OPIEKUN MEDYCZNY	15	15	100,0	15	15	100,0	15	15	100,0	
SUMA		224	203	90,6	256	223	87,1	257	228	88,7	
w tym szkoły niepubliczne											
311[04]	TECHNIK BUDOWNICTWA	5	5	100,0	5	5	100,0	5	5	100,0	
312[01]	TECHNIK INFORMATYK	7	6	85,7	8	6	75,0	8	7	87,5	
315[01]	TECHNIK BEZPIECZEŃSTWA I HIGIENY PRACY	74	65	87,8	79	68	86,1	80	69	86,2	
322[06]	RATOWNIK MEDYCZNY	23	22	95,7	28	25	89,3	28	26	92,9	
322[10]	TECHNIK FARMACEUTYCZNY	16	14	87,5	21	20	95,2	21	20	95,2	
341[05]	TECHNIK OBSŁUGI TURYSTYCZNEJ	0	0		5	3	60,0	5	3	60,0	
342[04]	TECHNIK LOGISTYK	5	4	80,0	5	2	40,0	5	4	80,0	
343[01]	TECHNIK ADMINISTRACJI	6	6	100,0	9	9	100,0	9	9	100,0	
SUMA		136	122	89,7	160	138	86,3	161	143	88,8	

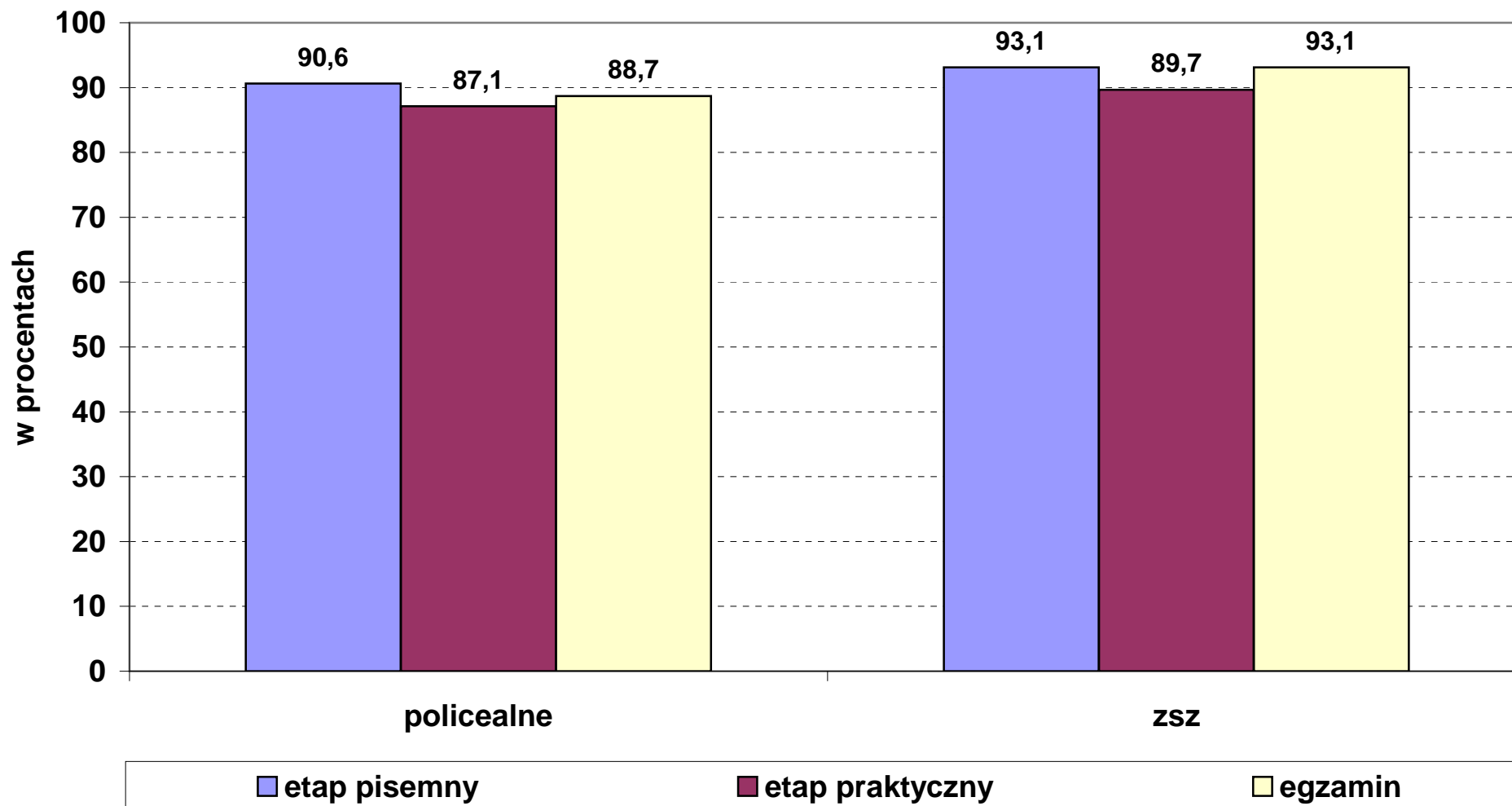
8. FREKWENCJA NA EGZAMINIE ZAWODOWYM										
W ZASADNICZEJ SZKOLE ZAWODOWEJ										
W WOJEWÓDZTWIE OPOLSKIM										
kod egzaminu	nazwa egzaminu	ETAP PISEMNY			ETAP PRAKTYCZNY			RAZEM		
		zgłoszeni	przy- stąpiło	%	zgłoszeni	przy- stąpiło	%	zgłoszeni	przy- stąpiło	%
512[05]	KUCHARZ MAŁEJ GASTRONOMII	16	14	87,5	16	14	87,5	16	14	87,5
723[02]	MECHANIK - MONTER MASZYN I URZĄDZEŃ	13	13	100,0	13	12	92,3	13	13	100,0
SUMA		29	27	93,1	29	26	89,7	29	27	93,1

9. FREKWENCJA NA EGZAMINIE ZAWODOWYM										
ZDAJĄCYCH O SPECJALNYCH POTRZEBACH EDUKACYJNYCH										
W TECHNIKACH I SZKOŁACH POLICEALNYCH (w okręgu OKE we Wrocławiu)										
kod egzaminu	nazwa egzaminu	ETAP PISEMNY			ETAP PRAKTYCZNY			RAZEM		
		zgłoszeni	przy- stąpiło	%	zgłoszeni	przy- stąpiło	%	zgłoszeni	przy- stąpiło	%
Niepełnosprawni ruchowo										
315[01]	TECHNIK BEZPIECZEŃSTWA I HIGIENY PRACY	1	1	100,0	1	1	100,0	1	1	100,0

### Frekwencja na egzaminie zawodowym w woj. dolnośląskim według etapów egzaminu i typów szkół



### Frekwencja na egzaminie zawodowym w woj. opolskim według etapów egzaminu i typów szkół



## 2. Zdawalność egzaminu

W tabelach w tej części przedstawiono ilościowe rozliczenie zdawalności egzaminu zawodowego tj. liczby tych, którzy przystąpili do egzaminu (etapu egzaminu) i tych którzy zdali egzamin (etap) w poszczególnych zawodach.

W tabelach przedstawiono zdawalność egzaminu zawodowego dla typów szkół w okręgu i według województw.

Na wykresach w tej części przedstawiono sumaryczne wskaźniki zdawalności w typach szkół i województwach.

Objaśnienia do tabel:

Przystąpili - liczba osób, która przystąpiła do egzaminu zawodowego (etapu egzaminu).

Zdali - liczba osób, która zdała egzamin zawodowy (etap egzaminu).

% - wskaźnik zdawalności.

Etap pisemny - liczba tych, którzy przystąpili/zdali etap pisemny egzaminu.

Etap praktyczny - liczba tych, którzy przystąpili/zdali etap praktyczny egzaminu.

Razem - liczba tych, którzy przystąpili przynajmniej do jednego etapu egzaminu (przystąpili) i tych, którzy uzyskali dyplom potwierdzający kwalifikacje zawodowe (zdali)

W tabelach ujęto wszystkich zdających, których szkoły macierzyste znajdują się w zasięgu OKE we Wrocławiu, zarówno zdających po raz pierwszy, jak i przystępujących do egzaminu (etapu) po raz kolejny.

Nie ujęto zdających etap praktyczny w zawodach ZSZ skierowanych z innych OKE.

## 2. Zdawalność egzaminu

Tabele:	Nr str w pliku pdf
1. ZDAWALNOŚĆ EGZAMINU ZAWODOWEGO W ZAWODACH TECHNIKUM I SZKOŁY POLICEALNEJ w okręgu OKE we Wrocławiu	17
2. ZDAWALNOŚĆ EGZAMINU ZAWODOWEGO W ZASADNICZEJ SZKOLE ZAWODOWEJ w okręgu OKE we Wrocławiu	18
3. ZDAWALNOŚĆ EGZAMINU ZAWODOWEGO W ZAWODACH TECHNIKUM I SZKOŁY POLICEALNEJ W WOJEWÓDZTWIE DOLNOŚLĄSKIM	19
4. ZDAWALNOŚĆ EGZAMINU ZAWODOWEGO W SZKOLE POLICEALNEJ W WOJEWÓDZTWIE DOLNOŚLĄSKIM	20
5. ZDAWALNOŚĆ EGZAMINU ZAWODOWEGO W TECHNIKUM W WOJEWÓDZTWIE DOLNOŚLĄSKIM	21
6. ZDAWALNOŚĆ EGZAMINU ZAWODOWEGO W ZASADNICZEJ SZKOLE ZAWODOWEJ W WOJEWÓDZTWIE DOLNOŚLĄSKIM	22
7. ZDAWALNOŚĆ EGZAMINU ZAWODOWEGO W TECHNIKACH I SZKOŁACH POLICEALNYCH (same szkoły policealne) W WOJEWÓDZTWIE OPOLSKIM	23
8. ZDAWALNOŚĆ EGZAMINU ZAWODOWEGO W ZASADNICZEJ SZKOLE ZAWODOWEJ W WOJEWÓDZTWIE OPOLSKIM	24
Wykresy:	
Zdawalność egzaminu zawodowego w woj. dolnośląskim według etapów egzaminu i typów szkół	25
Zdawalność egzaminu zawodowego w woj. opolskim według etapów egzaminu i typów szkół	26



1. ZDAWALNOŚĆ EGZAMINU ZAWODOWEGO										
W ZAWODACH TECHNIKUM I SZKOŁY POLICEALNEJ										
w okręgu OKE we Wrocławiu										
kod zawodu	nazwa zawodu	ETAP PISEMNY			ETAP PRAKTYCZNY			RAZEM		
		przy- stapili	zdali	%	przy- stapili	zdali	%	przy- stapili	uży- skali dyplom	%
311[04]	TECHNIK BUDOWNICTWA	9	8	88,9	8	1	12,5	10	2	20,0
311[08]	TECHNIK ELEKTRYK	7	6	85,7	8	7	87,5	8	6	75,0
311[10]	TECHNIK GEODETA	10	10	100,0	15	5	33,3	15	5	33,3
311[15]	TECHNIK GÓRNICTWA PODZIEMNEGO	30	22	73,3	29	18	62,1	30	15	50,0
311[20]	TECHNIK MECHANIK	7	7	100,0	7	5	71,4	7	5	71,4
312[01]	TECHNIK INFORMATYK	52	47	90,4	59	27	45,8	61	25	41,0
313[01]	FOTOTECHNIK	4	3	75,0	4	3	75,0	4	3	75,0
315[01]	TECHNIK BEZPIECZEŃSTWA I HIGIENY PRACY	508	465	91,5	552	353	64,2	560	349	62,5
321[07]	TECHNIK ARCHITEKTURY KRAJOBRAZU	11	11	100,0	11	11	100,0	11	11	100,0
322[03]	HIGIENISTKA STOMATOLOGICZNA	12	12	100,0	12	9	75,0	12	9	75,0
322[06]	RATOWNIK MEDYCZNY	29	26	89,7	40	26	65,0	41	26	63,4
322[09]	TECHNIK DENTYSTYCZNY	76	71	93,4	81	76	93,8	82	73	89,0
322[10]	TECHNIK FARMACEUTYCZNY	23	20	87,0	29	10	34,5	30	10	33,3
322[14]	TECHNIK WETERYNARII	0	0		6	2	33,3	6	2	33,3
341[02]	TECHNIK EKONOMISTA	8	4	50,0	8	3	37,5	9	2	22,2
341[04]	TECHNIK HOTELARSTWA	16	16	100,0	19	9	47,4	19	9	47,4
341[05]	TECHNIK OBSŁUGI TURYSTYCZNEJ	8	7	87,5	13	6	46,2	13	6	46,2
342[01]	TECHNIK ORGANIZACJI REKLAMY	6	6	100,0	8	6	75,0	8	6	75,0
342[04]	TECHNIK LOGISTYK	24	24	100,0	25	20	80,0	27	19	70,4
343[01]	TECHNIK ADMINISTRACJI	53	50	94,3	60	19	31,7	60	19	31,7
346[04]	OPIEKUN W DOMU POMOCY SPOŁECZNEJ	8	8	100,0	8	6	75,0	8	6	75,0
412[01]	TECHNIK RACHUNKOWOŚCI	1	1	100,0	1	0	0,0	1	0	0,0
513[02]	OPIEKUN MEDYCZNY	31	30	96,8	31	31	100,0	31	30	96,8
514[03]	TECHNIK USŁUG KOSMETYCZNYCH	31	28	90,3	28	26	92,9	31	27	87,1
515[01]	TECHNIK OCHRONY FIZYCZNEJ OSÓB I MIENIA	0	0		1	0	0,0	1	0	0,0
SUMA		964	882	91,5	1063	679	63,9	1085	665	61,3

2. ZDAWALNOŚĆ EGZAMINU ZAWODOWEGO										
W ZASADNICZEJ SZKOLE ZAWODOWEJ										
w okręgu OKE we Wrocławiu										
kod zawodu	nazwa zawodu	ETAP PISEMNY			ETAP PRAKTYCZNY			RAZEM		
		przy- stąpili	zdali	%	przy- stąpili	zdali	%	przy- stąpili	uży- skali dyplom	%
512[05]	KUCHARZ MAŁEJ GASTRONOMII	20	19	95,0	20	20	100,0	20	19	95,0
522[01]	SPRZEDAWCA	2	1	50,0	2	1	50,0	2	1	50,0
713[01]	DEKARZ	2	2	100,0	1	1	100,0	2	2	100,0
723[02]	MECHANIK - MONTER MASZYN I URZĄDZEŃ	26	25	96,2	25	25	100,0	26	24	92,3
723[04]	MECHANIK POJAZDÓW SAMOCHODOWYCH	14	5	35,7	12	9	75,0	14	5	35,7
724[01]	ELEKTRYK	9	9	100,0	9	9	100,0	9	9	100,0
724[02]	ELEKTROMECHANIK POJAZDÓW SAMOCHODOWYCH	1	1	100,0	1	1	100,0	1	1	100,0
724[05]	ELEKTROMECHANIK	14	10	71,4	14	14	100,0	15	11	73,3
742[01]	STOLARZ	13	13	100,0	13	12	92,3	13	12	92,3
SUMA		101	85	84,2	97	92	94,8	102	84	82,4

3. ZDAWALNOŚĆ EGZAMINU ZAWODOWEGO											
W ZAWODACH TECHNIKUM I SZKOŁY POLICEALNEJ											
W WOJEWÓDZTWIE DOLNOŚLĄSKIM											
kod zawodu	nazwa zawodu	ETAP PISEMNY			ETAP PRAKTYCZNY			RAZEM			
		przy- stapili	zdali	%	przy- stapili	zdali	%	przy- stapili	uzy- skali dyplom	%	
311[04]	TECHNIK BUDOWNICTWA	4	3	75,0	3	0	0,0	5	1	20,0	
311[08]	TECHNIK ELEKTRYK	7	6	85,7	8	7	87,5	8	6	75,0	
311[10]	TECHNIK GEODETA	10	10	100,0	15	5	33,3	15	5	33,3	
311[15]	TECHNIK GÓRNICTWA PODZIEMNEGO	30	22	73,3	29	18	62,1	30	15	50,0	
311[20]	TECHNIK MECHANIK	7	7	100,0	7	5	71,4	7	5	71,4	
312[01]	TECHNIK INFORMATYK	46	41	89,1	53	25	47,2	54	23	42,6	
313[01]	FOTOTECHNIK	4	3	75,0	4	3	75,0	4	3	75,0	
315[01]	TECHNIK BEZPIECZEŃSTWA I HIGIENY PRACY	377	343	91,0	414	264	63,8	421	260	61,8	
321[07]	TECHNIK ARCHITEKTURY KRAJOBRAZU	11	11	100,0	11	11	100,0	11	11	100,0	
322[03]	HIGIENISTKA STOMATOLOGICZNA	12	12	100,0	12	9	75,0	12	9	75,0	
322[06]	RATOWNIK MEDYCZNY	7	6	85,7	15	8	53,3	15	8	53,3	
322[09]	TECHNIK DENTYSTYCZNY	76	71	93,4	81	76	93,8	82	73	89,0	
322[10]	TECHNIK FARMACEUTYCZNY	9	7	77,8	9	2	22,2	10	2	20,0	
322[14]	TECHNIK WETERYNARII	0	0		6	2	33,3	6	2	33,3	
341[02]	TECHNIK EKONOMISTA	8	4	50,0	8	3	37,5	9	2	22,2	
341[04]	TECHNIK HOTELARSTWA	16	16	100,0	19	9	47,4	19	9	47,4	
341[05]	TECHNIK OBSŁUGI TURYSTYCZNEJ	8	7	87,5	10	6	60,0	10	6	60,0	
342[01]	TECHNIK ORGANIZACJI REKLAMY	6	6	100,0	8	6	75,0	8	6	75,0	
342[04]	TECHNIK LOGISTYK	20	20	100,0	23	20	87,0	23	19	82,6	
343[01]	TECHNIK ADMINISTRACJI	47	44	93,6	51	14	27,5	51	14	27,5	
346[04]	OPIEKUN W DOMU POMOCY SPOŁECZNEJ	8	8	100,0	8	6	75,0	8	6	75,0	
412[01]	TECHNIK RACHUNKOWOŚCI	1	1	100,0	1	0	0,0	1	0	0,0	
513[02]	OPIEKUN MEDYCZNY	16	16	100,0	16	16	100,0	16	16	100,0	
514[03]	TECHNIK USŁUG KOSMETYCZNYCH	31	28	90,3	28	26	92,9	31	27	87,1	
515[01]	TECHNIK OCHRONY FIZYCZNEJ OSÓB I MIENIA	0	0		1	0	0,0	1	0	0,0	
SUMA		761	692	90,9	840	541	64,4	857	528	61,6	

4. ZDAWALNOŚĆ EGZAMINU ZAWODOWEGO										
W SZKOLE POLICEALNEJ										
W WOJEWÓDZTWIE DOLNOŚLĄSKIM										
kod zawodu	nazwa zawodu	ETAP PISEMNY			ETAP PRAKTYCZNY			RAZEM		
		przy- stapili	zdali	%	przy- stapili	zdali	%	przy- stapili	uży- skali dyplom	%
311[04]	TECHNIK BUDOWNICTWA	4	3	75,0	3	0	0,0	5	1	20,0
311[08]	TECHNIK ELEKTRYK	7	6	85,7	8	7	87,5	8	6	75,0
311[10]	TECHNIK GEODETA	10	10	100,0	15	5	33,3	15	5	33,3
311[15]	TECHNIK GÓRNICTWA PODZIEMNEGO	30	22	73,3	29	18	62,1	30	15	50,0
311[20]	TECHNIK MECHANIK	7	7	100,0	7	5	71,4	7	5	71,4
312[01]	TECHNIK INFORMATYK	46	41	89,1	53	25	47,2	54	23	42,6
313[01]	FOTOTECHNIK	4	3	75,0	4	3	75,0	4	3	75,0
315[01]	TECHNIK BEZPIECZEŃSTWA I HIGIENY PRACY	377	343	91,0	414	264	63,8	421	260	61,8
321[07]	TECHNIK ARCHITEKTURY KRAJOBRAZU	11	11	100,0	11	11	100,0	11	11	100,0
322[03]	HIGIENISTKA STOMATOLOGICZNA	12	12	100,0	12	9	75,0	12	9	75,0
322[06]	RATOWNIK MEDYCZNY	7	6	85,7	15	8	53,3	15	8	53,3
322[09]	TECHNIK DENTYSTYCZNY	76	71	93,4	81	76	93,8	82	73	89,0
322[10]	TECHNIK FARMACEUTYCZNY	9	7	77,8	9	2	22,2	10	2	20,0
322[14]	TECHNIK WETERYNARII	0	0		6	2	33,3	6	2	33,3
341[02]	TECHNIK EKONOMISTA	0	0		1	1	100,0	1	1	100,0
341[04]	TECHNIK HOTELARSTWA	16	16	100,0	19	9	47,4	19	9	47,4
341[05]	TECHNIK OBSŁUGI TURYSTYCZNEJ	8	7	87,5	10	6	60,0	10	6	60,0
342[01]	TECHNIK ORGANIZACJI REKLAMY	6	6	100,0	8	6	75,0	8	6	75,0
342[04]	TECHNIK LOGISTYK	20	20	100,0	23	20	87,0	23	19	82,6
343[01]	TECHNIK ADMINISTRACJI	47	44	93,6	51	14	27,5	51	14	27,5
346[04]	OPIEKUN W DOMU POMOCY SPOŁECZNEJ	8	8	100,0	8	6	75,0	8	6	75,0
412[01]	TECHNIK RACHUNKOWOŚCI	1	1	100,0	1	0	0,0	1	0	0,0
513[02]	OPIEKUN MEDYCZNY	16	16	100,0	16	16	100,0	16	16	100,0
514[03]	TECHNIK USŁUG KOSMETYCZNYCH	31	28	90,3	28	26	92,9	31	27	87,1
515[01]	TECHNIK OCHRONY FIZYCZNEJ OSÓB I MIENIA	0	0		1	0	0,0	1	0	0,0
SUMA		753	688	91,4	833	539	64,7	849	527	62,1
w tym szkoły niepubliczne										
311[04]	TECHNIK BUDOWNICTWA	3	2	66,7	2	0	0,0	3	0	0,0
311[08]	TECHNIK ELEKTRYK	7	6	85,7	8	7	87,5	8	6	75,0
311[10]	TECHNIK GEODETA	10	10	100,0	15	5	33,3	15	5	33,3
311[15]	TECHNIK GÓRNICTWA PODZIEMNEGO	30	22	73,3	29	18	62,1	30	15	50,0
311[20]	TECHNIK MECHANIK	7	7	100,0	7	5	71,4	7	5	71,4
312[01]	TECHNIK INFORMATYK	43	39	90,7	50	24	48,0	51	22	43,1
313[01]	FOTOTECHNIK	4	3	75,0	4	3	75,0	4	3	75,0
315[01]	TECHNIK BEZPIECZEŃSTWA I HIGIENY PRACY	341	311	91,2	373	237	63,5	379	233	61,5
321[07]	TECHNIK ARCHITEKTURY KRAJOBRAZU	11	11	100,0	11	11	100,0	11	11	100,0
322[03]	HIGIENISTKA STOMATOLOGICZNA	12	12	100,0	12	9	75,0	12	9	75,0
322[06]	RATOWNIK MEDYCZNY	7	6	85,7	15	8	53,3	15	8	53,3
322[09]	TECHNIK DENTYSTYCZNY	33	33	100,0	38	35	92,1	38	35	92,1
322[10]	TECHNIK FARMACEUTYCZNY	9	7	77,8	9	2	22,2	10	2	20,0
322[14]	TECHNIK WETERYNARII	0	0		6	2	33,3	6	2	33,3
341[02]	TECHNIK EKONOMISTA	0	0		1	1	100,0	1	1	100,0
341[04]	TECHNIK HOTELARSTWA	16	16	100,0	19	9	47,4	19	9	47,4
341[05]	TECHNIK OBSŁUGI TURYSTYCZNEJ	6	5	83,3	8	6	75,0	8	6	75,0
342[01]	TECHNIK ORGANIZACJI REKLAMY	6	6	100,0	8	6	75,0	8	6	75,0
342[04]	TECHNIK LOGISTYK	20	20	100,0	23	20	87,0	23	19	82,6
343[01]	TECHNIK ADMINISTRACJI	47	44	93,6	51	14	27,5	51	14	27,5
412[01]	TECHNIK RACHUNKOWOŚCI	1	1	100,0	1	0	0,0	1	0	0,0
514[03]	TECHNIK USŁUG KOSMETYCZNYCH	31	28	90,3	28	26	92,9	31	27	87,1
515[01]	TECHNIK OCHRONY FIZYCZNEJ OSÓB I MIENIA	0	0		1	0	0,0	1	0	0,0
SUMA		644	589	91,5	719	448	62,3	732	438	59,8

5. ZDAWALNOŚĆ EGZAMINU ZAWODOWEGO										
W TECHNIKUM										
W WOJEWÓDZTWIE DOLNOŚLĄSKIM										
kod zawodu	nazwa zawodu	ETAP PISEMNY			ETAP PRAKTYCZNY			RAZEM		
		przy- stąpili	zdali	%	przy- stąpili	zdali	%	przy- stąpili	uzy- skali dyplom	%
341[02]	TECHNIK EKONOMISTA	8	4	50,0	7	2	28,6	8	1	12,5
	suma	8	4	50,0	7	2	28,6	8	1	12,5

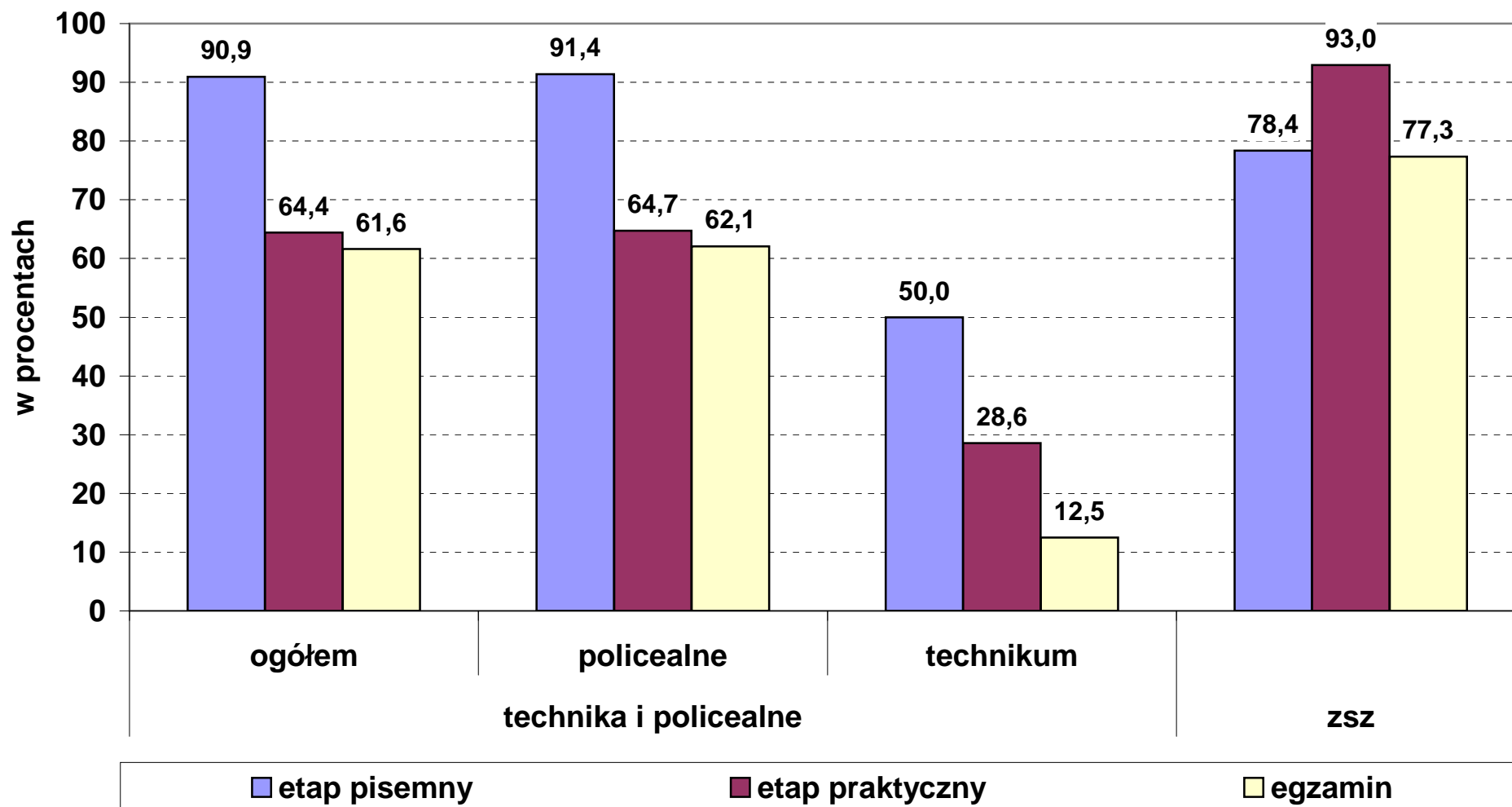
6. ZDAWALNOŚĆ EGZAMINU ZAWODOWEGO										
W ZASADNICZEJ SZKOLE ZAWODOWEJ										
W WOJEWÓDZTWIE DOLNOŚLĄSKIM										
kod zawodu	nazwa zawodu	ETAP PISEMNY			ETAP PRAKTYCZNY			RAZEM		
		przy- stąpili	zdali	%	przy- stąpili	zdali	%	przy- stąpili	uży- skali dyplom	%
512[05]	KUCHARZ MAŁEJ GASTRONOMII	6	5	83,3	6	6	100,0	6	5	83,3
522[01]	SPRZEDAWCA	2	1	50,0	2	1	50,0	2	1	50,0
713[01]	DEKARZ	2	2	100,0	1	1	100,0	2	2	100,0
723[02]	MECHANIK - MONTER MASZYN I URZĄDZEŃ	13	12	92,3	13	13	100,0	13	12	92,3
723[04]	MECHANIK POJAZDÓW SAMOCHODOWYCH	14	5	35,7	12	9	75,0	14	5	35,7
724[01]	ELEKTRYK	9	9	100,0	9	9	100,0	9	9	100,0
724[02]	ELEKTROMECHANIK POJAZDÓW SAMOCHODOWYCH	1	1	100,0	1	1	100,0	1	1	100,0
724[05]	ELEKTROMECHANIK	14	10	71,4	14	14	100,0	15	11	73,3
742[01]	STOLARZ	13	13	100,0	13	12	92,3	13	12	92,3
suma		74	58	78,4	71	66	93,0	75	58	77,3
w tym pracownicy młodociani										
713[01]	DEKARZ	1	1	100,0	1	1	100,0	1	1	100,0
suma		1	1	100,0	1	1	100,0	1	1	100,0

7. ZDAWALNOŚĆ EGZAMINU ZAWODOWEGO											
W TECHNIKACH I SZKOŁACH POLICEALNYCH (same szkoły policealne)											
W WOJEWÓDZTWIE OPOLSKIM											
kod zawodu	nazwa zawodu	ETAP PISEMNY			ETAP PRAKTYCZNY			RAZEM			
		przy- stąpiłi	zdali	%	przy- stąpiłi	zdali	%	przy- stąpiłi	uzy- skali dyplom	%	
311[04]	TECHNIK BUDOWNICTWA	5	5	100,0	5	1	20,0	5	1	20,0	
312[01]	TECHNIK INFORMATYK	6	6	100,0	6	2	33,3	7	2	28,6	
315[01]	TECHNIK BEZPIECZEŃSTWA I HIGIENY PRACY	131	122	93,1	138	89	64,5	139	89	64,0	
322[06]	RATOWNIK MEDYCZNY	22	20	90,9	25	18	72,0	26	18	69,2	
322[10]	TECHNIK FARMACEUTYCZNY	14	13	92,9	20	8	40,0	20	8	40,0	
341[05]	TECHNIK OBSŁUGI TURYSTYCZNEJ	0	0		3	0	0,0	3	0	0,0	
342[04]	TECHNIK LOGISTYK	4	4	100,0	2	0	0,0	4	0	0,0	
343[01]	TECHNIK ADMINISTRACJI	6	6	100,0	9	5	55,6	9	5	55,6	
513[02]	OPIEKUN MEDYCZNY	15	14	93,3	15	15	100,0	15	14	93,3	
SUMA		203	190	93,6	223	138	61,9	228	137	60,1	
w tym szkoły niepubliczne											
311[04]	TECHNIK BUDOWNICTWA	5	5	100,0	5	1	20,0	5	1	20,0	
312[01]	TECHNIK INFORMATYK	6	6	100,0	6	2	33,3	7	2	28,6	
315[01]	TECHNIK BEZPIECZEŃSTWA I HIGIENY PRACY	65	64	98,5	68	51	75,0	69	52	75,4	
322[06]	RATOWNIK MEDYCZNY	22	20	90,9	25	18	72,0	26	18	69,2	
322[10]	TECHNIK FARMACEUTYCZNY	14	13	92,9	20	8	40,0	20	8	40,0	
341[05]	TECHNIK OBSŁUGI TURYSTYCZNEJ	0	0		3	0	0,0	3	0	0,0	
342[04]	TECHNIK LOGISTYK	4	4	100,0	2	0	0,0	4	0	0,0	
343[01]	TECHNIK ADMINISTRACJI	6	6	100,0	9	5	55,6	9	5	55,6	
SUMA		122	118	96,7	138	85	61,6	143	86	60,1	

8. ZDAWALNOŚĆ EGZAMINU ZAWODOWEGO										
W ZASADNICZEJ SZKOLE ZAWODOWEJ										
W WOJEWÓDZTWIE OPOLSKIM										
kod zawodu	nazwa zawodu	ETAP PISEMNY			ETAP PRAKTYCZNY			RAZEM		
		przy- stąpili	zdali	%	przy- stąpili	zdali	%	przy- stąpili	uzy- skali dyplom	%
512[05]	KUCHARZ MAŁEJ GASTRONOMII	14	14	100,0	14	14	100,0	14	14	100,0
723[02]	MECHANIK - MONTER MASZYN I URZĄDZEŃ	13	13	100,0	12	12	100,0	13	12	92,3
SUMA		27	27	100,0	26	26	100,0	27	26	96,3



### Zdawalność egzaminu zawodowego w woj. dolnośląskim według etapów egzaminu i typów szkół



### Zdawalność egzaminu zawodowego w woj. opolskim według etapów egzaminu i typów szkół

