

Egzamin maturalny w maju 2014 roku w województwie dolnośląskim

1. Organizacja egzaminów

Zgodnie z komunikatem dyrektora Centralnej Komisji Egzaminacyjnej w sprawie terminów sprawdzianu, egzaminu gimnazjalnego, egzaminu maturalnego i egzaminu potwierdzającego kwalifikacje zawodowe w 2014 r. część pisemna oraz ustna egzaminu maturalnego odbywała się od 5 do 30 maja. Osoby, które z przyczyn losowych nie mogły przystąpić do części ustnej lub pisemnej egzaminu maturalnego z danego przedmiotu lub przedmiotów w maju, przystępowały do tego egzaminu w terminie dodatkowym – od 2 do 18 czerwca. Osobom, które nie zdały jednego egzaminu, a przystąpiły do wszystkich egzaminów obowiązkowych, został wyznaczony termin sesji poprawkowej: egzaminów pisemnych – 26 sierpnia, a egzaminów ustnych od 25 do 29 sierpnia.

Struktura tegorocznego egzaminu była taka sama jak w roku ubiegłym. Aby uzyskać świadectwo dojrzałości, maturzyści musieli zdać (otrzymać co najmniej 30% maksymalnej liczby punktów) egzaminy pisemne na poziomie podstawowym z trzech przedmiotów obowiązkowych: z języka polskiego, języka obcego nowożytnego i z matematyki oraz egzaminy ustne z języka polskiego i języka obcego nowożytnego. Uczniowie szkół z językiem nauczania mniejszości narodowej musieli zdawać egzamin ze swojego języka narodowego jako czwartego przedmiotu obowiązkowego. Pozostałe przedmioty wymienione w rozporządzeniu Ministra Edukacji Narodowej z dnia 30 kwietnia 2007 r. w sprawie warunków i sposobu oceniania, klasyfikowania i promowania uczniów i słuchaczy oraz przeprowadzania sprawdzianów i egzaminów w szkołach publicznych (Dz. U. nr 83, poz. 562, ze zm.) mogły być zdawane tylko jako przedmioty dodatkowe albo na poziomie podstawowym, albo rozszerzonym, z wyjątkiem przedmiotów zdawanych również jako obowiązkowe, do których zdający mogli przystąpić na poziomie rozszerzonym.

Na tegoroczną maturę przygotowano 295 rodzajów arkuszy egzaminacyjnych oraz 50 rodzajów nagrań na płytach CD dla zdających egzaminy z języków obcych nowożytnych, z wiedzy o tańcu, historii muzyki i informatyki.

Prace egzaminacyjne sprawdzali przeszkoleni egzaminatorzy, zapisani w ewidencji egzaminatorów okręgowych komisji egzaminacyjnych, stosując kryteria oceniania odpowiedzi ustalone przez Centralną Komisję Egzaminacyjną. W tym roku do sprawdzania ok. 139 940 arkuszy powołano 2 373 egzaminatorów, którzy pracowali w 107 zespołach egzaminatorów.

Unieważniono 37 egzaminów, w tym z powodu naruszenia procedur przeprowadzania egzaminu 13 prac, a z powodu niesamodzielnego rozwiązywania zadań – 18 prac, z innych powodów – 6 prac. Maturzyści, którym unieważniono egzaminy, nie mogli przystąpić do sesji poprawkowej w sierpniu. Będą mogli poprawiać je dopiero za rok. Rozdanie świadectw dojrzałości odbyło się w szkołach 27 czerwca.

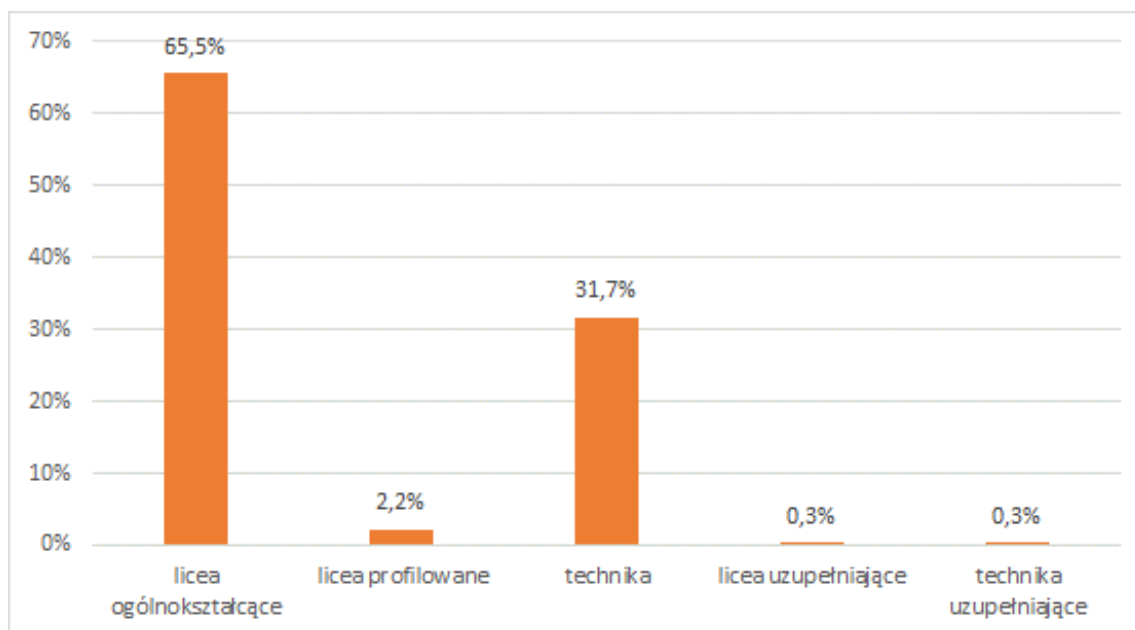
Egzaminy maturalne w sesji majowej przebiegały w całym kraju bez większych zakłóceń i zgodnie z harmonogramem.

2. Informacja o populacji zdających

Do wszystkich egzaminów obowiązkowych w części ustnej i części pisemnej w maju 2014 roku przystąpiło **18 948** tegorocznych absolwentów szkół ponadgimnazjalnych. Do egzaminu przystąpili również absolwenci z lat ubiegłych, którzy dotychczas nie uzyskali świadectwa dojrzałości, oraz tacy, którzy uzyskali świadectwo we wcześniejszych latach, a w maju 2014 r. przystąpili ponownie do egzaminu maturalnego w celu podwyższenia wyniku egzaminacyjnego albo uzyskania wyniku z nowego przedmiotu.

Do egzaminu przystąpiło 12 408 tegorocznych absolwentów liceów ogólnokształcących, 6004 - absolwentów techników, 409 absolwentów liceów profilowanych, 66 absolwentów liceów uzupełniających oraz 61 zdających, którzy ukończyli technika uzupełniające.

Na Wykresie 1. przedstawiono procentowy udział absolwentów różnych typów szkół, którzy zdawali egzamin maturalny w 2014 roku.

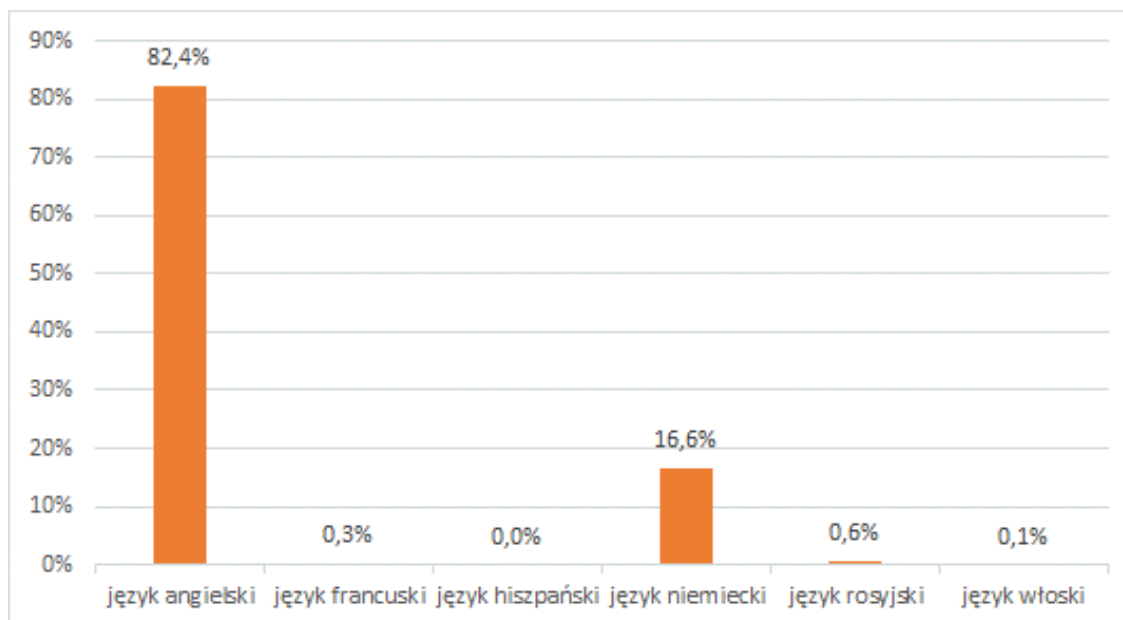


Wykres 1. Odsetek zdających egzamin maturalny w poszczególnych typach szkół

3. Informacja o wyborach przedmiotów egzaminacyjnych

3.1. Wybór przedmiotów obowiązkowych

Wszyscy ubiegający się o świadectwo dojrzałości obowiązkowo zdawali egzamin z następujących przedmiotów: języka polskiego (pisemny i ustny), matematyki (tylko pisemny) i wybranego języka obcego nowożytnego (angielskiego, niemieckiego, rosyjskiego, francuskiego, hiszpańskiego, włoskiego – pisemny i ustny). Najczęściej wybieranym językiem obcym na egzaminie był język angielski (por. Wykres 2.).

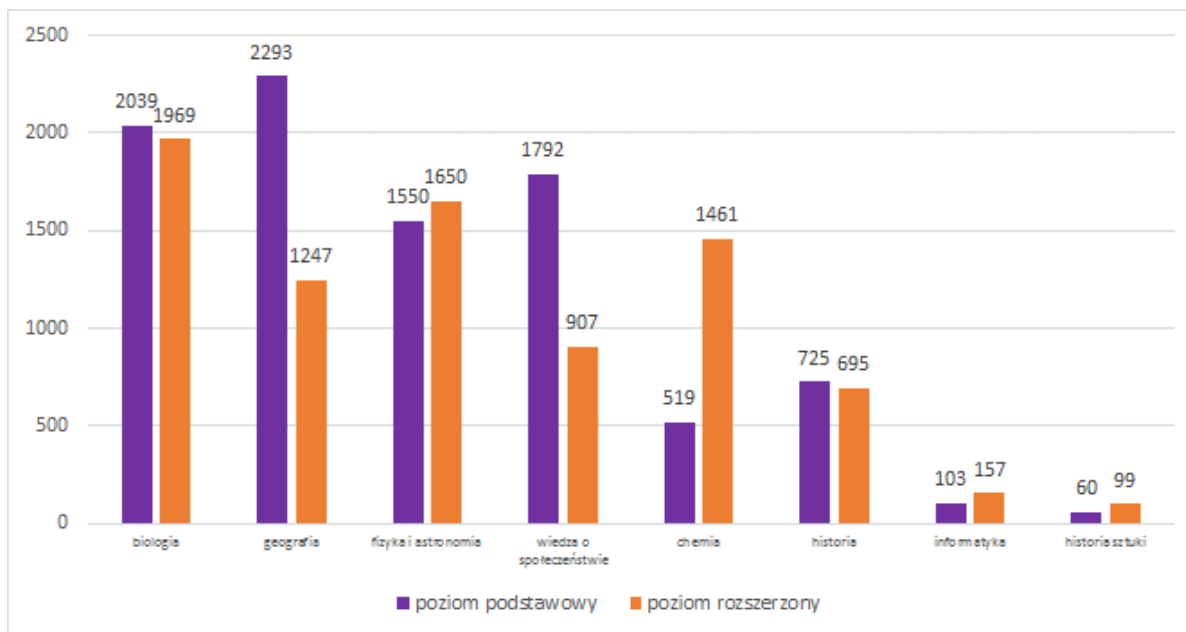


Wykres 2. Wybór języków obcych nowożytnych jako przedmiotów obowiązkowych

3.2. Wybór przedmiotów dodatkowych i poziomu zdawania egzaminu

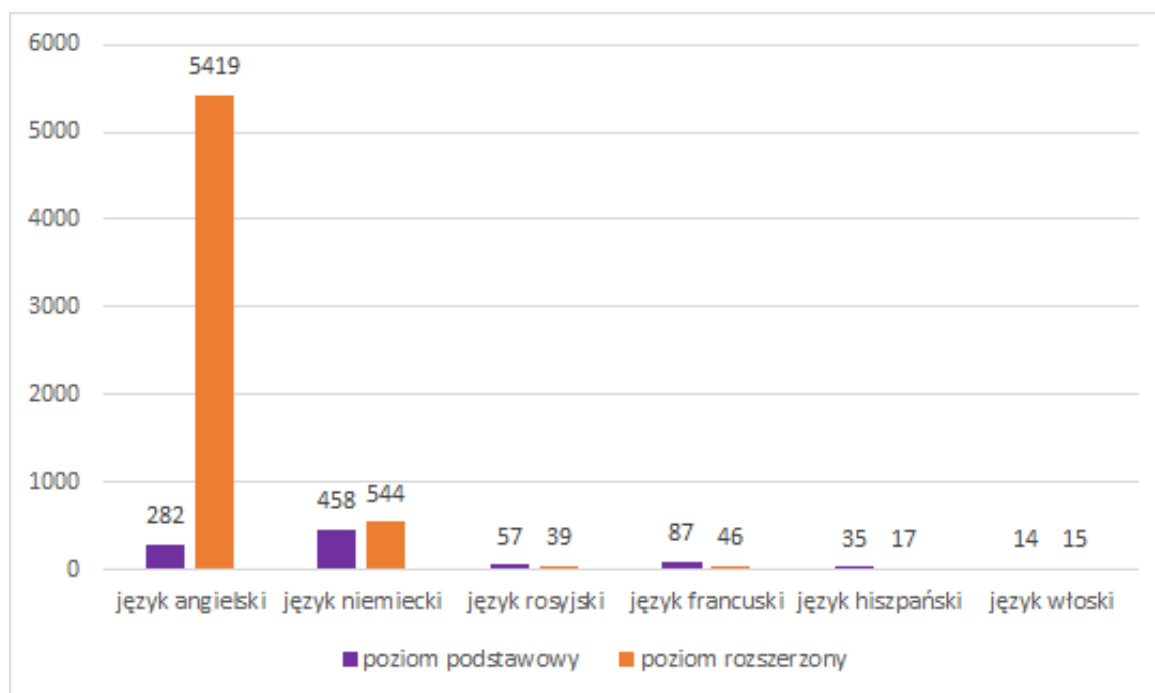
Egzaminy z przedmiotów dodatkowych były zdawane na wybranym poziomie – albo podstawowym, albo rozszerzonym. Jeśli z któregoś przedmiotu obowiązkowego maturzysta potrzebował wyniku na

poziomie rozszerzonym, to mógł zdawać ten przedmiot również jako dodatkowy. Do egzaminu z języka polskiego na poziomie rozszerzonym przystąpiło 2 545 osób (około 12% wszystkich zdających). Na zdawanie egzaminu z matematyki na poziomie rozszerzonym zdecydowało się 3990 maturzystów (około 17% wszystkich przystępujących do egzaminu). Spośród przedmiotów przedstawionych na Wykresie 3. największą popularnością wśród zdających cieszyły się egzaminy z biologii (4 008 osób), geografii (3 540 osoby) oraz fizyki i astronomii (3 200 osób).



Wykres 3. Wybór przedmiotów dodatkowych i poziomu egzaminu

Również języki obce nowożytny mogły być zdawane jako przedmioty dodatkowe na poziomie podstawowym albo na poziomie rozszerzonym albo – jeżeli wybrany język był drugim językiem nauczania w szkole lub oddziale dwujęzycznym – na poziomie dwujęzycznym. Na Wykresie 4. przedstawiono wybory języków obcych w 2014 r. jako przedmiotów dodatkowych z uwzględnieniem poziomu podstawowego i rozszerzonego.



Wykres 4. Wybór języków obcych nowożytnych jako przedmiotów dodatkowych

Przedmioty zdawane jako dodatkowo wybrane nie miały progu zaliczenia. Od roku szkolnego 2009/2010 można przystąpić do egzaminu z maksymalnie sześciu przedmiotów dodatkowych.

Informacje o wyborze poziomu egzaminów z pozostałych przedmiotów zostały podane w poniższej tabeli.

Tabela 1. Wybór poziomów egzaminów z pozostałych przedmiotów (nieprzedstawionych na Wykresie 3. i Wykresie 4.)

Przedmiot	Liczba zdających		
	Ogółem	Poziom podstawowy	Poziom rozszerzony
Historia muzyki	21	17	4
Wiedza o tańcu	3	2	1
Język łaciński i kultura antyczna	6	4	2
Język białoruski	0	0	0
Język litewski	0	0	0
Język ukraiński	1	1	0
Język kaszubski	0	0	0
Język łemkowski	1	1	0

Najwięcej osób zdecydowało się przystąpić tylko do egzaminów z przedmiotów obowiązkowych (około 30% zdających). Jeden przedmiot dodatkowy wybrało 22% zdających, a mniej niż 0,2% osób przystąpiło do egzaminów z sześciu przedmiotów dodatkowych.

4. Informacja o wynikach egzaminu maturalnego w maju 2014 roku

4.1. Zdawalność egzaminu maturalnego

Spośród absolwentów z 2014 r., którzy w maju przystąpili do wszystkich egzaminów obowiązkowych, świadectwo dojrzałości uzyskało 70% zdających (por. Tabele 2. i 3.).

Tabela 2. Zdawalność egzaminu w kraju (maj 2014 r.)

Liczba zdających, którzy przystąpili do wszystkich egzaminów obowiązkowych	18 948	100%
w tym:		
osób, które zdały egzamin	13 171	70%
osób, które mają prawo przystąpienia do egzaminu poprawkowego w sierpniu br.	4 076	21%
osób, które nie zdały egzaminu maturalnego z więcej niż jednego przedmiotu	1 701	9%

Tabela 3. Zdawalność egzaminu w województwach (maj 2014 r. . – bez przystępujących w sesji czerwcowej)

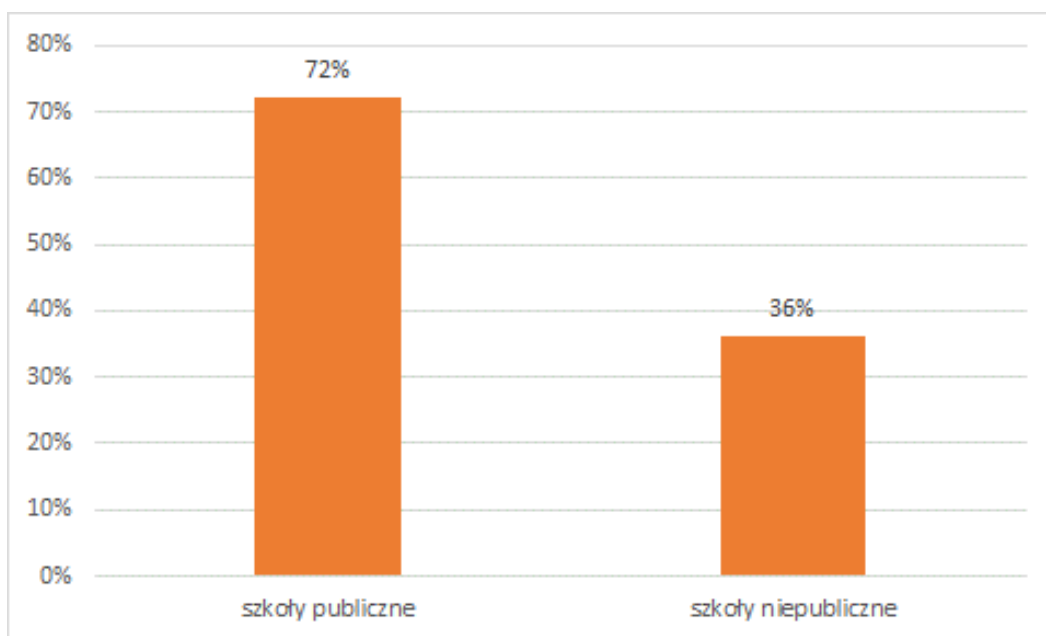
Województwo	Absolwenci z 2014 r.	
	Liczba zdających	Odsetek sukcesów
dolnośląskie	18 933	69%
kujawsko-pomorskie	15 479	71%
lubelskie	18 809	70%
lubuskie	6 987	74%
łódzkie	18 671	71%
małopolskie	28 259	73%
mazowieckie	42 749	71%
opolskie	6 833	70%
podkarpackie	18 886	71%
podlaskie	10 774	73%
pomorskie	16 437	71%
śląskie	31 733	71%
świętokrzyskie	10 798	71%
warmińsko-mazurskie	10 986	68%
wielkopolskie	25 921	70%
zachodniopomorskie	11 719	67%

Zdawalność egzaminu była różna w różnych typach szkół. Odsetek zdających, którzy otrzymali świadectwo w różnych typach szkół, przedstawia Tabela 4.

Tabela 4. Zdawalność egzaminu maturalnego w różnych typach szkół

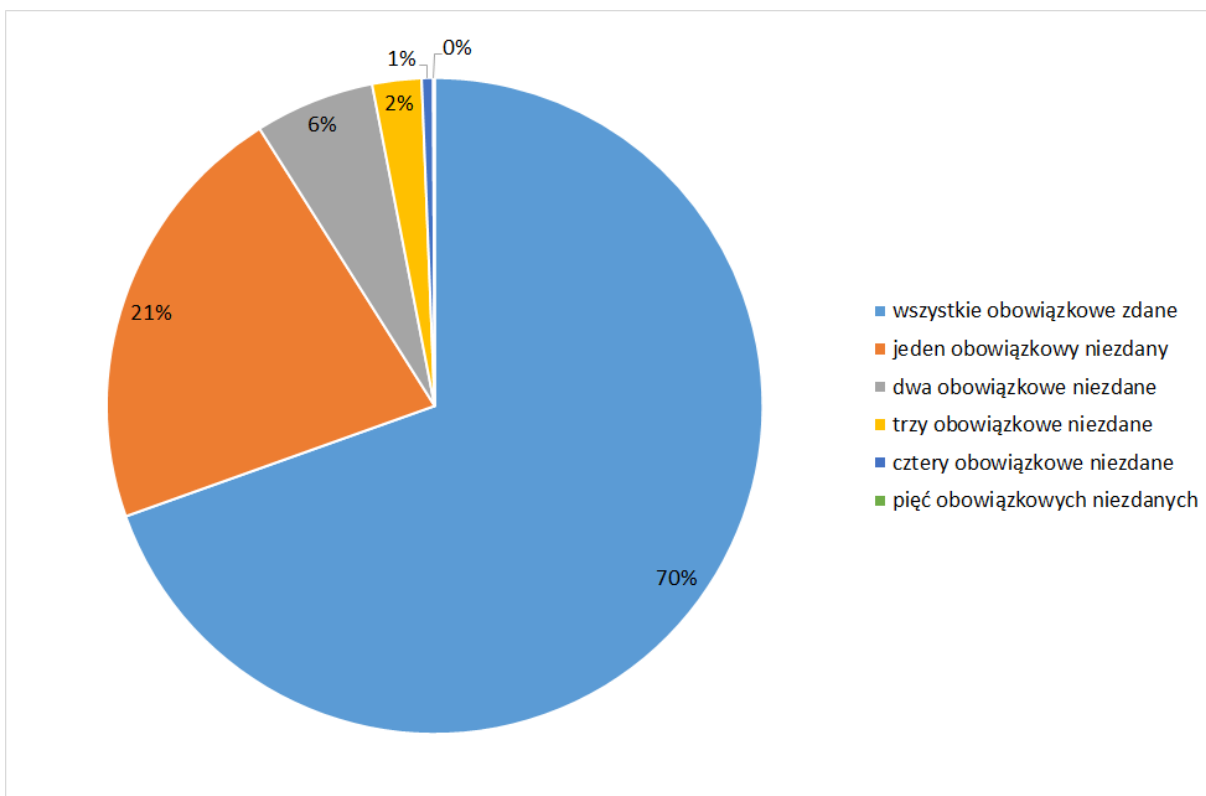
Typ szkoły	Liczba zdających	Liczba osób, które zdały egzamin	Odsetek sukcesów
licea ogólnokształcące	12 408	9 902	80%
licea profilowane	409	137	34%
technika	6004	3118	52%
licea uzupełniające	66	8	12%
technika uzupełniające	61	6	10%

Różnica między zdawalnością w szkołach publicznych i niepublicznych jest spowodowana dużym odsetkiem wśród szkół niepublicznych – uzupełniających szkół dla dorosłych, które statystycznie uzyskują niższe wyniki (por. Wykres 5.).

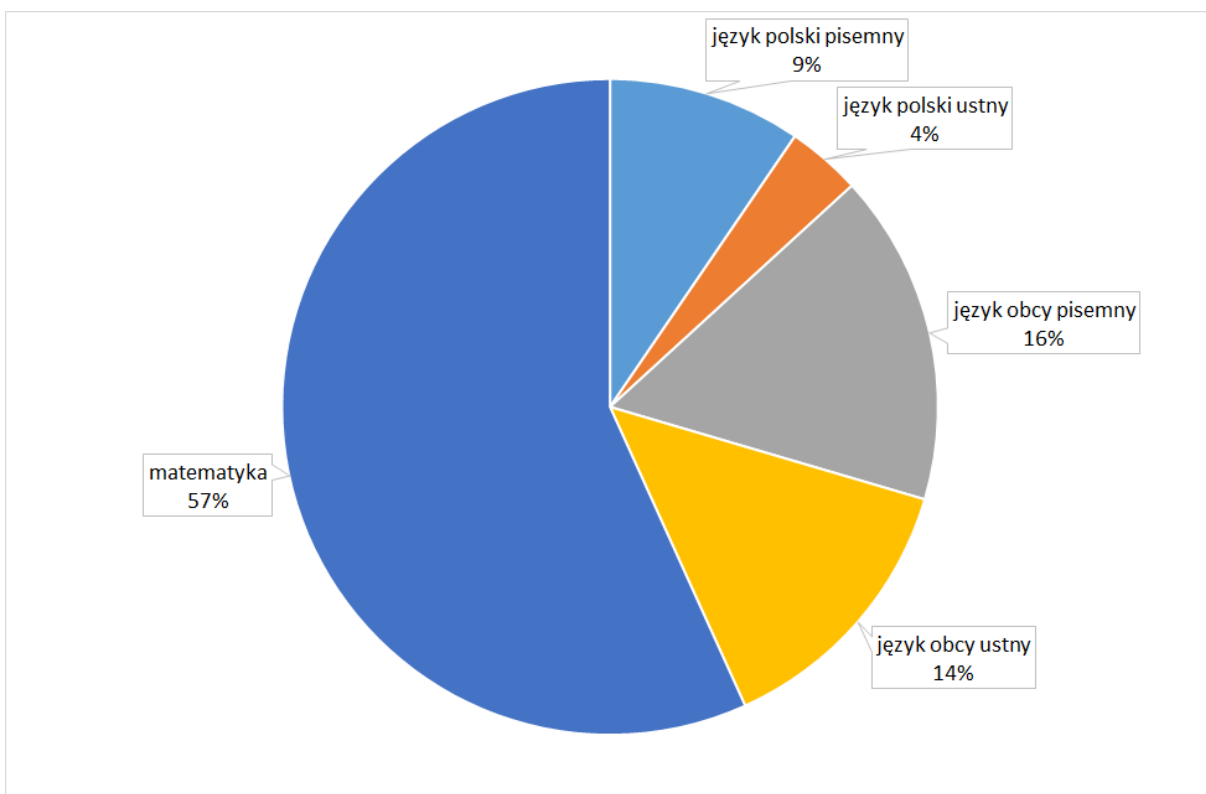


Wykres 5. Zdawalność egzaminu maturalnego w szkołach publicznych i niepublicznych

Spośród maturzystów około 21% nie zdało jednego z pięciu obowiązkowych egzaminów. Te osoby miały prawo do zdawania tego egzaminu w sesji poprawkowej w sierpniu tego roku, natomiast 0,1% zdających nie zdało wszystkich pięciu egzaminów obowiązkowych (por. Wykres 6.).



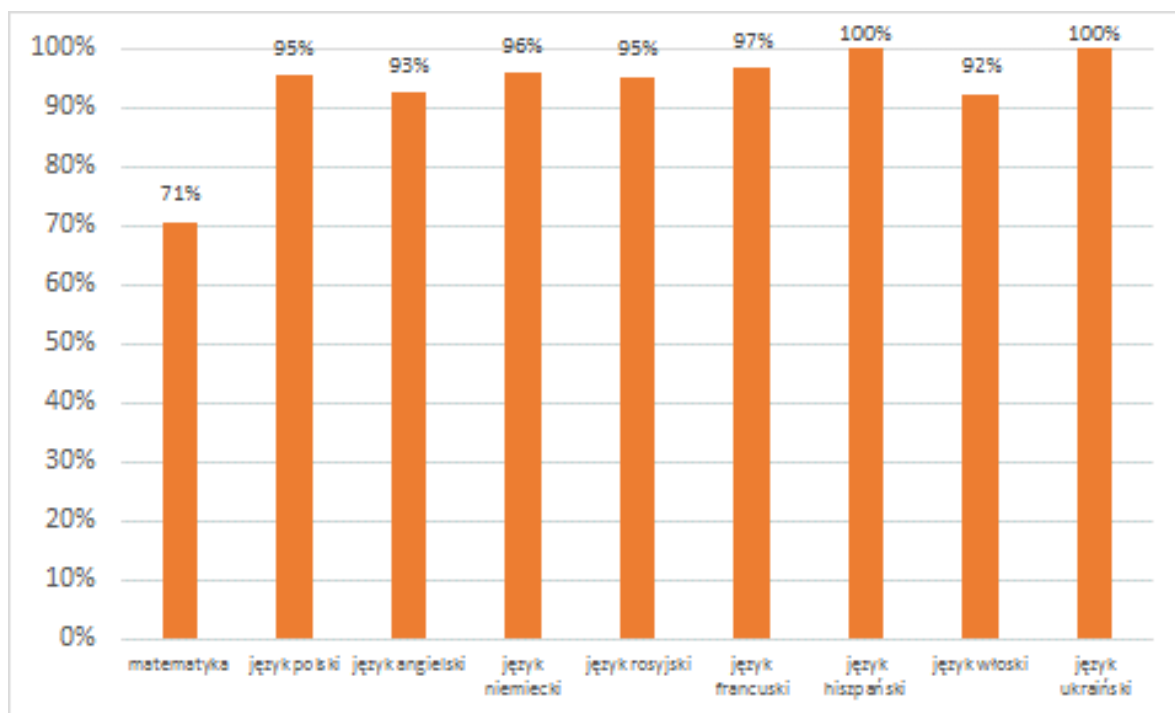
Wykres 6. Podział maturzystów ze względu na liczbę niezdaných egzaminów



Wykres 7. Udział procentowy niezdaných egzaminów z przedmiotów obowiązkowych

Spośród maturzystów, którzy nie otrzymali świadectwa dojrzałości, najwięcej (3,4 tys. osób) nie zdało egzaminu z matematyki. 792 osoby nie zdały egzaminu z języka polskiego w części ustnej i/lub w części pisemnej.

Na Wykresie 8. przedstawiono zdawalność egzaminów z przedmiotów obowiązkowych w części pisemnej.



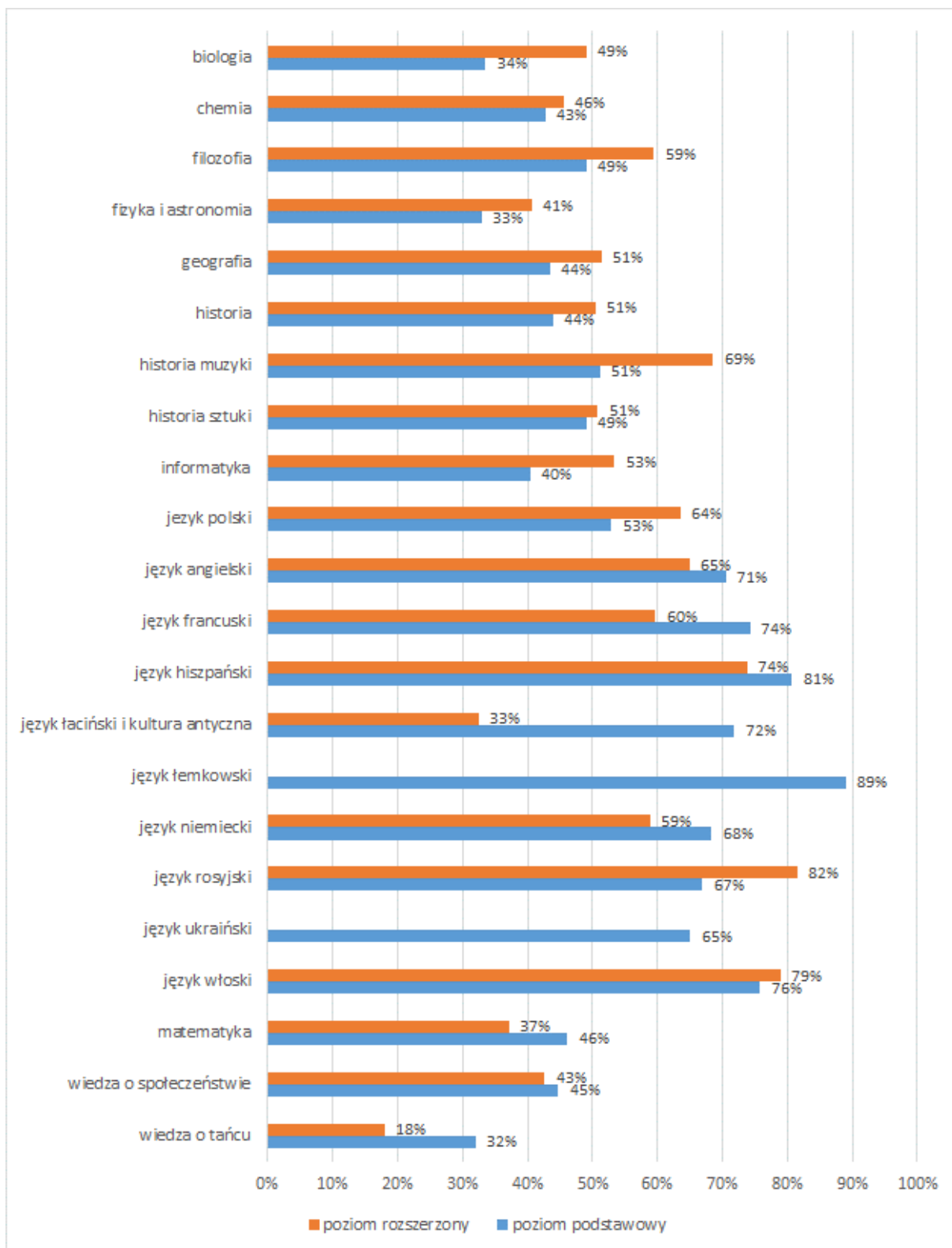
Wykres 8. Zdawalność egzaminów z przedmiotów obowiązkowych – egzamin pisemny

Tabela 5. Zdawalność egzaminów z przedmiotów obowiązkowych – egzamin ustny

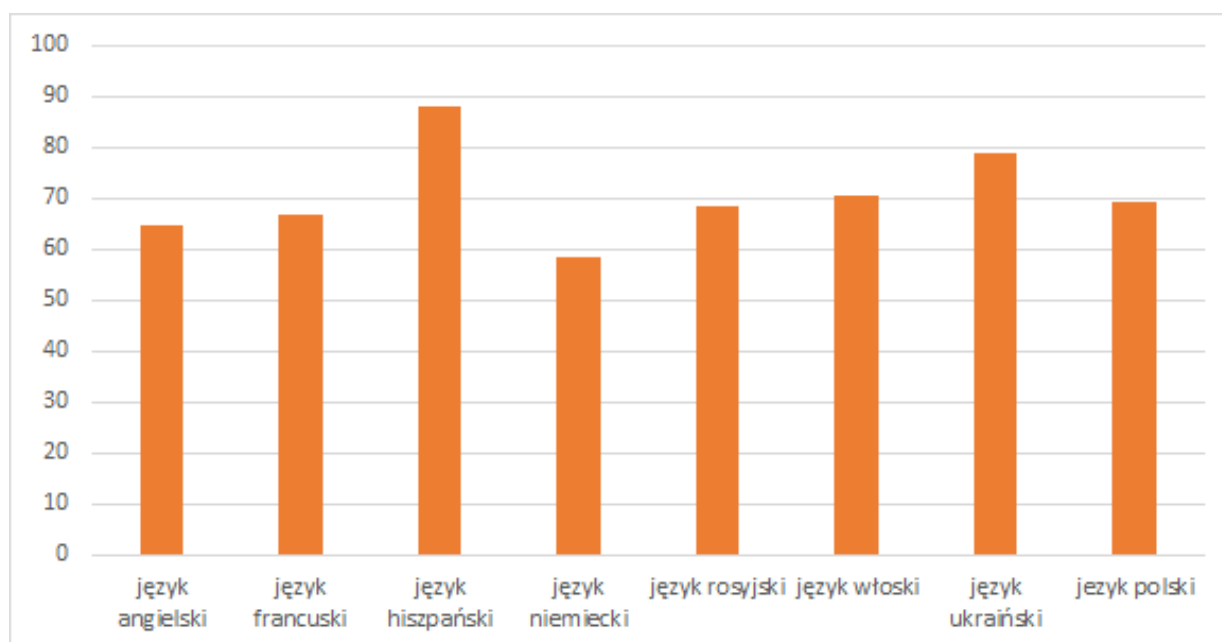
Przedmiot	Odsetek sukcesów
Język polski	98,5%
Język angielski	95,3%
Język niemiecki	92,5%
Język francuski	94,9%
Język rosyjski	97,6%
Język hiszpański	88,9%
Język włoski	76,9%

4.2. Średnie wyniki egzaminów pisemnych z poszczególnych przedmiotów

Średnie wyniki egzaminów z poszczególnych przedmiotów były zróżnicowane. Z egzaminów pisemnych zdawanych na poziomie podstawowym zdający uzyskali wyniki w granicach 32%–89% maksymalnej liczby punktów. Najwyższe wyniki uzyskali maturzyści z języków ojczystych mniejszości narodowych.



Wykres 9. Średnie wyniki z poszczególnych przedmiotów – egzamin pisemny



Wykres 10. Średnie wyniki – egzamin ustny

Egzamin maturalny w sierpniu 2014 roku

Do egzaminu maturalnego w sesji poprawkowej w sierpniu 2014 r. przystąpiło 4 690 absolwentów. Były to osoby, które w maju i/lub w czerwcu 2014 r. przystąpiły do egzaminu maturalnego ze wszystkich przedmiotów obowiązkowych w części ustnej i części pisemnej i nie zdały egzaminu wyłącznie z jednego przedmiotu w części ustnej albo w części pisemnej. Tegoroczni absolwenci – 3 655 osób – stanowili 78% wszystkich zdających egzamin w sesji poprawkowej.

Tabela 6. Zdawalność egzaminu maturalnego w sierpniu 2014 r. w różnych typach szkół – tegoroczni absolwenci

Typ szkoły	Liczba zdających	Liczba osób, które zdały egzamin	Odsetek sukcesów
licea ogólnokształcące	1654	1080	65,3%
licea profilowane	139	70	50,4%
technika	1823	1024	56,2%
licea uzupełniające	20	7	35%
technika uzupełniające	19	8	42,1%

Świadectwo dojrzałości otrzymało 2189 tegorocznych absolwentów, czyli 59,9%.

Tabela 7. Zdawalność egzaminów pisemnych z przedmiotów obowiązkowych w sierpniu 2014 r. – tegoroczni absolwenci

Przedmiot	Liczba przystępujących	Liczba zdających, którzy otrzymali świadectwo dojrzałości	Odsetek sukcesów
matematyka	3203	1778	55,5%
język polski	161	157	97,5
język angielski	114	102	89,5%
język niemiecki	8	8	100%
język francuski	2	2	100%
język rosyjski	0	0	-%
język hiszpański	0	0	-%
język włoski	0	0	-%

Egzamin maturalny w maju, czerwcu i sierpniu 2014 roku

Tabela 8. Tegoroczni absolwenci, którzy przystąpili do egzaminu maturalnego w maju, czerwcu i sierpniu br.

Liczba zdających, którzy przystąpili do wszystkich egzaminów obowiązkowych	18 948	100%
w tym:		
osób, które zdały egzamin maturalny	15364	81%
osób, które nie zdały egzaminu maturalnego	3 584	19%

Tabela 9. Zdawalność egzaminu maturalnego w maju, czerwcu i sierpniu 2014 r. w różnych typach szkół (tegoroczni absolwenci)

Typ szkoły	Liczba zdających	Liczba osób, które zdały egzamin	Odsetek sukcesów
licea ogólnokształcące	12 408	10985	89%
licea profilowane	409	207	51%
technika	6004	4143	69%
licea uzupełniające	66	15	23%
technika uzupełniające	61	14	23%

Tabela 10. Parametry statystyczne* wyników egzaminów z poszczególnych przedmiotów

Przedmiot	Poziom egzaminu	Liczba zdających**	Minimum	Maksimum	Mediana	Średnia	Odchylenie standardowe	Odsetek sukcesów***
język polski	podstawowy	19584	0	100	53	53,1	16,4	96,2
	rozszerzony	2545	0	100	64	63,5	15,4	
język białoruski	podstawowy							
	rozszerzony							
język litewski	podstawowy							
	rozszerzony							
język ukraiński	podstawowy	16	36	87	67	65,0	14,1	100,0
	rozszerzony							
matematyka	podstawowy	19567	2	100	44	48	23	79,8
	rozszerzony	3990	0	100	34	37,1	22,0	
język angielski	podstawowy	16301	8	100	77	70,7	24,2	93,3
	rozszerzony	5419	0	100	66	64,9	18,4	
język niemiecki	podstawowy	3714	12	100	71	68,3	20,7	96,2
	rozszerzony	544	18	100	57	58,8	19,5	
język francuski	podstawowy	146	20	100	78	74,5	20,1	100
	rozszerzony	46	23	100	61	59,7	18,0	
język rosyjski	podstawowy	182	24	100	67	66,9	23,2	95,2
	rozszerzony	39	40	100	88	81,5	18,1	
język hiszpański	podstawowy	44	25	100	84	80,7	18,1	100,0
	rozszerzony	17	47	100	74	73,8	12,9	
język włoski	podstawowy	27	22	97	86	75,8	20,9	92,3
	rozszerzony	15	31	97	88	78,9	20,6	

Przedmiot	Poziom egzaminu	Liczba zdających**	Minimum	Maksimum	Mediana	Średnia	Odchylenie standardowe
wiedza o społeczeństwie	podstawowy	1792	14	83	44	44,7	11,2
	rozszerzony	907	2	100	42	42,6	18,6
geografia	podstawowy	2293	2	92	44	43,5	14,1
	rozszerzony	1247	0	100	50	51,4	15,3
biologia	podstawowy	2039	4	82	32	33,5	12,5
	rozszerzony	1969	3	100	47	49,0	20,8
chemia	podstawowy	519	0	96	40	42,7	22,2
	rozszerzony	1461	2	100	43	45,5	23,9
historia	podstawowy	725	10	88	43	43,9	14,0
	rozszerzony	695	6	100	50	50,5	20,5
fizyka i astronomia	podstawowy	1550	2	98	30	32,9	17,6
	rozszerzony	1650	0	100	40	40,7	19,3
historia muzyki	podstawowy	17	9	84	52	51,2	18,2
	rozszerzony	4	34	100	68	68,5	27,0
historia sztuki	podstawowy	60	11	98	51	49,0	17,6
	rozszerzony	99	8	100	50	50,8	22,9
filozofia	podstawowy	24	16	84	44	49,0	16,9
	rozszerzony	16	22	100	48	59,4	29,6
wiedza o tańcu	podstawowy	2	28	36	36	32,0	5,7
	rozszerzony	1	18	18	18	18,0	0,0
język łaciński i kultura antyczna	podstawowy	4	58	83	71	71,8	10,4
	rozszerzony	2	14	51	32,5	32,5	26,2
informatyka	podstawowy	103	0	90	40	40,4	20,4
	rozszerzony	157	0	100	50	53,4	26,2
język kaszubski	podstawowy						
	rozszerzony						

* Parametry statystyczne podano dla wyników wyrażonych w procentach.

** Parametry liczone dla absolwentów 2014, którzy przystąpili do egzaminu.

*** Parametry liczone dla absolwentów 2014 r., którzy zadeklarowali dany przedmiot jako obowiązkowy i byli obecni na wszystkich egzaminach z przedmiotów obowiązkowych (w maju i/lub czerwcu), z uwzględnieniem tych, którzy zdali egzamin maturalny z danego przedmiotu w sierpniu.