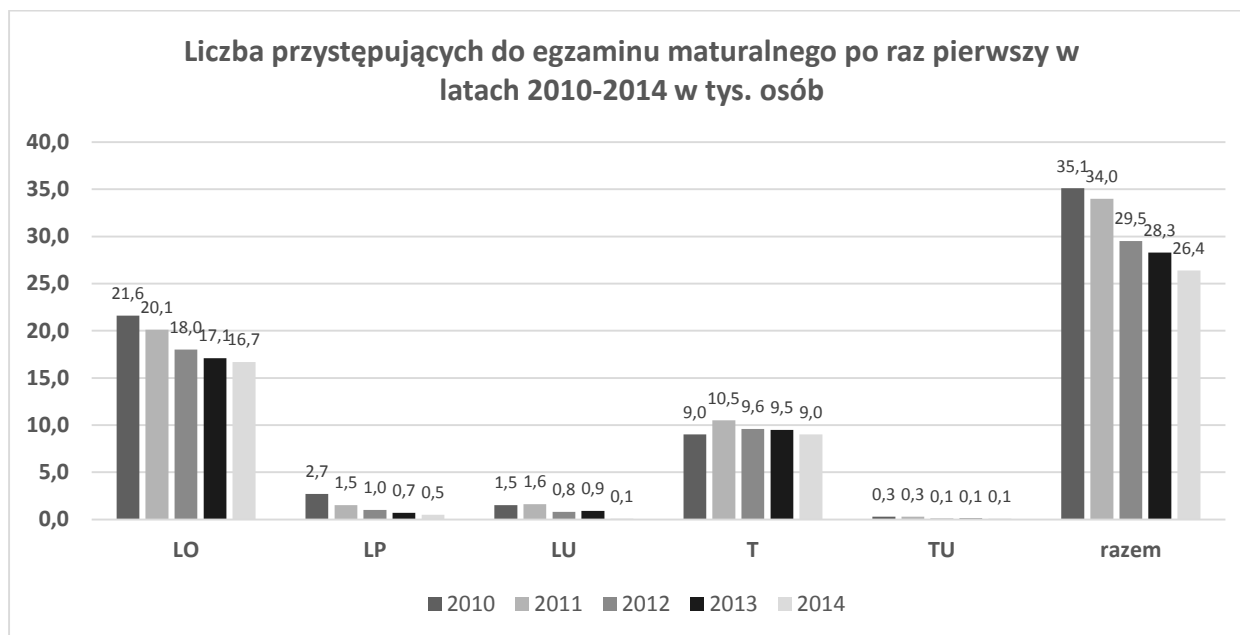


## Organizacja, przebieg i wyniki egzaminu maturalnego w 2014 r.

### I. Informacje o zdających

Egzamin maturalny przeprowadzono dla absolwentów 433 szkół / zespołów szkół (województwo dolnośląskie – 320, województwo opolskie – 113). Za zgodą dyrektora OKE dla absolwentów 37 szkół niepublicznych przeprowadzono egzamin w innej szkole.

Łącznie do przynajmniej jednego egzaminu pisemnego lub ustnego przystąpiło 32956 absolwentów, w tym 6111 z lat ubiegłych (3758 poprawiających egzaminy niezdane i 2353 podwyższających wyniki). Ze szkół zlikwidowanych lub przekształconych skierowanie na egzamin uzyskało 438 absolwentów, z czego do matury przystąpiło 208 (47,5%).



Za zgodą dyrektora OKE 56 absolwentów zdawało egzamin maturalny w warunkach dostosowanych do indywidualnych potrzeb, w tym: 15 osób zdawało egzamin w domu, 6 osobom wielokrotnie wydłużono czas egzaminów. 41 osób otrzymało dostosowane płyty CD na egzamin z języka obcego, 10 osób otrzymało arkusze egzaminacyjne na nośnikach elektronicznych. Z pomocy nauczyciela wspomagającego korzystało 30 osób.

Dla zdających przygotowano sześć rodzajów arkuszy egzaminacyjnych: 1P – standardowe, 2P – dla osób z zespołem Aspergera (79 arkuszy dla 18 zdających), 3P – dla słabosłyszących (215 arkuszy dla 51 zdających), 4P – dla słabowidzących (229 arkuszy dla 63 zdających), 6P – dla niewidomych (10 arkuszy dla 3 zdających) i 7P – dla niesłyszących (73 arkusze dla 20 zdających).

Wobec 2045 osób zastosowano zmienione kryteria oceniania na podstawie opinii o dysleksji:

województwo dolnośląskie – 1612 osób

województwo opolskie – 433 osób

razem – 2045 osób – 6,2 % wszystkich przystępujących

Na podstawie § 60.1 rozporządzenia MEN zwolniono z egzaminu 116 laureatów i finalistów olimpiad przedmiotowych (dolnośląskie – 77 osób, opolskie – 39 osób):

przedmiot	dolnośląskie	opolskie
język polski	17	9
język angielski		1
język niemiecki	3	8
język francuski	3	
język rosyjski	5	1
język hiszpański	4	
historia	4	6
wiedza o społ.	4	2
j. łac. i kult. ant.		1

przedmiot	dolnośląskie	opolskie
filozofia	4	3
hist. muzyki	1	
hist. sztuki	3	2
biologia	6	3
chemia	2	1
geografia	5	1
matematyka	7	
fizyka i astr.	4	
informatyka	5	1

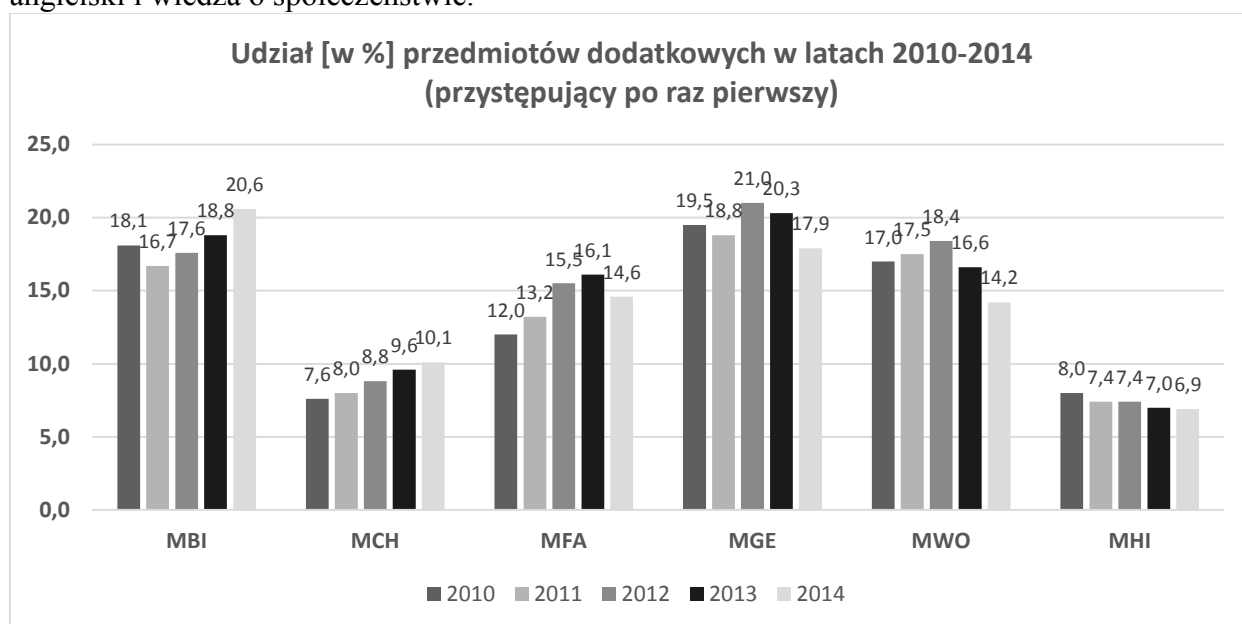
## II. Wybory zdających

Świadectwo dojrzałości otrzymały osoby, które zdały pięć obowiązkowych egzaminów: pisemne na poziomie podstawowym z języka polskiego, języka obcego nowożytnego i matematyki oraz ustne z języka polskiego (prezentacja) i z języka obcego nowożytnego zdawanego bez określenia poziomu. Liczebność absolwentów przystępujących do matury po raz pierwszy wahała się w poszczególnych szkołach od 1 do 285 osób. Na koniec czerwca odnotowano stu procentową zdawalność w 14 szkołach, natomiast po sesji poprawkowej w 52 szkołach w okręgu. Maturzyści mogli wybierać do 6 przedmiotów dodatkowych. Z możliwości wyboru przedmiotów dodatkowych korzystali najczęściej absolwenci LO. Łącznie zadeklarowano 50135 pisemnych egzaminów dodatkowych. Na 3937 tych egzaminów absolwenci nie zgłosili się. Maksymalną liczbę przedmiotów wybrało 45 zdających, 5 przedmiotów 244 zdających, 4 przedmioty 1432 zdających.

Liczba przedm. dodat.	LO		LP		LU		T		TU		razem	
	2013	2014	2013	2014	2013	2014	2013	2014	2013	2014	2013	2014
brak	12,3%	16,0%	52,4%	50,8%	91,4%	91,1%	53,5%	54,2%	94,6%	89,3%	29,7%	30,8%
1	21,0%	19,6%	31,1%	31,5%	7,0%	6,6%	27,9%	26,5%	4,8%	9,2%	23,0%	22,0%
2	29,3%	28,7%	11,5%	13,4%	1,1%	1,9%	13,4%	12,6%	0,6%	1,0%	22,6%	22,5%
3	27,9%	26,7%	4,0%	3,0%	0,3%	0,5%	4,3%	5,1%		0,5%	18,5%	18,5%
4	8,2%	7,5%	0,8%	1,0%			0,7%	1,3%			5,3%	5,2%
5	1,1%	1,3%	0,1%	0,2%	0,1%		0,1%	0,3%			0,7%	0,9%
6	0,2%	0,2%									0,1%	0,2%

Szkoły, których absolwenci najczęściej wybierali przedmioty dodatkowe, znajdują się w powiatach: miasto Wrocław, miasto Opole, miasto Legnica, miasto Jelenia Góra, świdnicki, lubiński, kłodzki, nyski, wałbrzyski. Najczęściej deklarowanym przedmiotem dodatkowym był język angielski, w dalszej kolejności biologia, matematyka na poziomie rozszerzonym, geografia, fizyka i astronomia oraz wiedza o społeczeństwie.

Najpopularniejszym zestawem dwóch przedmiotów dodatkowych była biologia z chemią, następnie matematyka na poziomie rozszerzonym z fizyką i astronomią, biologia z geografią, język obcy z geografią, wiedza o społeczeństwie z geografią, język obcy z biologią. W zestawach trzech przedmiotów dodatkowych najpopularniejsza była „wiązka” matematyka R – fizyka – język angielski oraz biologia – chemia – język angielski i język polski – język angielski i wiedza o społeczeństwie.



87 maturzystów z 8 szkół z oddziałami dwujęzycznymi (4 szkoły z Opolszczyzny i 4 z Dolnego Śląska) przystąpiło do przynajmniej jednego egzaminu na odrębnym poziomie określonym w standardach wymagań dla oddziałów dwujęzycznych. Łącznie przeprowadzono 167 egzaminów na poziomie dwujęzycznym (pisemne – 118, ustne – 49).

Egzaminy pisemne:

MAD	MND	MFD	MHD	MBI	MCH	MFA	MMA	MGE	MHI
24	9	22	18	5	3	3	22	8	4

22 osoby otrzymały dodatkowo *Zaświadczenie władz francuskich o poziomie znajomości języka francuskiego*, a 2 osoby dyplom *Titulo de Bachiller* po spełnieniu warunków określonych w umowach pomiędzy MEN RP a odpowiednio Ambasadą Republiki Francuskiej w Polsce i Ministerstwem Edukacji i Kultury Hiszpanii.

15 absolwentów szkoły z nauczaniem języka mniejszości narodowej zdawało obowiązkowo język ukraiński w części ustnej i pisemnej. Ponadto jedna osoba zdawała ten język w części pisemnej jako przedmiot dodatkowy. Również jeden absolwent przystąpił do pisemnego egzaminu z języka łemkowskiego.

Spośród przystępujących do egzaminu po raz pierwszy maturę zdało:

Typ szkoły	2014			2013			2012		
	maj	sierpień	razem	maj	sierpień	razem	maj	sierpień	razem
LO	79,8	64,6	86,7	88,0	59,6	91,9	88,4	55,7	92,2
LP	35,3	54,4	50,9	48,7	53,5	60,9	48,2	46,2	59,3
LU	10,8	37,0	17,5	21,0	35,7	28,3	24,3	33,1	33,8
T	54,1	57,4	67,8	66,8	57,8	76,1	67,0	50,7	74,9
TU	11,0	31,7	18,3	19,8	58,1	34,7	21,2	41,7	31,5
<b>Razem</b>	<b>69,7%</b>	<b>60,1%</b>	<b>78,9%</b>	<b>77,6%</b>	<b>56,9</b>	<b>83,6</b>	<b>77,9%</b>	<b>50,9%</b>	<b>83,5%</b>

Liczba przystępujących do egzaminu w sesji 2014 r.

Typ szkoły	Liczba zdających										
	po raz pierwszy				poprawiający		podwyższający		skierowani		razem*
	Dol.		Op.		Dol.	Op.	Dol.	Op.	Dol.	Op.	
	a	b	a	b							
<i>1</i>	<i>2</i>	<i>3</i>	<i>4</i>	<i>5</i>	<i>6</i>		<i>7</i>		<i>8</i>		<i>9</i>
LO	12675	12408	4068	3994	1078	305	1642	454	102	16	20340
LP	437	409	119	112	228	73	28	3	9		897
LU	84	66	30	27	141	49	1		12		317
T	6327	6004	2755	2660	1325	497	163	61	47	13	11188
TU	79	61	63	57	33	29		1	1	8	214
<b>Razem</b>	<b>19602</b>	<b>18948</b>	<b>7035</b>	<b>6850</b>	<b>2805</b>	<b>953</b>	<b>1834</b>	<b>519</b>	<b>171</b>	<b>37</b>	<b>32956</b>

\* suma 2+4+6+7+8

a – przystąpili przynajmniej do jednego egzaminu obowiązkowego

b – przystąpili do wszystkich egzaminów obowiązkowych

Liczba wydanych dokumentów 27 czerwca 2014												
Typ szkoły	świadectw dla kol. 2 – 5			świadectw dla kol. 6			świadectw dla kol. 8			aneksów		
<i>I</i>	<i>10</i>			<i>11</i>			<i>12</i>			<i>13</i>		
	Dol.	Op.	Σ	Dol.	Op.	Σ	Dol.	Op.	Σ	Dol.	Op.	Σ
LO	9902	3183	13085	136	38	174	27	4	31	1241	248	1589
LP	137	47	184	22	12	34	1		1	24	3	27
LU	8	2	10	12	3	15	2		2	1		1
T	3118	1567	4685	202	76	278	10	7	17	141	52	193
TU	6	7	13	2	3	5		1	1		1	1
<b>RAZEM</b>	<b>13171</b>	<b>4806</b>	<b>17977</b>	<b>374</b>	<b>132</b>	<b>506</b>	<b>40</b>	<b>12</b>	<b>52</b>	<b>1407</b>	<b>404</b>	<b>1811</b>

### III. Egzamin ustny

#### Zdający, którzy przystąpili do egzaminu ustnego

(tabela dotyczy przystępujących do egzaminu obowiązkowego po raz pierwszy):

	Liczba egzaminów			co najmniej 30% pkt na egz. obow.		średni wynik w pkt%	
	Ogółem	obow.	dodatkowo	liczba	%	obow.	dodatkowo
język polski	28343	28343		27873	98,3	70,1	
język ukraiński	14	14		14	100,0	76,4	
język angielski	22934	22804	130	21558	94,5	65,5	78,1
język angielski dwujęzyczny	6		6				98,3
język francuski	93	67	26	62	92,5	62,2	74,2
język francuski dwujęzyczny	20		20				79,0
język hiszpański	32	22	10	22	100,0	92,3	87,3
język hiszpański dwujęzyczny	16		16				75,9
język niemiecki	5522	5362	160	4912	91,6	59,2	80,1
język niemiecki dwujęzyczny	14		14				93,2
język rosyjski	214	186	28	180	96,8	56,4	91,0
język włoski	20	13	7	12	92,3	69,2	82,9

Egzaminy ustne zostały zaplanowane w szkołach w terminie od 5 do 30 maja 2014r.

#### Skierowania na egzamin ustny

W roku szkolnym 2013/2014 109 szkół (25%) zgłosiło problem z organizacją egzaminów ustnych: w województwie dolnośląskim – 86 szkół – 27 %, w województwie opolskim – 23 szkoły – 20 %. Przyczyną były trudności z powołaniem zespołów przedmiotowych, gdy wybrany przez uczniów język obcy nie był nauczany w danej szkole, a także wymóg § 68 ust.5 rozporządzenia (w skład zespołu przedmiotowego nie może wchodzić nauczyciel, który w ostatnim roku nauki prowadził zajęcia z danego przedmiotu ze zdającymi).

Łącznie skierowano do innych szkół 192 zdających:

język rosyjski	–	<u>85</u>	język francuski	–	<u>26</u>
język włoski	–	30	język niemiecki	–	27
język hiszpański	–	19	język angielski	–	5

#### IV. Egzamininy pisemne

Wybór przedmiotów i poziomu egzaminu z uwzględnieniem laureatów /finalistów olimpiad oraz zdających w terminie dodatkowym (zdający po raz pierwszy):

	Liczba egzaminów					Zdali	
	ogółem	obowiązkowe	dodatkowe			obowiązkowy	
			P	R	razem	liczba	%
język polski	29856	26608		3248	3248	25342	95,2
język ukraiński	16	15	1		1	15	100,0
język łemkowski	1		1		1		
język angielski	29422	21838	417	7167	7584	20281	92,9
język angielski dwujęzyczny	24				24		
język francuski	254	67	132	55	187	64	95,5
język francuski dwujęzyczny	22				22		
język hiszpański	85	10	54	21	75	10	100,0
język hiszpański dwujęzyczny	17				17		
język niemiecki	5851	4396	667	788	1455	4225	96,1
język niemiecki dwujęzyczny	8				8		
język rosyjski	265	157	63	45	108	145	92,4
język włoski	51	15	17	19	36	14	93,3
matematyka	31607	26583		5024	5024	18868	71,0
biologia	5497		2874	2623	5497		
chemia	2697		746	1951	2697		
filozofia	54		29	25	54		
fizyka i astronomia	3883		1950	1933	3883		
geografia	4768		3143	1625	4768		
historia	1839		983	856	1839		
historia muzyki	26		22	4	26		
historia sztuki	209		74	135	209		
informatyka	349		159	190	349		
język łaciński i kultura antyczna	14		11	3	14		
wiedza o społeczeństwie	3779		2555	1224	3779		
wiedza o tańcu	5		3	2	5		

Wyniki egzaminów pisemnych:

	Średni wynik procentowy			
	obowiązkowe	dodatkowe		
		P	R	Razem
język polski	52,6		63,0	63,0
język ukraiński	66,9	36,0		36,0
język łemkowski		89,0		89,0
język angielski	70,5	70,5	64,8	68,1
język angielski dwujęzyczny				71,9
język francuski	78,6	69,8	58,2	66,4
język francuski dwujęzyczny				55,4
język hiszpański	83,9	74,6	70,1	73,3
język hiszpański dwujęzyczny				62,1
język niemiecki	68,7	79,0	64,7	71,2
język niemiecki dwujęzyczny				73,5
język rosyjski	58,8	76,1	82,6	78,8
język włoski	79,6	74,7	79,8	77,4
matematyka	46,0		37,3	37,3
biologia		33,9	49,6	41,4
chemia		42,7	45,6	44,8
filozofia		48,9	64,6	56,2
fizyka i astronomia		33,6	40,8	37,2
geografia		44,1	51,8	46,7
historia		43,6	51,0	47,1
historia muzyki		53,7	68,5	56,0
historia sztuki		49,4	53,5	52,1
informatyka		39,4	51,9	46,2
język łaciński i kultura antyczna		66,3	55,0	63,9
wiedza o społeczeństwie		44,9	43,0	44,3
wiedza o tańcu		28,0	26,0	27,2

#### V. Dodatkowy termin egzaminu

Zgodę na egzamin w terminie dodatkowym uzyskało 176 absolwentów (2013r. – 154, 2012r. – 131, 2011r. – 150, 2010r. – 178). W większości przypadków powodem ubiegania się o ten termin było zwolnienie lekarskie, a w dalszej kolejności przyczyny losowe. Oddalono podania 42 osób, których wnioski były niewłaściwie udokumentowane albo złożone po terminie.

W terminie dodatkowym zaplanowano łącznie 317 egzaminów: 224 egzaminy pisemne i 93 ustne. Na 50 egzaminów absolwenci nie zgłosili się (47 pisemnych, 3 ustne).

Spośród 223 egzaminów obowiązkowych 130 zakończyło się wynikiem pozytywnym.

## VI. Egzamin poprawkowy

Do sesji poprawkowej w sierpniu uprawnionych było 8237 absolwentów (2013r. – 6037, 2012r. – 6175, 2011r. – 7241, 2010r. – 4940). Deklarację przystąpienia złożyło 7775 osób (94% uprawnionych): egzamin ustny – 299 osób, egzamin pisemny – 7477 osób. Egzaminy pisemne odbyły się w 177 centrach egzaminacyjnych, egzamin ustny – w szkołach macierzystych absolwentów.

przedmiot		MMA	MJA	MPO	MJN	MGE	MBI	MJF	MJR	suma
egz. pisemny	uprawnieni	7313	296	274	16	8	3	3	2	<b>7915</b>
	zgłoszeni	6891	282	270	15	8	3	3	2	<b>7474</b>
	obecni	5683	237	251	13	5	2	3	2	<b>6196</b>
egz. ustny	uprawnieni		180	76	62			4		<b>322</b>
	zgłoszeni		164	73	60			4		<b>301</b>
	obecni		121	57	49			3		<b>230</b>

Do egzaminu przystąpiło 6426 absolwentów, z czego 53% zdało (w tym po raz pierwszy – 60%, po raz kolejny – 27%, ze szkół starego typu – 58%).

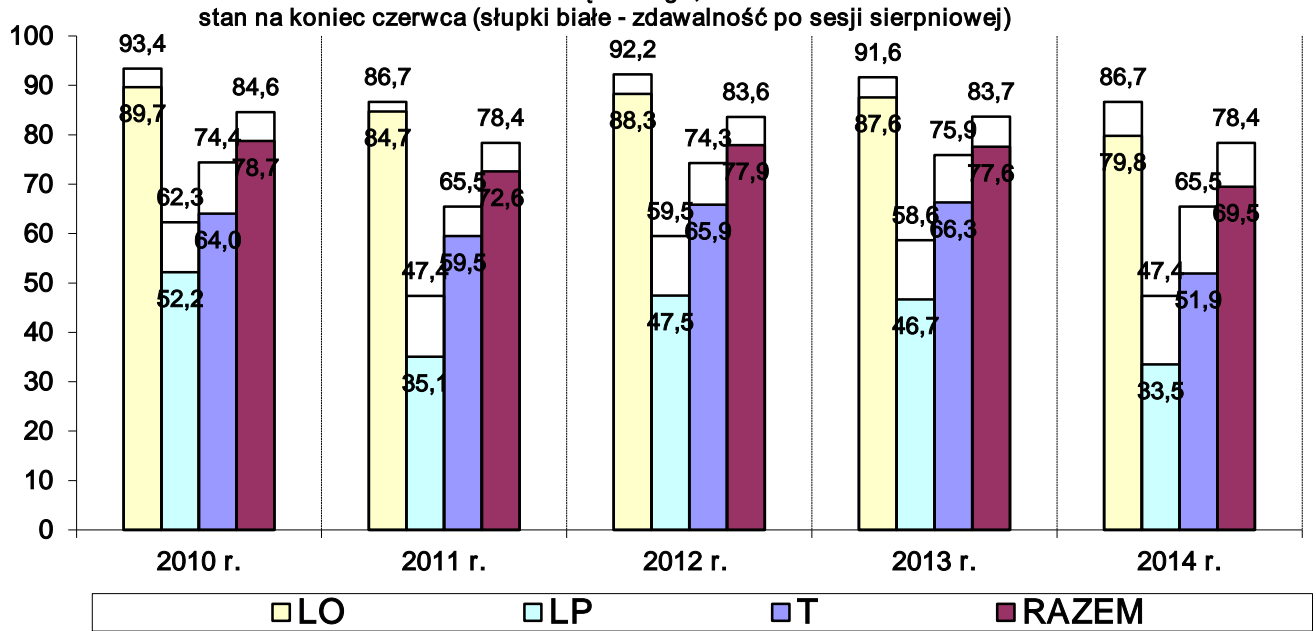
Świadectwa dojrzałości wydano 12 września.

Zdawalność egzaminu w sierpniu 2014r.

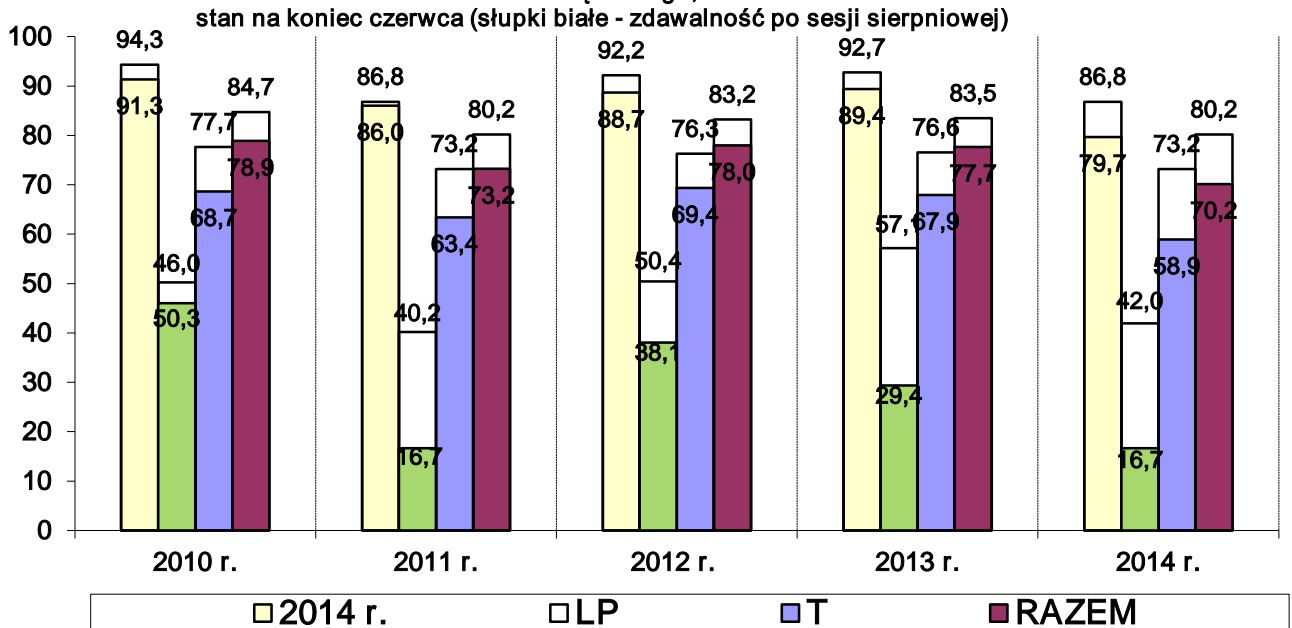
Typ szkoły	Liczba zdających						Razem
	po raz pierwszy		po raz kolejny (poprawiający wyniki)		skierowanych ze szkół starego typu		
	1	2	3		4		
	Dol.	Op.	Dol.	Op.	Dol.	Op.	
LO	1654	558	410	107	30	6	2765
LP	139	43	79	23	3		287
LU	20	7	47	19	5		98
T	1823	745	429	188	18	5	3208
TU	19	22	14	11		2	68
<b>Razem</b>	<b>3655</b>	<b>1375</b>	<b>979</b>	<b>348</b>	<b>56</b>	<b>13</b>	<b>6426</b>

Typ szkoły	Liczba wydanych dokumentów								
	świadectw dla kol. 2			świadectw dla kol. 3			świadectw dla kol. 4		
	1	6		7			8		
	Dol.	Op.	Σ	Dol.	Op.	Σ	Dol.	Op.	Σ
LO	1080	348	1428	106	34	140	17	5	22
LP	70	29	99	24	5	29			
LU	7	3	10	8	4	12	2		2
T	1024	450	1474	119	53	172	11	4	15
TU	8	5	13	4	3	7		1	1
<b>Razem</b>	<b>2189</b>	<b>835</b>	<b>3024</b>	<b>261</b>	<b>99</b>	<b>360</b>	<b>30</b>	<b>10</b>	<b>40</b>

Zdawalność egzaminu maturalnego w latach 2010-2014 w woj. dolnośląskim  
- zdający po raz pierwszy, którzy przystąpili przynajmniej do jednego egzaminu  
obowiązkowego,



Zdawalność egzaminu maturalnego w latach 2010-2014 w woj. opolskim  
- zdający po raz pierwszy, którzy przystąpili przynajmniej do jednego egzaminu  
obowiązkowego,





## Zdawalność egzaminu maturalnego 2014 według województw i powiatów - stan na koniec czerwca 2014

(zdający po raz pierwszy, którzy przystąpili przynajmniej do jednego egzaminu obowiązkowego)

### województwo dolnośląskie

Powiat	Liczba zdających						w tym uzyskali świadectwo dojrzałości						w procentach					
	LO*	LP	LU	T	TU	Razem	LO	LP	LU	T	TU	Razem	LO	LP	LU	T	TU	Razem
Bolesławiecki	352		11	250		613	304		2	150		456	86,4		18,2	60,0		74,4
Dzierżoniowski	377	1		187		565	326			101		427	86,5			54,0		75,6
Głogowski	448		4	374	27	853	323			192	4	519	72,1			51,3	14,8	60,8
Górowski	124	5		44	1	174	85			22		107	68,5			50,0		61,5
Jaworski	130	11		74		215	103	2		38		143	79,2	18,2		51,4		66,5
Jeleniogórski	103			26		129	52			6		58	50,5			23,1		45,0
Kamiennogórski	155			117		272	138			47		185	89,0			40,2		68,0
Kłodzki	636			426		1062	488			198		686	76,7			46,5		64,6
Legnicki	46			55		101	29			20		49	63,0			36,4		48,5
Lubański	248			150		398	195			73		268	78,6			48,7		67,3
Lubiński	601	27	4	312		944	442	5	1	131		579	73,5	18,5	25,0	42,0		61,3
Lwówecki	188			76		264	121			30		151	64,4			39,5		57,2
Milicki	162			160	1	323	120			65		185	74,1			40,6		57,3
Oleśnicki	430	22		262	2	716	330	5		157		492	76,7	22,7		59,9		68,7
Oławski	259			189		448	201			91		292	77,6			48,1		65,2
Polkowicki	102			127		229	62			62		124	60,8			48,8		54,1
Strzeliński	169			109		278	137			47		184	81,1			73,1		66,2
Średzki	98	16		46		160	69	2		22		93	70,4	12,5		47,8		58,1
Świdnicki	756	6		406	2	1170	596			175		771	78,8			43,1		65,9
Trzebnicki	227	11		95		333	180	2		44		226	79,3	18,2		46,3		67,9
Wałbrzyski	641		3	264	1	909	510		1	114		625	79,6		33,3	43,2		68,8
Wołowski	177	8	3	77	3	268	151	1	2	52		206	85,3	12,5	66,7	67,5		76,9
Wrocławski	47			72		119	25			25		50	53,2			34,7		42,0
Ząbkowicki	206	42		146		394	181	19		91		291	87,9	45,2		62,3		73,9
Zgorzelecki	418	12		176		606	321	2		92		415	76,8	16,7		52,3		68,5
Złotoryjski	104			74		178	83			32		115	79,8			43,2		64,6
Miasto Jelenia Góra	524	14	1	366	4	909	436	5		209	1	651	83,2	35,7		57,1	25,0	71,6
Miasto Legnica	874	14		333	3	1224	631	2		184		817	72,2	14,3		55,3		66,7
Miasto Wrocław	3806	220	40	1011	17	5094	3263	92	2	648	1	4006	85,7	41,8	5,0	64,1	5,9	78,6
<b>Ogółem</b>	<b>12408</b>	<b>409</b>	<b>66</b>	<b>6004</b>	<b>61</b>	<b>18948</b>	<b>9902</b>	<b>137</b>	<b>8</b>	<b>3118</b>	<b>6</b>	<b>13171</b>	<b>79,8</b>	<b>33,5</b>	<b>12,1</b>	<b>51,9</b>	<b>9,8</b>	<b>69,5</b>

**województwo opolskie**

Powiat	Liczba zdających						w tym uzyskali świadectwo dojrzałości						w procentach					
	LO*	LP	LU	T	TU	Razem	LO	LP	LU	T	TU	Razem	LO	LP	LU	T	TU	Razem
Brzeski	352	6	1	226	2	587	262	1		104		367	74,4	16,7		46,0		62,5
Głubczycki	159	14		86		259	133			19		152	83,6			22,1		58,7
Kędz.-Kozielski	424	1	10	295	2	732	350	1		186		537	82,5	100,0		63,1		73,4
Kluczborski	262	6		198	2	468	219			112		331	83,6			56,6		70,7
Krapkowicki	107			89		196	78			57		135	72,9			64,0		68,9
Namysłowski	142		3	142		287	94		1	65		160	66,2		33,3	45,8		55,7
Nyski	634	6		284		924	464			151		615	73,2			53,2		66,6
Oleski	269	7	1	244	4	525	200	3		141	1	345	74,3	42,9		57,8	25,0	65,7
Opolski	185			34		219	112			14		126	60,5			41,2		57,5
Prudnicki	227	23		139		389	173	17		73		263	76,2	73,9		52,5		67,6
Strzelecki	155			199		354	144			126		270	92,9			63,3		76,3
Opole	1078	49	12	724	47	1910	954	25	1	519	6	1505	88,5	51,0	8,3	71,7	12,8	78,8
<b>Ogółem</b>	<b>3994</b>	<b>112</b>	<b>27</b>	<b>2660</b>	<b>57</b>	<b>6850</b>	<b>3183</b>	<b>47</b>	<b>2</b>	<b>1567</b>	<b>7</b>	<b>4806</b>	<b>79,7</b>	<b>42,0</b>	<b>7,4</b>	<b>58,9</b>	<b>12,3</b>	<b>70,2</b>

\*Oznaczenia typów szkół: LO - liceum ogólnokształcące, LP - liceum profilowane, LU - liceum uzupełniające, T - technikum, TU - technikum uzupełniające

**Zdawalność egzaminu maturalnego według powiatów – po uwzględnieniu sesji sierpniowej (przystępujący po raz pierwszy)**

*województwo dolnośląskie*

Powiat	Liczba zdających						w tym uzyskali świadectwo dojrzałości						w procentach					
	LO*	LP	LU	T	TU	Razem	LO	LP	LU	T	TU	Razem	LO	LP	LU	T	TU	Razem
Bolesławiecki	352		11	250		613	326		2	206		534	92,6		18,2	82,4		87,1
Dzierżoniowski	377	1		187		565	353			137		490	93,6			73,3		86,7
Głogowski	448		4	374	27	853	386		2	267	6	661	86,2		50,0	71,4	22,2	77,5
Górowski	124	5		44	1	174	106	1		30		137	85,5	20,0		68,2		78,7
Jaworski	130	11		74		215	118	2		54		174	90,8	18,2		73,0		80,9
Jeleniogórski	103			26		129	74			9		83	71,8			34,6		64,3
Kamiennogórski	155			117		272	149			68		217	96,1			58,1		79,8
Kłodzki	636			426		1062	548			269		817	86,2			63,1		76,9
Legnicki	46			55		101	38			30		68	82,6			54,5		67,3
Lubański	248			150		398	221			103		324	89,1			68,7		81,4
Lubiński	601	27	4	312		944	505	11	1	179		696	84,0	40,7	25,0	57,4		73,7
Lwówecki	188			76		264	157			48		205	83,5			63,2		77,7
Milicki	162			160	1	323	143			106		249	88,3			66,3		77,1
Oleśnicki	430	22		262	2	716	373	10		186		569	86,7	45,5		71,0		79,5
Oławski	259			189		448	221			129		350	85,3			68,3		78,1
Polkowicki	102			127		229	75			83		158	73,5			65,4		69,0
Strzeliński	169			109		278	150			64		214	88,8			58,7		77,0
Średzki	98	16		46		160	87	5		26		118	88,8	31,3		56,5		73,8
Świdnicki	756	6		406	1	1170	669			261		930	88,5			64,3		79,5
Trzebnicki	227	11		95	3	333	205	6		67		278	90,3	54,5		7,05		86,5
Wałbrzyski	641		3	264		909	569		1	170		740	88,8		33,3	64,4		81,4
Wołowski	177	8	3	77		268	165	2	3	60	1	231	93,2	25,0	100,0	77,9	33,3	86,2
Wrocławski	47			72		119	37			38		75	78,7			52,8		63,0
Ząbkowicki	206	42		146		394	194	24		107		325	94,2	57,1		73,3		82,5
Zgorzelecki	418	12		176		606	359	5		119		483	85,9	41,7		67,6		79,7
Złotoryjski	104			74		178	96			39		135	92,3			52,7		75,8
Miasto Jelenia Góra	524	14	1	366	4	909	471	6		275	2	754	89,9	42,9		75,1	50,0	82,9
Miasto Legnica	874	14		333	3	1224	730	5		224		959	83,5	35,7		67,3		78,3
Miasto Wrocław	3806	220	40	1011	14	5094	3460	130	6	789	5	4390	90,9	59,1	15,0	78,0	29,4	86,2
<b>Ogółem</b>	<b>12408</b>	<b>409</b>	<b>66</b>	<b>6004</b>	<b>61</b>	<b>18948</b>	<b>10985</b>	<b>207</b>	<b>15</b>	<b>4143</b>	<b>14</b>	<b>15364</b>	<b>88,5</b>	<b>50,6</b>	<b>22,7</b>	<b>69,0</b>	<b>23,0</b>	<b>81,1</b>

**województwo opolskie**

Powiat	Liczba zdających						w tym uzyskali świadectwo dojrzałości						w procentach					
	LO*	LP	LU	T	TU	Razem	LO	LP	LU	T	TU	Razem	LO	LP	LU	T	TU	Razem
Brzeski	352	6	1	226	2	587	300	2		156		458	85,2	33,3		69,0		78,0
Głubczycki	159	14		86		259	147	5		43		195	92,5	35,7		50,0		75,3
Kędzierzyńsko-Kozielski	424	1	10	295	2	732	375	1	1	238		615	88,4	100,0	10,0	80,7		84,0
Kluczborski	262	6		198	2	468	248			136		384	94,7			68,7		82,1
Krapkowicki	107			89		196	91			71		162	85,0			79,8		82,7
Namysłowski	142		3	142		287	109		2	88		199	76,8		66,7	62,0		69,3
Nyski	634	6		284		924	537	3		204		744	84,7	50,0		71,8		80,5
Oleski	269	7	1	244	4	525	240	4		185	2	431	89,2	57,1		75,8	50,0	82,1
Opolski	185			34		219	140			19		159	75,7			55,9		72,6
Prudnicki	227	23		139		389	195	23		98		316	85,9	100,0		70,5		81,2
Strzelecki	155			199		354	150			164		314	96,8			82,4		88,7
Miasto Opole	1078	49	12	724	47	1910	1000	38	2	615	10	1665	92,8	77,6	16,7	84,9	21,3	87,2
<b>Ogółem</b>	<b>3994</b>	<b>112</b>	<b>27</b>	<b>2660</b>	<b>57</b>	<b>6850</b>	<b>3532</b>	<b>76</b>	<b>5</b>	<b>2017</b>	<b>12</b>	<b>5642</b>	<b>88,4</b>	<b>67,9</b>	<b>18,5</b>	<b>75,8</b>	<b>21,1</b>	<b>82,4</b>

\*Oznaczenia typów szkół: LO - liceum ogólnokształcące, LP - liceum profilowane, LU - liceum uzupełniające, T - technikum, TU - technikum uzupełniające.

## Przebieg egzaminu

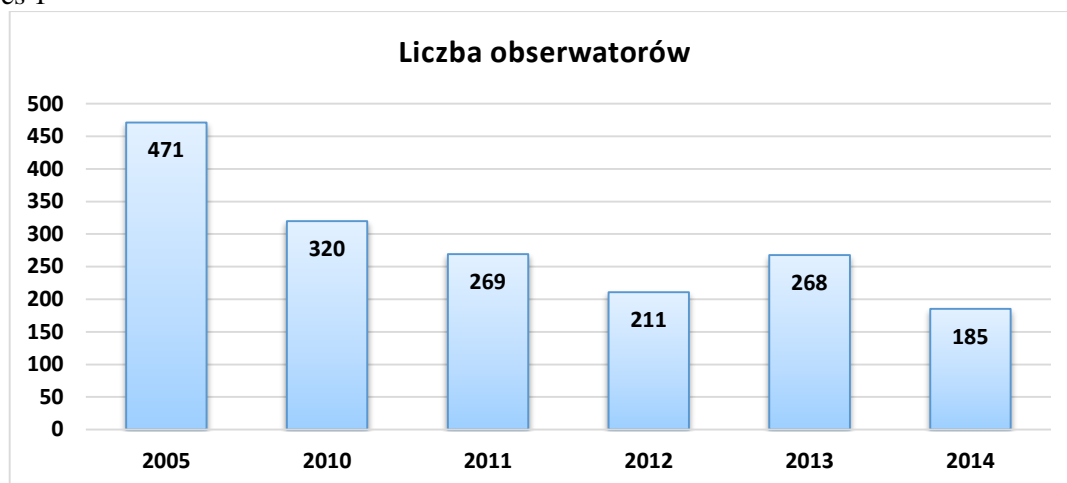
### I. Obserwacja egzaminu

#### 1. Udział obserwatorów w egzaminach maturalnych w latach od 2005-2014

tabela 1

Egzamin maturalny w roku:	Liczba obserwatorów
2005	471
<b>2010</b>	<b>320</b>
<b>2011</b>	<b>269</b>
<b>2012</b>	<b>211</b>
<b>2013</b>	<b>268</b>
<b>2014</b>	<b>185</b>

wykres 1



Egzamin maturalny w 2014 przeprowadzany był w 433 szkołach/zespołach szkół. Zaproszenia do obserwowania egzaminów wysłano do 223 osób, w rzeczywistości egzaminy maturalne obserwowało **185 osób** (tyle kart obserwacji wpłynęło do okręgowej komisji egzaminacyjnej). W bieżącym roku szkolnym liczba osób, które zadeklarowały chęć obserwowania egzaminów maturalnych zmalała o **45 osób** w stosunku do roku poprzedniego (tabela 1). Zgodnie z § 143 rozporządzenia Ministra Edukacji Narodowej z dnia 30 kwietnia 2007 r. w sprawie warunków i sposobu oceniania, klasyfikowania i promowania uczniów i słuchaczy oraz przeprowadzania egzaminów i sprawdzianów w szkołach publicznych (Dz. U. Nr 83, poz. 562) obserwatorami egzaminów maturalnych mogą być przedstawiciele organów prowadzących, organów sprawujących nadzór pedagogiczny, ośrodków doskonalenia oraz nauczyciele szkół wyższych i szkół ponadgimnazjalnych.

Tabela 2 - liczbowe zestawienie zgłoszeń obserwatorów z poszczególnych instytucji oświatowych

	2014
Urzędy: Gmin i Miast, Starostwa	18
Kuratoria Oświaty	121
Ośrodki Doskonalenia	62
Szkoły	7
OKE	15

## 2. Udział obserwatorów z poszczególnych instytucji – część pisemna i ustna

Część pisemna	woj. dolnośląskie		woj. opolskie	
	2013	2014	2013	2014
Urzędy: Gmin i Miast, Starostwa	9	<b>9</b>	3	<b>1</b>
Kuratoria Oświaty	55	<b>37</b>	49	<b>28</b>
Ośrodki Doskonalenia, Poradnie Psych-Ped.	49	<b>24</b>	9	<b>30</b>
Szkoły	10	<b>4</b>	3	<b>0</b>
OKE		<b>10</b>	-	-
Razem	123	<b>84</b>	95	<b>59</b>

**143** osoby zadeklarowały uczestnictwo w egzaminach pisemnych, w rzeczywistości egzaminy obserwowało **122** osoby.

Część ustna	woj. dolnośląskie		woj. opolskie	
	2013	2014	2013	2014
Urzędy: Gmin i Miast, Starostwa	1	<b>4</b>	3	<b>4</b>
Kuratoria Oświaty	20	<b>21</b>	38	<b>35</b>
Ośrodki Doskonalenia, Poradnie Psych-Ped.	15	<b>5</b>	2	<b>3</b>
Szkoły	0	<b>3</b>	2	<b>0</b>
OKE	-	<b>5</b>	-	
Razem	36	<b>38</b>	45	<b>42</b>

**80** osób zadeklarowało uczestnictwo w egzaminach ustnych, w rzeczywistości egzaminy ustne obserwowały **63** osoby.

## 3. Uwagi obserwatorów – egzaminy pisemne – maj 2013

Przedmiot	Liczba obserwatorów		Przedmiot	Liczba obserwatorów	
	2013	2014		2013	2014
język polski	30	<b>26</b>	wiedza o społeczeństwie	6	<b>1</b>
	23	<b>24</b>		biologia	10
język angielski	6	<b>4</b>	geografia	1	<b>9</b>
język niemiecki	2	<b>1</b>	język francuski, hiszpański, włoski	5	<b>2</b>
język rosyjski.	53	<b>34</b>	fizyka	4	<b>0</b>
matematyka	4	<b>2</b>	przedmioty dwujęzyczna	1	<b>3</b>
historia	6	<b>6</b>	informatyka	1	<b>2</b>
chemia			filozofia, historia sztuki, historia muzyki, wiedza o tańcu	2	<b>3</b>
Razem egzaminów <b>122</b> (2014r.)					

Obserwowano **122** egzaminy pisemne - tyle kart obserwacji wpłynęło do OKE. Obserwatorzy odpowiedzieli na 16 pytań zamkniętych związanych z procedurami przeprowadzenia egzaminu maturalnego. Obserwowano egzaminy na poziomie podstawowym, rozszerzonym i dwujęzycznym.

Organizacja i przebieg egzaminów pisemnych w szkołach zostały ocenione przez obserwatorów pozytywnie. Nie odnotowano poważniejszych uchybień. Obserwatorzy zauważyli, odnotowując ten fakt w kartach obserwacji, że większość zdających (dotyczy to przede wszystkim przedmiotów obowiązkowych – matematyki i języka polskiego), niezależnie od typu szkoły, kończyła egzamin maturalny i oddawała prace przed ogłoszeniem zakończenia egzaminu. Z języka polskiego i matematyki zdawanych na poziomie podstawowym czas egzaminu wynosił 170 min. Pierwsi zdający zaczęli oddawać pracę egzaminacyjną już po godzinie rozpoczęcia egzaminu. Najczęściej zdający opuszczali salę egzaminacyjną po dwóch godzinach od momentu rozpoczęcia pracy z arkuszem.

#### **4. Uwagi obserwatorów - egzaminy ustne**

Język polski: – 43 obserwatorów

Języki obce: – 20 obserwatorów

Każdy obserwator wypełniał kartę obserwacji po obejrzeniu przynajmniej 5 egzaminów ustnych egzaminów.

Z języka obcego obserwowano 120 egzaminów w 20 szkołach, z języka polskiego 255 egzaminów w 43 szkołach. Obserwator średnio uczestniczył w 6 egzaminach ustnych, odnotowując za każdym razem swoje spostrzeżenia.

Obserwatorzy odpowiedzieli na 14 pytań zamkniętych dotyczących egzaminu z języka polskiego i od 10 do 11 pytań z języka obcego w zależności od poziomu obserwowanego egzaminu (egzamin bez poziomu /na poziomie podstawowym/ rozszerzonym /dwujęzycznym). Obserwatorzy zwracali uwagę na przygotowywane przez szkołę materiały egzaminacyjne: właściwe kryteria oceniania, protokoły oraz odpowiednie przygotowanie sali egzaminacyjnej. Ocenili sposób przeprowadzenia egzaminów (atmosferę panującą w sali, sposób zadawania pytań, prowadzenia rozmowy ze zdającym). Obserwatorzy nie zauważyli poważniejszych uchybień w tym zakresie. Zwrócili uwagę na właściwie przygotowane sale egzaminacyjne, prawidłowo działający sprzęt wykorzystywany przez zdających, kompetentną pracę komisji egzaminacyjnej.

#### **II. Uwagi dotyczące przestrzegania procedur organizacji i przeprowadzania egzaminu maturalnego**

W zdecydowanej większości zdający i osoby przeprowadzające egzaminy maturalne wykazywały się dobrą znajomością procedur egzaminacyjnych na etapie przygotowania do egzaminu i podczas jego trwania.

Najwięcej problemów dotyczących organizacji egzaminu maturalnego dotyczyło weryfikacji wyboru przedmiotów i poziomów egzaminów zdawanych na maturze po ich przesłaniu do okręgowej komisji egzaminacyjnej. W efekcie w 48 szkołach zanotowaliśmy różnice pomiędzy zgłoszonym przez aplikację Hermes zapotrzebowaniem na materiały egzaminacyjne a faktycznymi wyborami zdających, co wymagało wdrożenia procedur awaryjnych. Zdający mają obowiązek potwierdzić własnym podpisem zgodność wydruku z bazy OKE z deklaracją ostateczną; jak pokazuje praktyka, nie zawsze jest to przestrzegane.

Także w tym roku nie wszyscy zdający stosowali się do procedur egzaminacyjnych podczas egzaminów pisemnych. Problemy dotyczyły przede wszystkim kodowania prac egzaminacyjnych i korzystania z pomocy i przyborów pomocniczych. 36 osób rozkodowało swój arkusz egzaminacyjny poprzez przyklejenie paska kodowego z imieniem i nazwiskiem na pierwszej stronie arkusza, a zespoły nadzorujące tego nie zauważyły. Kilkuset zdających używało ołówka, korektora lub długopisu z innym niż czarny tuszem. W wielu przypadkach

były to osoby przystępujące do matury nie bezpośrednio po ukończeniu szkoły. Absolwenci z lat ubiegłych nie biorą udziału w szkoleniu dotyczącym procedur egzaminacyjnych, dlatego zespół nadzorujący powinien przed każdym egzaminem poświęcić czas na przypomnienie najważniejszych zasad obowiązujących podczas egzaminów.

Niektórzy zdający (kilkadziesiąt osób) zapominali o wypełnieniu karty odpowiedzi w przypadku zadań zamkniętych. Kłopot, niestety jak co roku, sprawiało niektórym zespołom nadzorującym pamiętanie o zaznaczeniu znaku „dysleksja” wszystkim uprawnionym osobom, w związku z czym kilkanaście arkuszy egzaminacyjnych zostało ocenionych ponownie, zgodnie z kryteriami dla osób o specjalnych potrzebach edukacyjnych. Skala opisanych zjawisk nie była większa niż w latach poprzednich i tylko w niewielu przypadkach dotyczyła większej liczby zdających z jednej szkoły.

### III. Organizacja i przebieg sprawdzania prac

Pisemne prace egzaminacyjne zdających były sprawdzane w ośrodkach przez 3169 egzaminatorów na ogół w dwudziestoosobowych zespołach.

#### Ośrodki sprawdzania w regionie

przedmiot	liczba ośrodków		razem	liczba egzaminatorów		razem
	dolnośląskie	opolskie		dolnośląskie	opolskie	
język polski	11	4	<b>15</b>	544	141	<b>685</b>
język angielski	7	5	<b>12</b>	476	198	<b>674</b>
język niemiecki	6	1	<b>7</b>	195	45	<b>240</b>
język niemiecki dw.	1		<b>1</b>	2		<b>2</b>
język rosyjski	1		<b>1</b>	9		<b>9</b>
język francuski	1		<b>1</b>	7		<b>7</b>
język hiszpański	1		<b>1</b>	2		<b>2</b>
historia	2	1	<b>3</b>	46	23	<b>69</b>
wiedza o społ.	2	1	<b>3</b>	71	24	<b>95</b>
historia sztuki	1		<b>1</b>	6		<b>6</b>
biologia	3	1	<b>4</b>	131	43	<b>174</b>
chemia	3		<b>3</b>	92		<b>92</b>
fizyka i astronom.	2	1	<b>3</b>	117	24	<b>141</b>
geografia	3	1	<b>4</b>	120	24	<b>144</b>
matematyka	11	5	<b>16</b>	549	275	<b>824</b>
informatyka	1		<b>1</b>	5		<b>5</b>
<b>łącznie</b>			<b>76</b>			<b>3169</b>

Prace uczniów niesłyszących sprawdzane były poza OKE we Wrocławiu.

Również prace z wiedzy o tańcu, historii muzyki, filozofii, języka łacińskiego i kultury antycznej, języka ukraińskiego, języka łemkowskiego i języka włoskiego oraz na poziomie dwujęzycznym sprawdzano w innych Komisjach, natomiast we Wrocławiu sprawdzano prace w języku niemieckim z całego kraju.

### Zgłaszane zastrzeżenia, unieważnienia, wgląd do prac

#### I. Egzaminy ustne

Zastrzeżenia dotyczące przebiegu egzaminów ustnych złożyło 4 zdających – wszystkie dotyczyły języka polskiego. W dwóch przypadkach dyrektor OKE stwierdził naruszenie procedury i egzamin powtórzono, pozostałe dwa zostały oddalone jako niezasadne.



## II. Egzamininy pisemne

Zastrzeżenia dotyczące przebiegu egzaminów pisemnych złożyło 5 zdających: język polski – 1 osoba, matematyka – 3 osoby, fizyka i astronomia – 1 osoba. We wszystkich przypadkach dyrektor OKE stwierdził naruszenie procedury i egzamin powtórzono. Ponadto Dyrektor OKE unieważnił z urzędu 2 egzamininy z języka angielskiego, 4 egzamininy z fizyki i 1 egzaminin z matematyki.

Przewodniczący ZE w szkołach unieważnili 7 egzaminów z powodu wniesienia przez zdających do sali telefonów komórkowych. Unieważnienia dotyczyły 2 egzaminów z języka polskiego, 2 – z matematyki i po 1 – z języka angielskiego, geografii i informatyki.

Dyrektor OKE unieważnił w sesji głównej 20 egzaminów pisemnych: 16 egzaminów z matematyki, 2 z języka polskiego i 2 z języka angielskiego, gdzie stwierdzono niesamodzielną pracę zdających. W sesji poprawkowej, z powodu wniesienia przez zdającego do sali telefonu komórkowego, przewodniczący ZE unieważnił 1 pracę z matematyki. Łącznie unieważniono 42 egzamininy, z czego 12 egzaminów powtórzono (naruszenie procedury).

## III. Wgląd do prac

Wniosek o wgląd do prac złożyło 984 zdających. Wszyscy zainteresowani otrzymali informację o miejscu i terminie wglądu – do 11 września zgłosiło się 908 osób, którym udostępniono 1704 prac.

Spośród osób, które zgłosiły się na wgląd, 593 złożyło wniosek o dodatkowe sprawdzenie prac. Do ponownej oceny skierowano 806 arkuszy, w wyniku czego uznano zastrzeżenia do 151 prac i 143 (24% zgłaszających zastrzeżenia) absolwentom poprawiono wyniki i wydano nowe świadectwo lub aneks.

Prace przygotowane do wglądu (wg przedmiotów):

przedmiot	ilość prac	zgłoszone zastrzeżenia	niezasadne		uznane
				(%)	
j. polski	152	74	69	93,2%	5
j. angielski	109	34	28	82,4%	6
j. niemiecki	11				
j. francuski	3	1			1
historia	48	35	22	62,9%	13
wos	38	23	15	65,2%	8
biologia	425	277	237	85,6%	40
geografia	22	6	4	66,7%	2
matematyka	470	192	163	84,9%	29
fizyka	45	20	12	60,0%	8
chemia	375	139	101	72,7%	38
informatyka	3	2	2	100%	
historia sztuki	1	1			1
inne	2	2	2	100%	
<b>razem</b>	<b>1704</b>	<b>806</b>	<b>655</b>	<b>81,3%</b>	<b>151</b>

Dziękujemy Państwu Dyrektorom za życzliwość i współpracę.

*Halina Kania-Żukiewicz  
Anna Michalak  
Henryk Puchala  
Beata Wrońska*