



## Wstępne informacje o wynikach egzaminu gimnazjalnego w 2013 r.

### Zestawienie dla województwa opolskiego

Tegoroczny egzamin gimnazjalny przeprowadzony był po raz drugi na nowych zasadach. W części humanistycznej gimnazjaliści rozwiązywali odrębne zestawy zadań z języka polskiego oraz historii i wiedzy o społeczeństwie, a w części matematyczno-przyrodniczej – odrębne zestawy zadań z matematyki oraz przedmiotów przyrodniczych: biologii, chemii, fizyki i geografii. W trzeciej części egzaminu uczniowie rozwiązywali zestaw zadań z języka obcego nowożytnego albo tylko na poziomie podstawowym, albo na poziomie podstawowym i rozszerzonym.

Wyniki tegorocznego egzaminu pokazują, że duży odsetek gimnazjalistów opanował jedną z trudniejszych umiejętności ujętych w wymaganiach ogólnych zawartych w nowej podstawie programowej z matematyki, tj. umiejętność modelowania matematycznego (por. [tutaj](#)). Uczniowie dobrze poradzili sobie również z większością zadań wymagających wyszukania informacji w tekście literackim (por. [tutaj](#)) lub popularnonaukowym i interpretowania danych przedstawionych na wykresie (por. [tutaj](#)) oraz rozwiązaniem zadań sprawdzających umiejętność rozumienia ze słuchu tekstów w języku obcym (por. [tutaj](#)).

Egzamin wskazał również umiejętności, które gimnazjaliści opanowali słabiej. Na przykład w przypadku chemii była to umiejętność krytycznej analizy przebiegu doświadczenia (por. [tutaj](#)), z fizyki zaś trudność sprawiło zadanie sprawdzające umiejętność dostrzegania związków przyczynowo-skutkowych (por. [tutaj](#)). Z matematyki najtrudniejsze okazało się zadanie wymagające przeprowadzenia samodzielnego rozumowania matematycznego (por. [tutaj](#)). W przypadku języków obcych nowożytnych trudność sprawiło tworzenie wypowiedzi pisemnej (por. [tutaj](#)). W zestawie zadań z języka polskiego trudne okazały się dla gimnazjalistów zadania o złożonej konstrukcji łączące w sobie zadanie typu prawda-falsz i wyboru wielokrotnego. Aby je poprawnie rozwiązać należało najpierw skonfrontować prawdziwość wielu informacji zamieszczonych w tabeli z analizowanym tekstem, a następnie wybrać właściwą odpowiedź spośród podanych (por. [tutaj](#)).

Informacja dotycząca słabszych stron uczniów bez wątpienia będzie dla nauczycieli cenną wskazówką na temat zagadnień, którym należy poświęcić więcej uwagi w pracy z kolejnymi rocznikami gimnazjalistów. Służyć temu może analiza wyników poszczególnych zadań dokonywana przez zespoły nauczycielskie danej grupy przedmiotów w każdej szkole.

Na kolejnych stronach przedstawiamy podstawowe dane statystyczne dotyczące egzaminu gimnazjalnego 2013 oraz przykładowe zadania z poszczególnych zakresów wraz z krótkim ich omówieniem. Zadania zostały wybrane tak, aby wskazać umiejętności, które gimnazjaliści opanowali dobrze lub bardzo dobrze, oraz takie, które opanowali słabiej.

Do egzaminu gimnazjalnego w kwietniu br. w województwie opolskim przystąpiło ponad 9,7 tys. uczniów III klasy gimnazjum. W TABELI 1. przedstawiono liczbę uczniów, którzy rozwiązywali zadania w wersji standardowej oraz w wersji dostosowanej (dla uczniów niewidzących i słabowidzących, niesłyszących i słabosłyszących oraz z upośledzeniem umysłowym w stopniu lekkim).

TABELA 1. LICZBA UCZNIÓW PRZYSTĘPUJĄCYCH DO EGZAMINU GIMNAZJALNEGO W KWIECNIU 2013 R.

Część egzaminu i zakres / poziom	Zestaw zadań w wersji standardowej	Zestaw zadań w wersji dostosowanej	Razem
Część humanistyczna z zakresu <b>historii i wiedzy o społeczeństwie</b>	9468 uczniów	275 uczniów	9743 uczniów
Część humanistyczna z zakresu <b>języka polskiego</b>	9470 uczniów	275 uczniów	9745 uczniów
Część matematyczno-przyrodnicza z zakresu <b>przedmiotów przyrodniczych</b>	9471 uczniów	275 uczniów	9746 uczniów
Część matematyczno-przyrodnicza z zakresu <b>matematyki</b>	9471 uczniów	275 uczniów	9746 uczniów
Część z <b>języka obcego nowożytnego na poziomie podstawowym</b>	9465 uczniów	275 uczniów	9740 uczniów
Część z <b>języka obcego nowożytnego na poziomie rozszerzonym</b>	7318 uczniów	57 uczniów	7375 uczniów

Pozostali uczniowie przystąpili do egzaminu gimnazjalnego w czerwcu br.<sup>1</sup> albo byli zwolnieni z obowiązku przystąpienia do egzaminu gimnazjalnego na warunkach określonych w odpowiednim rozporządzeniu Ministra Edukacji Narodowej<sup>2</sup>.

Zadania we wszystkich zestawach sprawdzały, w jakim stopniu gimnazjaliści spełniają wymagania ogólne i szczegółowe z zakresu dziewięciu przedmiotów egzaminacyjnych określone w podstawie programowej kształcenia ogólnego dla III etapu edukacyjnego. Poszczególne zadania w zestawach egzaminacyjnych mogły również – w myśl zasady kumulatorywności przyjętej w podstawie – odnosić się do wymagań przypisanych do wcześniejszych etapów edukacyjnych (I i II). W TABELI 2. przedstawiono podstawowe informacje dotyczące formatu zestawów zadań z sześciu zakresów.

<sup>1</sup> Wyniki egzaminacyjne uczniów, którzy przystąpili do egzaminu gimnazjalnego w czerwcu, nie zostały uwzględnione w niniejszym zestawieniu.

<sup>2</sup> Rozporządzenie Ministra Edukacji Narodowej z dnia 30 kwietnia 2007 r. w sprawie warunków i sposobu oceniania, klasyfikowania i promowania uczniów i słuchaczy oraz przeprowadzania sprawdzianów i egzaminów w szkołach publicznych (Dz. U. Nr 83, poz. 562, z późn. zm.).

TABELA 2. FORMAT ZESTAWÓW ZADAŃ EGZAMINU GIMNAZJALNEGO W 2013 R.

Część egzaminu i zakres / poziom	Krótka charakterystyka zestawu zadań
Część humanistyczna z zakresu <b>historii i wiedzy o społeczeństwie</b>	Zestaw standardowy zawierał 24 zadania zamknięte, w tym 20 zadań z historii i 4 zadania z wiedzy o społeczeństwie. Dominowały zadania wyboru wielokrotnego, w których uczeń wybierał jedną z podanych odpowiedzi. Były także zadania, które miały inną formę, np. typu prawda-falsz oraz na dobieranie.
Część humanistyczna z zakresu <b>języka polskiego</b>	Zestaw standardowy zawierał 22 zadania, w tym 20 zadań zamkniętych i 2 zadania otwarte. Wśród zadań zamkniętych dominowały zadania wyboru wielokrotnego, w których uczeń wybierał jedną z podanych odpowiedzi. Wystąpiły również zadania, w których uczeń musiał ocenić prawdziwość podanych stwierdzeń lub uzasadnić poprawność wybranej odpowiedzi. Zadania otwarte wymagały od gimnazjalistów sformułowania zapytania dotyczącego problemu językowego skierowanego do językoznawcy oraz napisania charakterystyki wybranego bohatera literackiego.
Część matematyczno-przyrodnicza z zakresu <b>przedmiotów przyrodniczych</b>	Zestaw standardowy zawierał 24 zadania zamknięte i składał się z czterech części przedmiotowych: biologii, chemii, fizyki i geografii. Każdy z przedmiotów reprezentowany był przez sześć zadań różnego typu: wyboru wielokrotnego, prawda-falsz, na dobieranie.
Część matematyczno-przyrodnicza z zakresu <b>matematyki</b>	Zestaw standardowy zawierał 23 zadania, w tym 20 zadań zamkniętych i 3 zadania otwarte. Wśród zadań zamkniętych dominowały zadania wyboru wielokrotnego. W sześciu zadaniach, mających formę prawda-falsz, uczniowie musieli ocenić prawdziwość podanych stwierdzeń. Zadania otwarte wymagały od gimnazjalistów samodzielnego sformułowania rozwiązania.
Część z <b>języka obcego nowożytnego na poziomie podstawowym</b>	Zestaw standardowy zawierał 40 zadań zamkniętych różnego typu (wyboru wielokrotnego, prawda-falsz oraz zadań na dobieranie) ujętych w jedenaście wiązek. Zadania sprawdzały rozumienie ze słuchu, rozumienie tekstów czytanych, znajomość funkcji językowych oraz znajomość środków językowych.
Część z <b>języka obcego nowożytnego na poziomie rozszerzonym</b>	Zestaw standardowy zawierał 20 zadań zamkniętych różnego typu (wyboru wielokrotnego, prawda-falsz oraz zadań na dobieranie) ujętych w pięć wiązek. Zadania zamknięte sprawdzały rozumienie ze słuchu oraz rozumienie tekstów czytanych. Zestaw zawierał również 10 zadań otwartych z luką, sprawdzających umiejętność stosowania środków językowych oraz jedno zadanie otwarte krótkiej odpowiedzi, w którym uczeń musiał stworzyć krótki e-mail.

Rozkłady wyników uczniów i parametry statystyczne rozkładu wyników są dostępne [tutaj](#).

Wyniki egzaminu gimnazjalnego w zależności od lokalizacji szkoły są dostępne [tutaj](#).

Na zaświadczeniu o szczegółowych wynikach egzaminu zostanie podany wynik procentowy oraz wynik centylowy dla każdego z zakresów egzaminu gimnazjalnego, do których uczeń przystąpił.

- **Wynik procentowy** określa odsetek punktów (zaokrąglony do liczby całkowitej), które zdający zdobył za rozwiązanie zadań z danego zakresu.
- **Wynik centylowy** określa odsetek liczby gimnazjalistów (zaokrąglony do liczby całkowitej), którzy uzyskali z danego zakresu wynik taki sam lub niższy niż zdający.

Na przykład uczeń, który z matematyki uzyskał 72% punktów możliwych do zdobycia (wynik procentowy), dowie się z zaświadczenia, że wynik taki sam lub niższy uzyskało 83% wszystkich zdających (wynik centylowy), co oznacza, że wynik wyższy uzyskało 17% zdających. Wynik centylowy umożliwia porównanie swojego wyniku z wynikami uczniów w całym kraju.

W TABELI 3. przedstawiono skalę staninową średnich wyników szkół z egzaminu gimnazjalnego w 2013 r.

TABELA 3. SKALA STANINOWA ŚREDNICH WYNIKÓW SZKÓŁ (W %) Z EGZAMINU GIMNAZJALNEGO W 2013 R.

Stanin	Historia i wiedza o społeczeństwie	Język polski	Przedmioty przyrodnicze	Matematyka	Język angielski na poziomie podstawowym	Język niemiecki na poziomie podstawowym
1	28,0–40,6	18,8–34,6	22,6–39,6	14,4–24,5	23,5–37,9	24,4–33,7
2	40,7–48,4	34,7–50,6	39,7–49,4	24,6–34,8	38,0–46,5	33,8–39,3
3	48,5–52,0	50,7–55,4	49,5–53,5	34,9–40,3	46,6–52,1	39,4–45,8
4	52,1–54,9	55,5–59,1	53,6–56,5	40,4–44,3	52,2–57,2	45,9–53,0
5	55,0–57,9	59,2–62,6	56,6–59,7	44,4–48,3	57,3–62,8	53,1–59,7
6	58,0–61,2	62,7–66,4	59,8–63,0	48,4–53,0	62,9–69,1	59,8–66,4
7	61,3–65,8	66,5–71,3	63,1–67,4	53,1–59,4	69,2–77,7	66,5–73,8
8	65,9–74,5	71,4–78,8	67,5–75,6	59,5–72,2	77,8–91,4	73,9–83,6
9	74,6–91,2	78,9–92,7	75,7–97,7	72,3–98,9	91,5–100	83,7–99,8

Uwaga! Pominięto placówki liczące mniej niż 5 uczniów.

## CZĘŚĆ HUMANISTYCZNA Z ZAKRESU HISTORII I WIEDZY O SPOŁECZEŃSTWIE


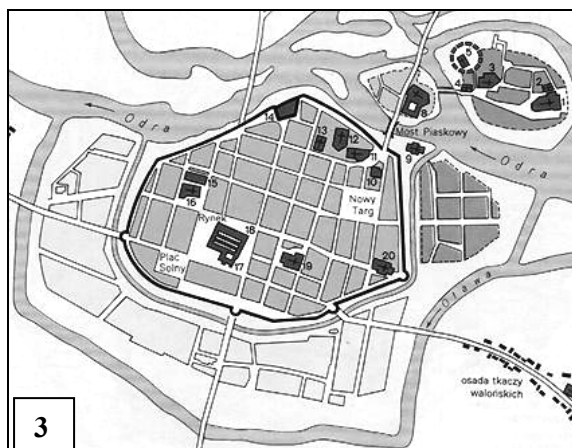
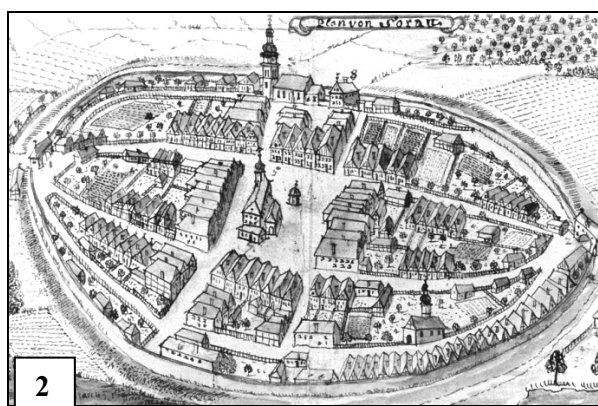
Za rozwiązanie zadań z zakresu historii i wiedzy o społeczeństwie gimnazjaliści uzyskali średnio 56% punktów. W zakresie umiejętności analizy i interpretacji historycznej tegorocznymi gimnazjaliści bardzo dobrze poradzi sobie z wyszukiwaniem oraz porównywaniem informacji pozyskanych z różnych źródeł, tj. tablicy genealogicznej, mapy czy tekstu zestawionego z ilustracjami (zadanie 4. i 13. oraz 5.).

Najłatwiejsze okazało się zadanie 5.

### Tekst i ilustracje do zadania 5.

Kolonizacja na prawie niemieckim w XIII–XIV w. była organizowana przez polskich książąt, możnowładców, biskupów i klasztory. Organizatorem zakładanej wsi lub miasta był tzw. zasadzca, który najczęściej zostawał sołtysiem lub wójtem. Lokowane miasta charakteryzowały się prostokątnym rynkiem i regularną siatką ulic. Miasto otaczano fortyfikacjami: początkowo były to rów i palisada, potem – mury i wieże z cegły.

Na podstawie: *Encyklopedia szkolna. Historia*, Warszawa 1993.



Źródło: [w:] L. Leciejewicz, *Słowianie zachodni. Z dziejów tworzenia się średniowiecznej Europy*, Wrocław 1989; [http://www.zory.pl/container/MIASTO//O\\_mie%C5%9Bcie/historia/grod\\_zory.jpg](http://www.zory.pl/container/MIASTO//O_mie%C5%9Bcie/historia/grod_zory.jpg); *Atlas historyczny. Od starożytności do współczesności*, PPWK Warszawa–Wrocław 1999.

### Zadanie 5. (0–1)

Dokończ poniższe zdanie – wybierz właściwą odpowiedź spośród podanych.

Opisany w tekście typ miasta został przedstawiony na ilustracjach oznaczonych numerami

- A. 1 i 2.
- B. 2 i 3.
- C. 3 i 4.
- D. 1 i 4.

*W zadaniu tym sprawdzano, czy uczeń potrafi zestawić informacje z tekstu i ilustracji dotyczących kolonizacji niemieckiej. Dobrze wykształcona umiejętność wyszukiwania i porównywania informacji pozyskanych z różnych źródeł pozwoli gimnazjaliście na samodzielne analizowanie i interpretowanie wszelkich tekstów kultury.*

Pewne trudności sprawiły uczniom zadania, w których wyszukane informacje trzeba było połączyć z posiadaną wiedzą na temat kluczowych wydarzeń czy podstawowych pojęć historycznych. Ilustruje to zadanie 11.

### **Tekst do zadania 11.**

My rady koronne, duchowne i świeckie i rycerstwo wszystko obiecujemy zjechać się i wspólnie akt elekcji podług woli Bożej do skutku słusznego przywieść.

A iż w Rzeczypospolitej naszej jest niezgoda niemała w sprawie religii chrześcijańskiej, zapobiegając temu, aby się z tej przyczyny między ludźmi rozterka jaka szkodliwa nie wszczęła, którą po innych królestwach jasnie widzimy, obiecujemy to sobie wspólnie, za nas i potomków naszych, iż którzy jesteśmy różni w wierze, pokój między sobą zachować, a dla różnej wiary i odmiany w kościołach krwi nie przelewać.

Na podstawie: *Historia. Teksty źródłowe*, pod red. S. Sierpowskiego, Warszawa 1998.

### **Zadanie 11. (0–3)**

**Uzupełnij poniższy tekst, przyporządkowując w każdym zdaniu właściwą odpowiedź spośród oznaczonych literami A–C.**

Przedstawione w tekście porozumienie zawarto w **11.1.** \_\_\_\_\_. W cytowanym fragmencie dokumentu szlachta gwarantowała sobie **11.2.** \_\_\_\_\_. Wspomniana w dokumencie forma wyboru króla została wprowadzona w dobie **11.3.** \_\_\_\_\_.

- |              |                                    |                                |                                   |
|--------------|------------------------------------|--------------------------------|-----------------------------------|
| <b>11.1.</b> | <b>A.</b> XIV w.                   | <b>B.</b> XV w.                | <b>C.</b> XVI w.                  |
| <b>11.2.</b> | <b>A.</b> przywileje ekonomiczne   | <b>B.</b> tolerancję religijną | <b>C.</b> wzajemną pomoc          |
| <b>11.3.</b> | <b>A.</b> monarchii patrymonialnej | <b>B.</b> rządów absolutnych   | <b>C.</b> demokracji szlacheckiej |

*W zdaniu 11.1. sprawdzano, czy uczeń potrafi opisać w tekście wydarzenie umiejscowić w odpowiednim wieku. Tylko 46% uczniów potrafiło wskazać prawidłową odpowiedź. W zdaniu 11.2. większość zdających (90%) bezbłędnie wybrała prawidłową odpowiedź. Świadczy to, że uczniowie poprawnie zinterpretowali informacje zawarte w tekście. Zdanie 11.3. wymagało zarówno przeanalizowania zawartych w tekście informacji dotyczących wyboru elekcyjnego króla, jak również określenia okresu, w którym wprowadzono wolną elekcję. Fakt, że 42% piszących egzamin nie zdołało udzielić poprawnej odpowiedzi wskazuje, że uczniowie nie rozumieją istoty monarchii patrymonialnej czy rządów absolutnych.*





**Przeczytaj tekst i wykonaj zadania 12.–15.**

**O ŻYWCIE LUDZKIM**

Fraszki to wszystko, cokolwiek myślemy,  
Fraszki to wszystko, cokolwiek czyniemy.  
Nie masz na świecie żadnej pewnej rzeczy,  
Próżno tu człowiek ma co mieć na pieczy.  
Zacność, uroda, moc, pieniądze, sława,  
Wszystko to minie jako polna trawa.  
Naśmiawszy się nam i naszym porządkom,  
Wemkną nas w mieszek, jako czynią ładkom.

Jan Kochanowski, *Fraszki*, Wrocław 1998.

Bardzo łatwe okazało się zadanie 12.

**Zadanie 12. (0–1)**

**Postać mówiąca uważa, że wszystko, co człowiek myśli i czyni, jest**

- A. istotne.
- B. ulotne.**
- C. trwałe.
- D. płytkie.

*W zadaniu tym sprawdzano, czy uczeń potrafi wyszukać w tekście odpowiednią frazę podaną wprost („Wszystko to minie...”), by na jej podstawie wyciągnąć wnioski dotyczące życiowej filozofii podmiotu mówiącego: „wszystko co człowiek myśli i czyni jest ulotne”. Ponadprzedmiotowa umiejętność wyszukiwania i wykorzystywania informacji w kształceniu polonistycznym jest niezbędna do tego, aby uczeń świadomie i samodzielnie analizował i interpretował różne teksty literackie i inne teksty kultury, rozumiał ich treść. Umiejętność ta stanowi element wstępnego rozpoznania problematyki utworu, stąd jest często ćwiczona na lekcjach poświęconych analizie utworów.*

Kolejne zadanie, polegające na zidentyfikowaniu znaczenia wyrazu istotnego dla zrozumienia tekstu, jego analizy i interpretacji, okazało się dla uczniów najtrudniejsze.

**Zadanie 13. (0–1)**

**W którym przykładzie słowo *fraszka* znaczy to samo, co w utworze Jana Kochanowskiego O ŻYWCIE LUDZKIM? Wybierz właściwą odpowiedź spośród podanych.**

- A. Rozrzuconych parę strojów kobiecych, komnata pełna fraszek ładnych, lekkich i wonnych zdawały się świadczyć, że tu niewiasta jakaś mieszka.
- B. We wdzięcznych, dowcipnych fraszkach wypowiada Kochanowski szczerze, co czuje i myśli.
- C. Był to bardzo ładny gabinet, błyszczący od zwierciadeł i napelniony mnóstwem kosztownych fraszek.
- D. Post, milczenie – wszystko fraszka, / Straży przy mnie nie postawi. / Ale potwór nie igraszka. / Czart – nie Papkin go przystawi.**

*Aby zrozumieć tekst, uczeń powinien najpierw rozpoznać znaczenie wyrazów kluczowych dla interpretacji utworu. „Fraszka” to nie tylko nazwa gatunku literackiego, ale wyraz ten oznacza również „ozdobny drobiazg”, „rzecz niepoważną”, „błahostkę”. I właśnie w tym ostatnim znaczeniu słowo zostało użyte w utworze – wszystko, co człowiek myśli i czyni jest blahostką, niczym wielkim, nieważnym.*



Zadanie polegało na tym, by uczeń na podstawie kontekstu wyjaśnił znaczenie wyrazu, wskazując zdanie, w którym słowo „fraszka” oznacza to samo, co w utworze Jana Kochanowskiego. Oczekiwano zatem od niego wykazania się zrozumieniem wyrazu w sytuacji często spotykanej w praktyce.

Zadanie 14., które sprawdzało złożone umiejętności – wyciągnięcia właściwych wniosków interpretacyjnych wynikających z analizy całego tekstu – również okazało się dla gimnazjalistów trudne.

**Zadanie 14. (0–1)**

**Spośród podanych niżej powiedzeń wybierz to, którego sens jest zgodny z przesłaniem fraszki O ŻYWOCIE LUDZKIM.**

- A. Używaj świata, póki służą lata.
- B. Każdy ma to, na co sobie zasłużył.
- C. Wszystko przemienie, sława nie zginie.
- D. **Wszystko głupstwo wobec przemijania.**

W powyższym zadaniu sprawdzano, czy uczeń potrafi po przeanalizowaniu treści fraszki wydobyć z niej wewnętrzny sens utworu, jej ogólne przesłanie. Wymagano zatem od niego refleksji nad wymową filozoficzną całego tekstu (topos świata, życia jako teatru) i wyrażenia jej w formie znanego powiedzenia. Fakt, że znaczna część uczniów nie zdołała poprawnie rozwiązać tego zadania wskazuje, iż w kształceniu gimnazjalistów umiejętność dokładnego analizowania i objaśniania treści różnych tekstów kultury należy ciągle jeszcze doskonalić.

Ostatnie zadanie w wiązce było konkluzją wcześniej przeprowadzonej analizy utworu.

**Zadanie 15. (0–1)**

**Oceń, czy poniższe informacje dotyczące utworu O ŻYWOCIE LUDZKIM są prawdziwe. Wybierz T, jeśli informacja jest prawdziwa, lub N, jeśli jest fałszywa.**

1.	W utworze porównano człowieka do kukiełki.	T	N
2.	Postać mówiąca, wypowiadając się w pierwszej osobie liczby mnogiej, pokazuje wspólnotę swojego losu i losu odbiorców wiersza.	T	N

W zadaniu tym uczeń miał ocenić prawdziwość stwierdzeń dotyczących miejsca i roli człowieka w otaczającym go świecie, odpowiedzieć na pytanie, dlaczego wszystko „cokolwiek myślemy” i „cokolwiek czyniemy” jest fraszką wobec przemijania.

Ponad 61% gimnazjalistów poradziło sobie z tym zadaniem. Można zatem przypuszczać, że wcześniejsze rozważania pomogły niektórym uczniom rozpoznać problematykę utworu.

Trudne okazały się dla gimnazjalistów zadania o złożonej konstrukcji łączące zadania typu prawda-fałsz i wielokrotnego wyboru. Aby je poprawnie rozwiązać, uczeń musi najpierw skonfrontować prawdziwość informacji zamieszczonych w tabeli z analizowanym tekstem, a następnie wybrać właściwą odpowiedź spośród podanych. Wymagało to nie tylko opanowania pewnych umiejętności, np. wskazania funkcji użytych środków stylistycznych z zakresu składni, ale także koncentracji i uważnego przeczytania zaproponowanych odpowiedzi.

**Zadanie 4. (0–1)****Jaką funkcję spełnia dwukrotnie postawione w tekście pytanie: *Czy to jest odwaga?***

1.	Stanowi klamrę kompozycyjną spajającą wypowiedź.
2.	Umożliwia autorowi zdefiniowanie odwagi.
3.	Ma zachęcić czytelnika do przemyślenia postawionego problemu.
4.	Dowodzi lekceważenia odważnych zachowań przez autora tekstu.

**Wybierz właściwą odpowiedź spośród podanych.**

- A. Wszystkie odpowiedzi są poprawne.
- B. Odpowiedzi 1. i 3. są poprawne, a 2. i 4. – błędne.**
- C. Tylko odpowiedź 4. jest błędna, pozostałe są poprawne.
- D. Tylko odpowiedź 2. jest poprawna, pozostałe są błędne.

*Ten typ zadań zmusza uczniów do uważnego czytania poleceń i treści zadania, ponieważ bywa, że umiejętność precyzyjnego odczytania tekstu przegrywa z czytaniem „intuicyjnym”, polegającym na powierzchownym zapoznaniu się z treścią, a następnie – zastąpieniu niektórych informacji innymi – własnymi (wynikającymi z potocznych skojarzeń lub wcześniejszych doświadczeń), niezgodnymi z tym, co podano w tekście.*

**CZĘŚĆ MATEMATYCZNO-PRZYRODNICZA Z ZAKRESU PRZEDMIOTÓW PRZYRODNICZYCH**

Egzamin gimnazjalny z zakresu przedmiotów przyrodniczych obejmował zadania z biologii, chemii, fizyki i geografii, mierzące między innymi umiejętność posługiwania się metodą naukową, opisem doświadczenia oraz wnioskowaniem. Za rozwiązanie zadań z zakresu przedmiotów przyrodniczych uczniowie uzyskali średnio 58% punktów.

## BIOLOGIA

Zadaniem łatwym było dla uczniów zadanie 6. sprawdzające umiejętność analizy tekstu z odwołaniem do wiedzy na temat ewolucji.

### Zadanie 6. (0–1)

Rośliny są w różny sposób przystosowane do zapylania. Na Kubie rośnie pnącze zapylane przez nietoperze żywiące się jego nektarem kwiatowym. Część roślin wytwarza nad kwiatami wklęsłe liście, odbijające fale dźwiękowe wysyłane przez te zwierzęta. Kwiaty roślin z wklęsłymi liśćmi są dwukrotnie częściej odwiedzane przez nietoperze, niż kwiaty roślin pozbawionych takich liści. Niestety, liście wklęsłe mniej efektywnie przeprowadzają proces fotosyntezy.

<http://news.sciencemag.org/sciencenow/2011/07/how-to-invite-bats-for-dinner.html>

**Które dokończenia zdania można wybrać, aby otrzymać informacje prawdziwe? Wybierz odpowiedź spośród podanych.**

Obecność wklęsłych liści jest	<b>I</b>	efektem działania doboru naturalnego.
	<b>II</b>	przystosowaniem do efektywnej fotosyntezy.
	<b>III</b>	adaptacją do zapylania przez nietoperze.

**A.** Tylko I.

**B.** I i II.

**C.** Tylko II.

**D.** I i III.

*Powyższe zadanie sprawdzało, czy uczeń potrafi dokonać interpretacji tekstu popularnonaukowego, a następnie, z wykorzystaniem swojej wiedzy biologicznej, odpowiedzieć na zadane pytanie. Zadanie poprawnie rozwiązało 85% uczniów.*

*Umiejętność interpretacji tekstów, szczególnie w zakresie nauk przyrodniczych, warto doskonalić. Jest to kompetencja, od której zależy nabywanie innych umiejętności, takich jak np. rozumienie świata, czy ocena informacji przekazywanych przez media. Tylko najbardziej aktualna wiedza na temat rzeczywistości przyrodniczej umożliwia jej poznanie i rozwija zainteresowania uczniów.*

Najtrudniejsze z biologii było zadanie 4., które sprawdzało ogólną wiedzę na temat różnorodności organizmów i ich funkcjonowania.

### Zadanie 4. (0–1)

Aksolotl meksykański jest spotykany w naturze tylko w dwóch wysokogórskich jeziorach Meksyku. Ma pokryte śluzem, masywne ciało oraz 2 pary kończyn. Za dużą głową znajdują się 3 pary zewnętrznych pierzastych skrzeli. Ogon jest długi, bocznie spłaszczony. Na grzbiecie znajduje się grzebień. Aksolotl jest drapieżny, żywi się małymi rybami i bezkręgowcami.

**Wskaż gromadę kręgowców, do której zaliczany jest aksolotl. Wybierz odpowiedź spośród podanych.**

**A.** Ryby.

**B.** Płazy.

**C.** Gady.

**D.** Ssaki.

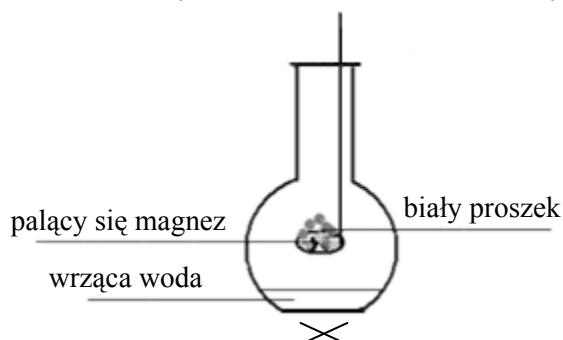
*W zadaniu badano umiejętność klasyfikowania organizmu do właściwej grupy kręgowców na podstawie charakterystycznych cech przedstawiciela. Opisane zwierzę nie jest pospolitym płazem, jednak podane cechy pozwalają na jego rozpoznanie. Zadanie okazało się dla uczniów trudne – rozwiązało je poprawnie 45% gimnazjalistów.*

## CHEMIA

Łatwym dla uczniów okazało się zadanie 8., w którym zostało opisane doświadczenie.

### Zadanie 8. (0–1)

Uczniowie obserwowali przebieg doświadczenia, w którym do kolby z wrzącą wodą wprowadzono płonący magnez nad powierzchnię cieczy. Doświadczenie zilustrowali rysunkiem.



W czasie doświadczenia jeden z uczniów sporządził notatkę, w której zawarł zarówno obserwacje, jak i wnioski.

1. Magnez pali się jasnym, oślepiającym płomieniem.
2. Zachodzi reakcja wymiany pomiędzy magnezem i parą wodną.
3. Na łyżeczce do spalań powstaje biały proszek.
4. Produktami reakcji są tlenek magnezu i wodór.

Które zdania z notatki sporządzonej przez ucznia są obserwacjami z przeprowadzonego doświadczenia? Wybierz odpowiedź spośród podanych.

A. 1. i 3.

B. 1. i 2.

C. 2. i 4.

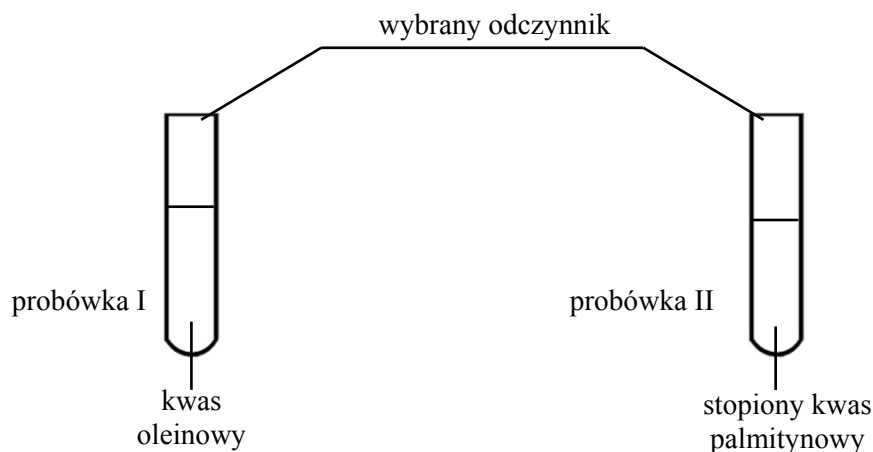
D. 3. i 4.

*Zadanie sprawdzało, czy uczeń potrafi odróżnić obserwacje od wniosków wyciągniętych na podstawie przeprowadzonego doświadczenia. Poradziło sobie z nim 72% gimnazjalistów. Umiejętność mierzona w tym zadaniu jest ważna dla wszystkich przedmiotów przyrodniczych. Są to przedmioty eksperymentalne, a niezbędnym elementem każdego eksperymentu – nie tylko chemicznego – jest obserwacja, która umożliwia dokonanie pomiarów oraz analizę zachodzącego zjawiska.*

Trudne dla gimnazjalistów okazało się zadanie 10. dotyczące planowania doświadczenia.

**Zadanie 10. (0–1)**

W celu odróżnienia kwasu oleinowego od stopionego kwasu palmitynowego wykonano doświadczenie, którego przebieg przedstawiono na schemacie.



W probówce I wybrany odczynnik zmienił zabarwienie.

**Którą substancję zastosowano jako odczynnik do wykonania doświadczenia? Wybierz odpowiedź spośród podanych.**

- A. Roztwór kwasu siarkowego(VI) –  $\text{H}_2\text{SO}_4$
- B. Roztwór wodorotlenku sodu –  $\text{NaOH}$
- C. Roztwór bromu w wodzie –  $\text{Br}_{2(\text{aq})}$**
- D. Roztwór wodorotlenku wapnia –  $\text{Ca}(\text{OH})_2$

*Umiejętność sprawdzana w powyższym zadaniu jest zapisana w podstawie programowej jako wymaganie szczegółowe: uczeń projektuje doświadczenie, które pozwoli odróżnić kwas oleinowy od palmitynowego. Jest to jedna z reakcji charakterystycznych odróżniania związków nasyconych od nienasyconych, która pojawia się na III etapie kształcenia kilkakrotnie: przy odróżnianiu węglowodorów, kwasów tłuszczowych i tłuszczów. Zadaniem ucznia było wskazanie substancji, którą zastosowano jako odczynnik w opisanym doświadczeniu. Tylko 40% uczniów poradziło sobie z tym zadaniem.*

*Umiejętność planowania i przeprowadzania doświadczeń jest ważna nie tylko w chemii, ale również w innych naukach przyrodniczych. Doświadczenia stanowią podstawę lepszego zrozumienia zjawisk zachodzących w przyrodzie.*

## FIZYKA

Najłatwiejszym z fizyki było dla uczniów zadanie 16. Jego rozwiązanie wymagało powiązania wiedzy teoretycznej z sytuacją praktyczną.

### Zadanie 16. (0–1)

Promieniowanie X to niewidzialne promieniowanie elektromagnetyczne charakteryzujące się dużą przenikalnością.

**Dokończ zdanie tak, aby otrzymać zdanie prawdziwe.**

Promieniowanie X stosuje się w

- A. nawigacji (np. GPS).
- B. pilotach do sprzętu RTV.
- C. lampach do opalania.
- D. medycynie do prześwietleń.**

*W zadaniu sprawdzano, czy uczeń potrafi trafnie wskazać zastosowanie promieniowania X. Promieniowanie to – zwane rentgenowskim – jest od dziesięcioleci wykorzystywane do uzyskiwania zdjęć pozwalających m.in. na diagnostykę złamań kości i chorób płuc.*

*Ważne jest, aby uczeń dostrzegał, że osiągnięcia fizyki są wykorzystywane w różnych dziedzinach życia (medycynie, przemyśle, archeologii), a jej prawa opisują zjawiska, z którymi mamy do czynienia na co dzień. Zakłada to również podstawa programowa.*

Trudne dla uczniów okazało się zadanie 15., które sprawdzało umiejętność dostrzegania związków przyczynowo-skutkowych.

### Zadanie 15. (0–1)

Jacek zestawiał czynności (przyczyny) związane z wytwarzaniem dźwięku przez strunę gitary i zmiany (skutki) wywołane przez każdą z tych czynności.

	Przyczyna	Skutek
I	mocniejsze szarpnięcie struny	wzrost głośności dźwięku
II	mocniejsze naciągnięcie struny	zwiększenie częstotliwości drgań powietrza w pudle rezonansowym gitary
III	zwiększenie długości drgającej części struny	obniżenie wysokości dźwięku
IV	zmniejszenie długości drgającej części struny	zmniejszenie częstotliwości dźwięku

**W którym wierszu tabeli Jacek niepoprawnie zestawił przyczynę z możliwym skutkiem wywołanym przez nią? Wybierz odpowiedź spośród podanych.**

A. I

B. II

C. III

D. IV

*Zadanie sprawdzało znajomość wiedzy dotyczącej mechanizmu wytwarzania dźwięku w instrumentach muzycznych oraz wielkości fizycznych, od których zależy wysokość i głośność dźwięku. Zadania tego*

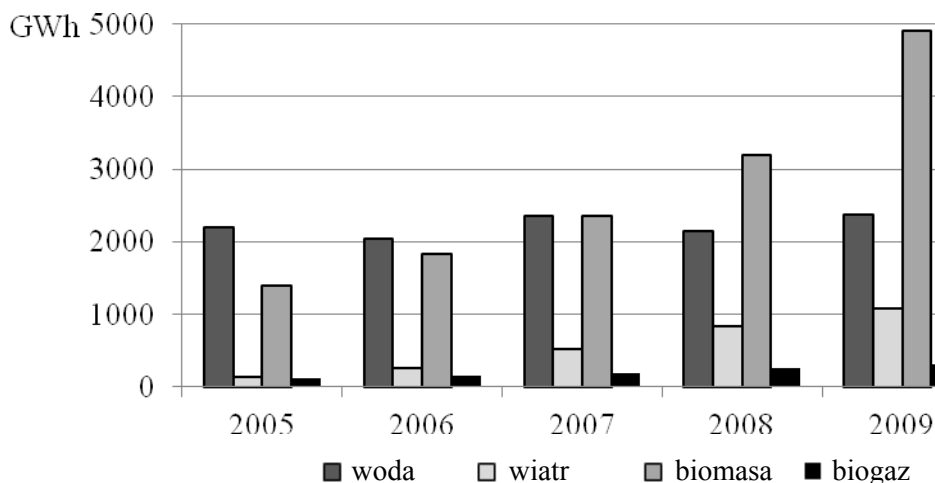
typu, choć nie należą do najłatwiejszych, sprawdzają rozumienie przez uczniów omawianych procesów i zależności. Zadanie poprawnie rozwiązało 38% zdających.

#### GEOGRAFIA

Umiarkowanie trudne było dla uczniów zadanie 22., które sprawdzało ważną umiejętność praktyczną: korzystania z różnych źródeł informacji geograficznej.

#### Zadanie 22. (0–1)

Na wykresie przedstawiono wielkość produkcji energii elektrycznej (w gigawatogodzinach, GWh) pochodzącej z odnawialnych źródeł energii w Polsce w latach 2005–2009.



Na podstawie: *Energia ze źródeł odnawialnych w 2009 r.*, Warszawa 2010.

Oceń prawdziwość podanych stwierdzeń. Wybierz P, jeśli stwierdzenie jest prawdziwe, lub F – jeśli jest fałszywe.

W latach 2005–2009 najbardziej wzrosła produkcja energii elektrycznej w elektrowniach wykorzystujących wiatr i biomasę.	P	F
W latach 2008–2009 elektrownie wodne wytworzyły najwięcej energii elektrycznej spośród wszystkich typów elektrowni wykorzystujących źródła odnawialne.	P	F

Zadanie sprawdzało umiejętność odczytywania informacji przedstawionych w postaci wykresu. Nowa podstawa programowa kładzie nacisk na to, aby gimnazjaliści dostrzegali zależności i potrafili poprawnie odczytać informacje przedstawione w różny sposób, np. w tekście, za pomocą wykresu, diagramu. Z zadaniem poradziło sobie 66% gimnazjalistów.

Trudne było dla uczniów zadanie 23. sprawdzające stosowanie wiedzy i umiejętności geograficznych w praktyce.



**Zadanie 23. (0–1)**

W tabeli podano nazwy pasm górskich i głównych rzek, które znajdują się m.in. na terenie trzech krajów sąsiadujących z Polską, oznaczonych w tabeli numerami 1–3.

Kraj	Najwyższe pasmo górskie	Rzeki główne przepływające przez kraj
1.	Karpaty	Dniepr, Dniestr
2.	Alpy	Dunaj, Łaba, Ren
3.	Sudety	Łaba, Wełtawa

**Dokończ zdanie tak, aby otrzymać zdanie prawdziwe.**

Kraje, na terenie których znajdują się pasma górskie i rzeki wymienione w tabeli, to kolejno od 1. do 3.:

- A. 1. Czechy, 2. Słowacja, 3. Rosja.  
 B. 1. Słowacja, 2. Niemcy, 3. Ukraina.  
 C. 1. Ukraina, 2. Niemcy, 3. Czechy.  
 D. 1. Słowacja, 2. Ukraina, 3. Białoruś.

*W zadaniu sprawdzano wiadomości dotyczące krajów sąsiadujących z Polską. Poprawne wykonanie zadania wymagało wykorzystania podstawowych informacji o środowisku przyrodniczym (pasmach górskich i rzekach) w Czechach, Niemczech i na Ukrainie. W zadaniu ważne jest to, że uczeń nie musiał dokonywać wyboru kraju tylko na podstawie jednej cechy. Mimo że sprawdzane treści są określone w wymaganiach szczegółowych podstawy programowej tylko 46% gimnazjalistów poradziło sobie z tym zadaniem.*

### **CZĘŚĆ MATEMATYCZNO-PRZYRODNICZA Z ZAKRESU MATEMATYKI**

Za rozwiązanie zadań z zakresu matematyki gimnazjaliści uzyskali średnio ponad 47% punktów. Jednym z najłatwiejszych okazało się zadanie 10., w którym uczeń miał ocenić prawdziwość stwierdzeń odnoszących się do opisanej sytuacji.

**Zadanie 10. (0–1)**

W pudełku było 20 kul białych i 10 czarnych. Dołożono jeszcze 10 kul białych i 15 czarnych.

**Oceń prawdziwość podanych zdań. Wybierz P, jeśli zdanie jest prawdziwe, lub F – jeśli jest fałszywe.**

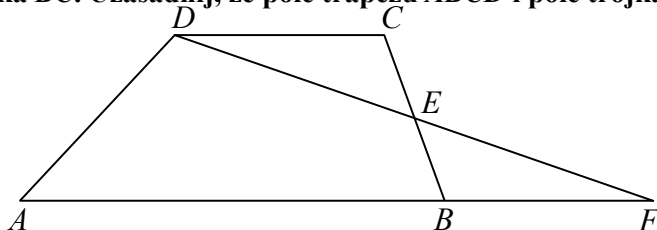
Przed dołożeniem kul prawdopodobieństwo wylosowania kuli białej było trzy razy większe niż prawdopodobieństwo wylosowania kuli czarnej.	P	F
Po dołożeniu kul prawdopodobieństwo wylosowania kuli czarnej jest większe niż prawdopodobieństwo wylosowania kuli białej.	P	F

*Zadanie dotyczy doświadczenia polegającego na wylosowaniu kuli w danym kolorze z puli zawierającej określone liczby kul białych i czarnych. Okazało się, że 3/4 gimnazjalistów poradziło sobie z rozwiązaniem zadania. Uczniowie potrafili ustalić szanse zajścia opisanych zdarzeń i w rezultacie poprawnie ocenić podane zdania. Jest to bardzo dobry wynik, świadczący o tym, że umiejętności związane z rachunkiem prawdopodobieństwa zostały opanowane przez znaczną większość zdających, choć treści te zostały umieszczone po raz pierwszy w nowej podstawie programowej.*

Dużo więcej trudności sprawiło zdającym rozwiązanie zadania 22., w którym powinni wykazać się umiejętnością rozumowania matematycznego – stanowiącą jedno z najważniejszych wymagań ogólnych nowej podstawy programowej z matematyki.

**Zadanie 22. (0–2)**

0251694080 Na rysunku przedstawiono trapez  $ABCD$  i trójkąt  $AFD$ . Punkt  $E$  leży w połowie odcinka  $BC$ . Uzasadnij, że pole trapezu  $ABCD$  i pole trójkąta  $AFD$  są równe.



*Uczniowie musieli dostrzec i poprawnie uzasadnić przystawanie odpowiednich części wskazanych figur, a następnie właściwie to wykorzystać. Rozwiązanie tego zadania wymagało wykazania się bardzo trudnymi umiejętnościami: samodzielnej analizy problemu i przedstawienia argumentacji matematycznej. Tegoroczny egzamin pokazał, że te umiejętności opanowało średnio 15 na 100 gimnazjalistów. Było to najtrudniejsze zadanie w arkuszu.*

**CZĘŚĆ Z JĘZYKA OBCEGO NOWOŻYTNEGO**

**(ANALIZA WYNIKÓW WEDŁUG ZADAŃ I UMIEJĘTNOŚCI – NA DANYCH OGÓLNOPOLSKICH)**

Egzamin z języka obcego nowożytnego zdawany był na dwóch poziomach: podstawowym i rozszerzonym. Wszyscy gimnazjaliści przystępowali do egzaminu na poziomie podstawowym, natomiast uczniowie, którzy kontynuowali w gimnazjum naukę danego języka ze szkoły podstawowej, rozwiązywali obowiązkowo także zadania na poziomie rozszerzonym. Do egzaminu na poziomie rozszerzonym mogli również przystąpić uczniowie, którzy rozpoczęli naukę wybranego języka w gimnazjum.

Uczniowie mogli przystąpić do egzaminu z jednego z języków, których uczyli się w gimnazjum jako przedmiotu obowiązkowego: angielskiego, francuskiego, hiszpańskiego, niemieckiego, rosyjskiego albo włoskiego. Wszystkie zestawy egzaminacyjne miały identyczną formę, składały się z tych samych części, tej samej liczby zadań tego samego typu, za które można było otrzymać tę samą liczbę punktów.

**CZĘŚĆ Z JĘZYKA OBCEGO NOWOŻYTNEGO NA POZIOMIE PODSTAWOWYM**

Za rozwiązanie zadań z języka obcego nowożytnego na poziomie podstawowym gimnazjaliści uzyskali średnio (dane dla woj. opolskiego):

- z języka angielskiego – 64% punktów
- z języka niemieckiego – 69% punktów
- z języka rosyjskiego – 60% punktów
- z języka francuskiego – 59% punktów

Gimnazjaliści bardzo dobrze poradzi sobie z zadaniami sprawdzającymi rozumienie ze słuchu. W przypadku pięciu języków (angielskiego, niemieckiego, rosyjskiego, hiszpańskiego, włoskiego) zdający uzyskali z zadań w tej części arkusza najwyższy wynik (od 60% z języka niemieckiego do 83% punktów z języka włoskiego). Jedyne dla gimnazjalistów przystępujących do egzaminu z języka francuskiego najłatwiejsze okazały się zadania sprawdzające znajomość funkcji językowych. Dla znacznej części zdających najtrudniejsze były, podobnie jak w roku ubiegłym, zadania sprawdzające znajomość środków językowych.

W części sprawdzającej rozumienie ze słuchu łatwe dla zdających były przede wszystkim zadania sprawdzające umiejętność wyszukiwania w tekście określonych informacji. Trudniejsze okazały się zadania sprawdzające umiejętność rozumienia tekstu jako całości, np. określenie jego głównej myśli, określenie intencji nadawcy tekstu lub określenie kontekstu sytuacyjnego (np. stwierdzenie, do kogo tekst jest adresowany lub gdzie odbywa się rozmowa).

W arkuszach ze wszystkich języków obcych zadanie 1. składało się z pięciu jednostek sprawdzających różnorodne umiejętności z podstawy programowej. Najtrudniejsze we wszystkich językach (poza włoskim) okazało się zadanie 1.5. sprawdzające umiejętność określenia intencji nadawcy tekstu lub określenia głównej myśli tekstu (w zależności od języka). Przykładowe trzy zadania sprawdzające różne umiejętności z arkuszy z języka hiszpańskiego, niemieckiego i angielskiego są omówione poniżej.

### Zadanie 1. (przykłady z różnych języków)

Usłyszysz dwukrotnie teksty. Na podstawie informacji zawartych w nagraniu z podanych odpowiedzi wybierz właściwą. Zakreśl literę A, B albo C.

(1.) ¿Qué deporte practica el chico con su padre?


A.



B.



C.



#### Transkrypcja

Todas las mañanas, cuando mis padres todavía duermen, salgo a correr. A veces me llevo a mi perro. Una vez a la semana voy a la piscina con mi padre. Los dos nadamos muy bien y nos gusta competir. Los fines de semana, en cambio, quedo con mis amigos para jugar al tenis.

(2.) Wo sprechen die Personen?

A.



B.



C.



#### Transkrypcja

Junge: Oh, mir geht es nicht gut.

Frau: Was fehlt dir denn?

Junge: Ich habe Halsschmerzen.

Frau: Na, Fabian, ich glaube du bist ein bisschen erkältet. Komm, wir sehen mal, was wir in unserer Hausapotheke haben. Hm... Hustensaft brauchst du keinen, aber nimm bitte diese Halstablette. Du legst dich jetzt ins Bett und ich mache dir einen heißen Tee mit Zitrone.

Junge: Muss ich morgen zur Schule?

Frau: Wir sehen morgen, wie es dir geht.

**(3.) The speaker is talking about**

- A. a new attraction in the area.**
- B. a place which her family likes.**
- C. her last visit to the swimming pool.**

*Transkrypcja*

If you like swimming and playing in the sun, come to our newly opened Fantastic Park. It's only twenty minutes from the city centre. We have something for everyone in your family. Younger children will enjoy splashing water in the small pool, older ones will love our giant wave pool. There's no restaurant in the park, but why not bring your own food and have a picnic on the grass? Our all-day family ticket will cost you only £13. We are open every day.

*Dla większości uczniów przystępujących do egzaminu z języka hiszpańskiego dość łatwe okazało się zadanie, w którym mieli wybrać dyscyplinę sportu, którą chłopiec uprawia z ojcem (1.). Zadanie to sprawdzało umiejętność wyszukania określonej informacji. Większym wyzwaniem było zadanie z języka niemieckiego sprawdzające umiejętność określenia kontekstu sytuacyjnego (2.). Zdający na podstawie całego dialogu chłopca z kobietą musieli określić, gdzie odbywa się rozmowa oraz – pośrednio – kim są dla siebie rozmówcy. Cały dialog dotyczył choroby, więc wszystkie opcje odpowiedzi były prawdopodobne. Aby udzielić właściwej odpowiedzi zdający musiał zrozumieć, że rozmowa odbywa się w domu między mamą i synem. W przypadku zadania z języka angielskiego (3.) tekst wysłuchany przez zdających był reklamą nowego parku rozrywki. Wybór poprawnej odpowiedzi uwarunkowany był zrozumieniem, że jest to nowa atrakcja w okolicy, a osoba mówiąca opowiada o tej atrakcji, a nie relacjonuje swój pobyt w tym mieście.*

W przypadku czterech języków (angielskiego, niemieckiego, hiszpańskiego i włoskiego) najłatwiejsze dla uczniów przystępujących do egzaminu było w tej części arkusza zadanie 2., sprawdzające umiejętność wyszukania określonych informacji w tekście. Uczniowie uzyskali wyższe wyniki za rozwiązanie zadań, w których informacja potrzebna do wykonania zadania była wyrażona w tekście oraz samym zadaniu tymi samymi słowami. Trudniejsze okazały się z kolei te zadania, w których użyte były wyrażenia synonimiczne lub udzielenie poprawnej odpowiedzi wymagało połączenia informacji z różnych części tekstu.

**Zadanie 2. (0–4)**

Usłyszysz dwukrotnie rozmowę taty z córką. Na podstawie informacji zawartych w nagraniu dopasuj do każdej osoby (2.1.–2.4.) miejsce, w którym ta osoba spędzi czas w sobotę (A–E). Wpisz odpowiednią literę w każdą kratkę.

**Uwaga!** Jedno miejsce zostało podane dodatkowo i nie pasuje do żadnej osoby.

Кто		Место
2.1. Катя	<input type="checkbox"/> E	A. стадион
2.2. Никита	<input type="checkbox"/> A	B. дача
2.3. мама	<input type="checkbox"/> D	C. кухня
2.4. папа	<input type="checkbox"/> C	D. магазин
		E. кинотеатр

### Transkrypcja

- Катюш, стоит отличная погода. Может, поедem в субботу всей семьёй на дачу – отдохнём, позагораем, соберём яблоки. Наверняка уже созрели. А вечером посидим все вместе у костра...
- Отличная идея, папочка! Только придётся вам отдыхать без меня. Меня Кирилл пригласил в субботу на новый детектив. На вечерний сеанс. Не могу ему отказать.
- Жаль! Ну что ж, думаю, что Никита охотно поедет со мной и мамой.
- Пап, ты только не переживай, но у Никиты в субботу очень важный день. Его команда готовилась к этому матчу целый месяц. А Никита, сам знаешь, – лучший вратарь. Он не подведёт своих друзей. Да и мама, я уверена, не сможет поехать.
- Это почему?
- Она же вчера тебе говорила, что собирается в субботу поехать за покупками, хочет купить себе новое платье.
- Вот так всегда – с вами ничего нельзя запланировать! Но у меня и так есть идея! Знаю, как вас собрать всех вместе, раз на дачу не поедem. Вы занимайтесь в субботу своими делами, а я в это время дома приготовлю что-нибудь вкусное на воскресный обед. Это будет сюрприз.
- Папочка, ты самый замечательный! Надеюсь, ты помнишь, какое у меня любимое блюдо?
- Конечно! Но посуду после обеда будете мыть вы!

W powyższym zadaniu z języka rosyjskiego większość uczniów udzieliła poprawnej odpowiedzi w zadaniach 2.1., 2.2., 2.3. Pokazuje to, że uczniowie dobrze opanowali struktury leksykalne związane z takimi tematami, jak kino, zakupy i sport.

Trudniejsze dla uczniów okazało się zadanie 2.4. Wymagało ono połączenia informacji z różnych części tekstu. Na początku tata proponuje córce wyjazd na działkę całą rodziną (Может, поедem в субботу всей семьёй на дачу – отдохнём, позагораем, соберём яблоки.), lecz każdy ma swoje plany, dlatego tata decyduje się na pozostanie w domu i przygotowanie wspólnego obiadu (Знаю, как вас собрать всех вместе, раз на дачу не поедem. Вы занимайтесь в субботу своими делами, а я в это время дома приготовлю что-нибудь вкусное на воскресный обед.).

Uczniowie lepiej opanowali umiejętność rozumienia ogólnego sensu tekstu, np. określania jego głównej myśli, określania intencji autora lub kontekstu sytuacyjnego w tekstach pisanych niż w przypadku zadań na rozumienie ze słuchu. Zdający dość dobrze radzili sobie także z wyszukiwaniem szczegółów w tekstach pisanych.

### Zadanie 7. (przykłady z różnych języków)

Przeczytaj ogłoszenia. Do każdego z nich dobierz odpowiednie zdanie.

(1.)

ORARIO DEGLI  
SPETTACOLI:  
✓ 16.00 UNA NOTTE AL  
MUSEO  
COMEDIA  
✓ 18.30 IL CODICE DA  
VINCI  
GIALLO  
BIGLIETTO: INTERO 12 EURO

(2.)

### LA BIBLIOTHÈQUE DU COLLÈGE ORGANISE UNE GRANDE COLLECTE

Pour les enfants en situation difficile.  
Apportez les jouets, livres, manuels  
scolaires, BD, CD, DVD que vous n'utilisez  
plus !  
Du lundi 7 au vendredi 18 décembre

(3.)

**SWIMMING POOL - WEST LONDON**

**Pool for kids → ground floor**  
(children must be accompanied  
by an adult)

Open on weekdays only!

Take a shower before entering  
the pool area.

It's necessary for all swimmers  
to wear caps and swimsuits.

(4.)

OCIO

**Antena 3**

*Victor Barbero y Ana Rosellón en una historia muy sabrosa **Vivan los vegetarianos**, dirigida por Alberto Moreno*

21:00 Martes 30 de octubre

*Uczniowie przystępujący do egzaminu z języka włoskiego nie mieli problemu ze wskazaniem, że tekst ogłoszenia (1.) można przeczytać w kinie (Questo annuncio si trova in un cinema). Wskazówkami były kluczowe słowa, np. commedia, giallo, 3D. Zadanie wykorzystane na egzaminie z języka francuskiego (2.) sprawiło zdającym więcej problemów. Wymagało ono określenia odbiorcy tekstu i tylko połowa zdających wybrała poprawną odpowiedź: To ogłoszenie jest skierowane do osób, które chcą pomóc innym. (Cette annonce peut intéresser les gens qui aiment aider les autres.). W ogłoszeniach z języka angielskiego (3.) i hiszpańskiego (4.) zadaniem zdających było wyszukanie szczegółowej informacji. Około 60% gimnazjalistów przystępujących do egzaminu z języka angielskiego wskazało, że ogłoszenie na basenie informuje czytelników, co powinni założyć (This text informs people about what they must put on.), podobny odsetek uczniów przystępujących do egzaminu z języka hiszpańskiego wskazał, że ogłoszenie dotyczy filmu i zawiera informację o godzinie jego rozpoczęcia (En este texto se informa de la hora del comienzo de una película.).*

Sukces wykonania zadań sprawdzających rozumienie tekstów w dużym stopniu zależał od złożoności tekstu i znajomości środków językowych w nim wykorzystanych. Bardzo dobrze ilustruje to zadanie 9. z języka angielskiego, sprawdzające umiejętność wyszukania określonych informacji w tekście.

**Zadanie 9. (0–4)**

Przeczytaj opisy trzech festiwali muzycznych (A–C) oraz pytania ich dotyczące (9.1.–9.4.). Do każdego pytania dopasuj właściwy festiwal. Wpisz rozwiązania do tabeli.

**Uwaga!** Jeden festiwal pasuje do dwóch pytań.

## SCOTTISH MUSIC FESTIVALS

- A. Every July, *Happy Tunes Festival* attracts the most talented jazz musicians from America. It's a great opportunity to listen to good jazz music and have a chat with foreign artists. You can also try canoeing or sailing in the beautiful scenery of the Scottish lakes. Traditionally, there is a fireworks display organised late in the evening.
- B. In the past, *Sound Shock Festival* was organised by a lake where people listened to music and enjoyed water sports. But since 2002 the festival has taken place in an old factory in Edinburgh where rock, jazz and rap music sound much better! *Sound Shock* is now an international festival with over seventy artists from abroad performing for Scottish fans.
- C. *Music Waves Festival* held in Glasgow promotes eco-friendly living and a unique type of music – Scottish folk. Visitors from abroad come to the festival not only to listen to songs performed by Scottish amateur bands and solo artists, but also to try some local food, like bread or cheese, made using one-hundred-year-old recipes.

**Which festival is best for someone who**

9.1.	would like to taste some traditional products?	C
9.2.	wants to listen to various kinds of music?	B
9.3.	likes listening to Scottish musicians?	C
9.4.	enjoys water sports?	A

Zadaniem gimnazjalistów było dopasowanie do zainteresowań kilku osób najbardziej odpowiedniego festiwalu muzycznego. 70% zdających poprawnie rozwiązało zadanie 9.3. – dla osoby, która lubi słuchać szkockich muzyków wybrali odpowiedź C. Music Waves Festival. Natomiast zadanie 9.4. poprawnie rozwiązało tylko 36% zdających – wykonanie zadania (wskazanie odpowiedzi A. Happy Tunes Festival) wymagało zidentyfikowania canoeing oraz sailing, które można uprawiać w okolicy, jako sportów wodnych. Duża część zdających dopasowała do osób zainteresowanych sportami wodnymi opcję B. Sound Shock Festival, co wskazuje że nie zwrócili oni uwagi na użycie czasu przeszłego w odpowiednim fragmencie tekstu i nie zrozumieli informacji o przeniesieniu festiwalu do starej fabryki w Edynburgu, w której uprawianie sportów wodnych nie jest możliwe.

Oprócz rozumienia tekstów w arkuszu egzaminacyjnym sprawdzana była także znajomość funkcji językowych oraz środków językowych. Uczniowie, którzy przystępowali do egzaminu z języka niemieckiego, rosyjskiego, hiszpańskiego i włoskiego, w zbliżonym stopniu opanowali umiejętności sprawdzane w obydwu tych częściach. W przypadku języka angielskiego i francuskiego zdający uzyskali wyższe wyniki w części sprawdzającej znajomość funkcji językowych, natomiast zadania w części sprawdzającej znajomość środków językowych okazały się dla nich znacznie trudniejsze.



**Zadanie 5. (przykłady z różnych języków)**

Uzupełnij poniższe minidialogi, wybierając spośród podanych odpowiedzi brakującą wypowiedź jednej z osób. Zakreśl literę A, B albo C.

(1.) X: Пока, Павел!

Y: \_\_\_\_\_

- A. Привет, Даша!
- B. До встречи, Даша!
- C. Здравствуй, Даша!

(2.) X: Carlo, mi aiuti a spostare questo tavolo?

Y: \_\_\_\_\_

- A. Subito!
- B. Peccato!
- C. Altrettanto!

**Zadanie 6.**

Dla każdej z opisanych sytuacji wybierz właściwą reakcję. Zakreśl literę A, B albo C.

(3.) Koleżanka częstuje Cię ciastem. Co powiesz?

- A. Merci, c'est gentil.
- B. Moi non plus.
- C. Ce n'est rien.

(4.) Podziękuj koledze za otrzymany prezent.

- A. Herzlichen Dank.
- B. Danke, gleichfalls.
- C. Nichts zu danken.

(5.) Nie usłyszałeś, o co zapytał nauczyciel. Co powiesz?

- A. ¿Está claro?
- B. ¿No me oye?
- C. ¿Puede repetir?

*W zakresie znajomości funkcji językowych uczniowie dobrze poradzili sobie z zadaniami, w których mogli wykorzystać bardzo podstawowe zwroty typowe dla sytuacji życia codziennego lub sytuacji, które mają miejsce w klasie, np. pożegnanie w języku rosyjskim (1.) oraz prośba o powtórzenie w języku hiszpańskim (5.). Łatwiejsze były też zadania, w których poprawna odpowiedź była reakcją bardziej standardową, typową także w języku polskim, np. podziękowanie w sytuacji, kiedy jesteśmy czymś częstowani (3.). Jednak podobna funkcja językowa (podziękowanie za coś) okazała się bardzo trudna, kiedy trzeba było wybrać poprawną odpowiedź spośród kilku bardzo podobnych opcji (4.). Trudniejsze były też zadania, w których wymagana była znajomość reakcji w sytuacji mniej standardowej, np. prośba o pomoc w przesunięciu stołu (2.).*

Dla większości uczniów przystępujących do egzaminu z języka obcego nowożytnego na poziomie podstawowym (z wyjątkiem uczniów, którzy zdawali język rosyjski) najtrudniejsze okazały się zadania sprawdzające znajomość środków językowych.

## CZĘŚĆ Z JĘZYKA OBCEGO NOWOŻYTNIEGO NA POZIOMIE ROZSZERZONYM

Za rozwiązanie zadań z języka obcego nowożytnego na poziomie rozszerzonym gimnazjaliści uzyskali średnio (dane dla województwa opolskiego):

- z języka angielskiego – 47% punktów
- z języka niemieckiego – 58% punktów
- z języka francuskiego – 35% punktów

We wszystkich językach wyraźnie lepiej uczniowie opanowali umiejętności związane z rozumieniem wypowiedzi (rozumienie ze słuchu, rozumienie tekstów pisanych) niż z tworzeniem wypowiedzi i stosowaniem środków językowych.

W zakresie rozumienia ze słuchu – w porównaniu z poziomem podstawowym – podstawa programowa nie określa na poziomie rozszerzonym żadnych dodatkowych umiejętności. Zadania różnią się od tych na poziomie podstawowym długością tekstów, tempem odtwarzanych nagrań oraz wymaganym do ich rozwiązania zakresem środków językowych. Największe problemy sprawiło zdającym zadanie na dobieranie (zadanie 2.), w którym do każdej wypowiedzi należało dobrać odpowiednie zdanie. Zadanie to sprawdzało umiejętność wyszukania w tekście określonych informacji i bardzo często udzielenie poprawnej odpowiedzi zależało od szczegółowego zrozumienia krótkiego fragmentu tekstu.

W obszarze rozumienia tekstów pisanych, oprócz zakładanej lepszej znajomości środków językowych, podstawa programowa wymienia dwa wymagania dodatkowe, które powinni opanować uczniowie na poziomie rozszerzonym, tj. określanie głównej myśli poszczególnych części tekstu (umiejętność sprawdzana w zadaniu 3.) oraz rozpoznawanie związków pomiędzy poszczególnymi częściami tekstu (umiejętność sprawdzana w zadaniu 4.).

Zadanie 3. dla większości gimnazjalistów okazało się najłatwiejszym zadaniem w tej części arkusza egzaminacyjnego. Tylko w przypadku języka rosyjskiego uczniowie uzyskali najniższe wyniki za to zadanie.

### Zadanie 3. (0–3)

Прочитай текст. До каждого акапиту (3.1.–3.3.) dopasuj właściwy nagłówek (A–E). Wpisz odpowiednią literę obok numeru każdego акапиту.

**Uwaga!** Dwa nagłówki zostały podane dodatkowo i nie pasują do żadnego акапиту.

- A. Утренняя гимнастика
- B. Ароматный подъём
- C. Приятная мелодия
- D. Цветной импульс
- E. Дружеский голос

#### СПИТЕ СПОКОЙНО – ВАС РАЗБУДЯТ!

*Как тяжело рано вставать, не правда ли? Для вас, сони, наш журнал предлагает обзор будильников, которые могут разбудить даже самого сонного человека. И сделают это неожиданным образом!*

#### 3.1. \_\_E\_\_

Если хотите, чтобы вас разбудили слова друга или подруги, воспользуйтесь специальным будильником – новой услугой одного социального сайта. Сначала выберите из базы данных своего знакомого, который заранее записал свои слова побудки на профиле. В определённое время будильник включит утреннее приветствие этого человека. Только, если хотите, чтобы вас разбудили, не выключайте компьютер!

#### 3.2. \_\_B\_\_

Согласитесь, многие ненавидят звук будильника, даже если вас будит приятная романтическая музыка. Хочется побыстрее выключить эту мелодию и спать дальше. Но, оказывается, что есть будильник, который вообще не звонит. Если его завести, то утром по всей квартире разнесётся запах свежего кофе. Мы его не услышим, но почувствуем. Представляете?! Для любителей утреннего напитка это просто чудо-сигнал: просыпайтесь, кофе готов!

#### 3.3. \_\_A\_\_

Этот будильник каждого поставит на ноги. У него оглушительный звонок. К тому же этот будильник на колёсиках. Его очень трудно выключить, потому что он от вас «убегает». Надо его поймать, только как? Вы хотите нажать на кнопку, а он – в сторону. Так и бегаете за ним, и прыгаете, пока совсем не проснётесь. Лучших упражнений для зарядки и не придумаешь!

*Zadanie było oparte na tekście dotyczącym nauki i techniki – opisywało ciekawe techniczne rozwiązania zastosowane w nowoczesnych budzikach. Temat wykorzystany w zadaniu jest jednym z powodów, dla których dobranie nagłówków mogło okazać się trudniejsze w przypadku języka rosyjskiego. Mimo to, większość zdających dość dobrze poradziła sobie z zadaniami 3.1. i 3.3. Trudniejsze okazało się zadanie 3.2., w którym do opisu budzika, który rano stawia nas na nogi intensywnym zapachem kawy, należało dobrać tytuł B. Ароматный подъём (Ароматyczna pobudka). Ze względu na początkowy fragment tego акапиту dla znacznej grupy zdających atrakcyjny mógł być nagłówek C. Приятная мелодия (Приjemna melodia).*

Zadanie 4., podobnie jak w roku ubiegłym, okazało się większym wyzwaniem dla gimnazjalistów. Dla uczniów przystępujących do egzaminu z języka francuskiego i hiszpańskiego było to najtrudniejsze zadanie w części sprawdzającej umiejętność rozumienia tekstów pisanych.

**Zadanie 4. (0–4)**

**Przeczytaj tekst, z którego usunięto cztery zdania. Wpisz w luki 4.1.–4.4. litery, którymi oznaczono brakujące zdania (A–E), tak aby otrzymać logiczny i spójny tekst.**

**Uwaga! Jedno zdanie zostało podane dodatkowo i nie pasuje do żadnej luki.**



LA FÊTE DE LA SAINTE CATHERINE

La fête de la Sainte Catherine est une tradition très ancienne.

Il y a des siècles, le 25 novembre, les filles de 25 ans qui n'étaient pas encore mariées mettaient des chapeaux sur les statues de cette sainte.

4.1. B Plus tard, le sens de la fête s'est perdu. En 1920, ce jour a été choisi par les créatrices de mode pour montrer leurs plus beaux chapeaux. 4.2. E Les modistes marchaient et un jury choisissait le chapeau le plus réussi.

Aujourd'hui, la recherche d'un mari n'est plus vraiment d'actualité. L'émancipation des femmes a beaucoup progressé. 4.3. D Il y a de plus en plus de femmes qui vivent seules, même si cela ne plaît pas toujours aux autres.

La fête de la Sainte Catherine est donc l'occasion de se moquer gentiment des jeunes femmes célibataires de plus de 25 ans. 4.4. A Elles sont reines de la fête pendant toute la journée.

- A. On leur offre des chapeaux fantaisie.
- B. Elles la priaient de leur donner un bon mari.
- C. Il était alors très difficile de trouver une femme.
- D. Ne pas être mariée à 25 ans est devenu fréquent.
- E. À Paris, un grand défilé se formait dans la rue Cléry.

*Analiza zadania z języka francuskiego pokazuje, że uczniowie poprawnie wstawili te zdania, w których mieli bardzo wyraźne, proste połączenia leksykalno-gramatyczne (4.1., 4.3.). Trudność sprawiały uczniom natomiast zadania, których rozwiązanie wymagało przetworzenia dłuższego fragmentu tekstu lub zidentyfikowania zdań powiązanych ze sobą logicznie (4.2., 4.4.).*

W pozostałych językach (angielskim i niemieckim) najtrudniejsze było dla uczniów zadanie 5., sprawdzające umiejętność wyszukania w tekście określonych informacji.

Oprócz zadań zamkniętych, sprawdzających rozumienie ze słuchu oraz rozumienie tekstów pisanych, w zestawach egzaminacyjnych na poziomie rozszerzonym występują zadania otwarte, sprawdzające umiejętność stosowania środków językowych oraz tworzenia wypowiedzi pisemnej. Dla dużej grupy uczniów zadania te okazały się bardzo trudne. Dotyczy to przede wszystkim uczniów przystępujących do egzaminu z języka angielskiego, niemieckiego i rosyjskiego.

Stosowanie środków językowych to umiejętność zdecydowanie najslabiej opanowana przez wszystkich gimnazjalistów. Większość uczniów nie potrafiła poprawnie uzupełnić tekstu w zadaniu 6. oraz zdań w zadaniu 7. Duże problemy sprawiało uczniom stosowanie właściwych form czasowników i rzeczowników oraz stopniowanie przymiotników (w języku niemieckim), stosowanie utartych związków wielowyrazowych, w których uczniowie często popełniali błędy wynikające ze stosowania kalki z języka polskiego (w języku rosyjskim), użycie strony biernej, konstrukcji *there is/there are* w czasie przeszłym oraz zastosowanie formy *gerund* (w języku angielskim).

Brak znajomości podstawowych struktur leksykalno-gramatycznych wyraźnie wpływa również na jakość wypowiedzi pisemnych tworzonych przez gimnazjalistów. Zadaniem uczniów było napisanie tekstu o długości 50–100 słów na poniższy temat. W zadaniu sprawdzane było opanowanie przez uczniów kilku wymagań podstawy programowej w zakresie tworzenia wypowiedzi pisemnej (np. opisywanie ludzi/miejsc/czynności, relacjonowanie wydarzeń z przeszłości, wyrażanie i uzasadnianie swoich poglądów, uzyskiwanie i przekazywanie informacji i wyjaśnień).

**Zadanie 8. (0–10)**

**Zapisałeś/zapisałaś się do szkoły tańca. W e-mailu do kolegi/koleżanki z Anglii/Rosji/Niemiec/Francji/Hiszpanii/Włoch:**

- **wyjaśnij, dlaczego wybrałeś/wybrałaś tę szkołę tańca**
- **opisz wygląd osoby, z którą tańczysz**
- **napisz, jaki problem pojawił się podczas pierwszych zajęć.**

*Podpisz się jako XYZ.*

**Rozwiń** swoją wypowiedź w każdym z trzech podpunktów, pamiętając, że długość e-maila powinna wynosić od 50 do 100 słów. Oceniana jest umiejętność pełnego przekazania informacji, spójność, bogactwo językowe oraz poprawność językowa.

*Uczniowie przystępujący do egzaminu z języka angielskiego, niemieckiego i rosyjskiego poradzi sobie słabiej z wykonaniem tego zadania, niż gimnazjaliści przystępujący do egzaminu z języka francuskiego i hiszpańskiego. Podstawowymi przyczynami niższych wyników były przede wszystkim brak precyzji i wąski zakres stosowanych środków językowych. Dość niski wynik uzyskany przez zdających w zakresie treści (49% z angielskiego, 31% z niemieckiego i 37% z rosyjskiego) wskazuje, że zdający mają problem z komunikatywnym przekazaniem odpowiedzi i ich rozwinięciem. Nieco lepsze wyniki uczniowie uzyskali za spójność i logikę tekstu, ale jakość języka jest tym elementem umiejętności pisania, który wymaga zdecydowanie większej uwagi w procesie kształcenia językowego.*

Wrocław, 21 czerwca 2013 r.

Wojciech Małecki  
Dyrektor Okręgowej Komisji Egzaminacyjnej we Wrocławiu