

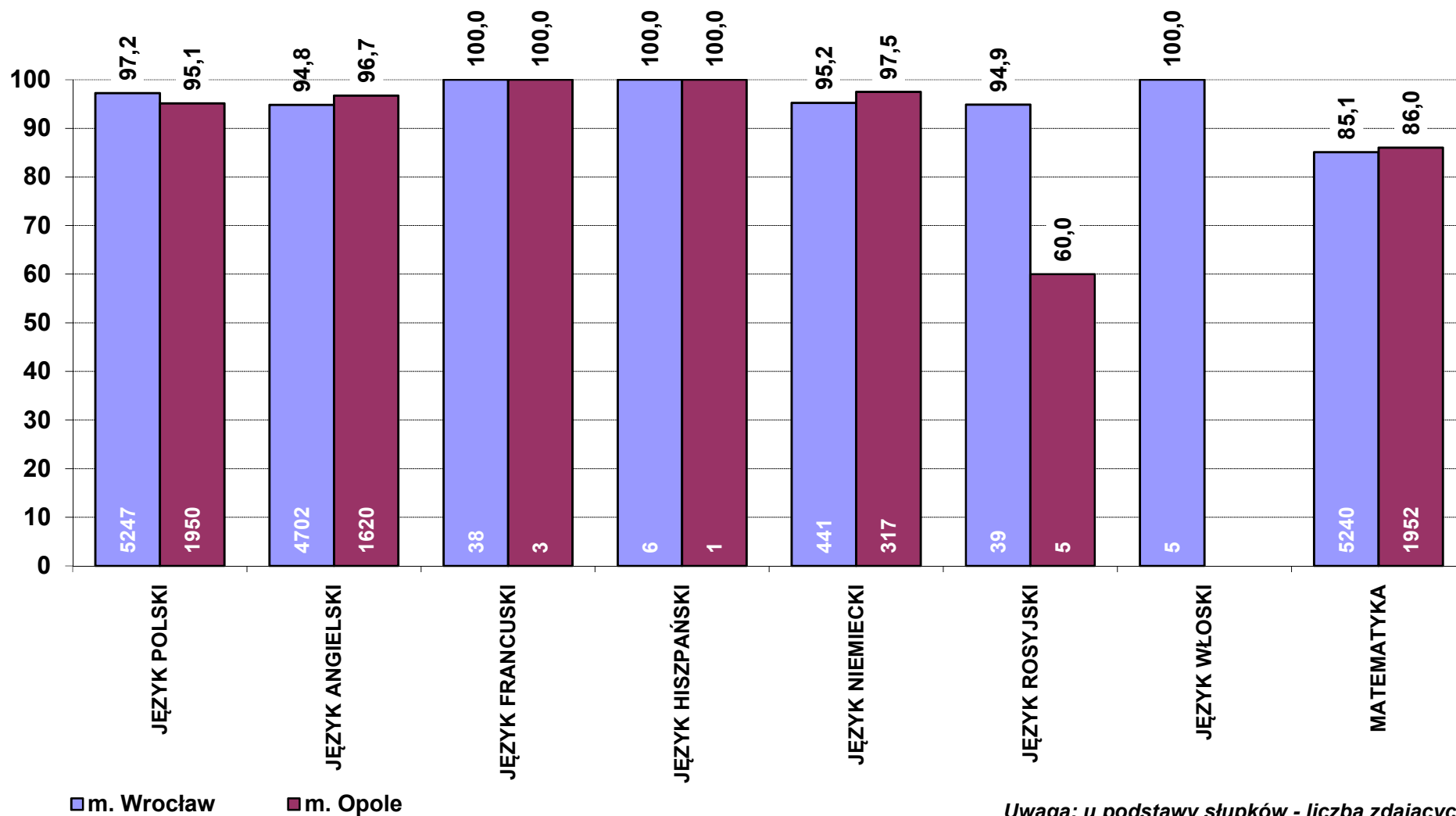
Stan na dzień 12 września

Dane z PISEMNEGO egzaminu maturalnego w 2014 r. wg przedmiotów
(tylko zdający, którzy przystąpili do egzaminu maturalnego w sesji majowej lub czerwcowej po raz pierwszy)

1	Liczba egzaminów					Zdało egzamin obowiązkowy		Średni wynik procentowy			
	Ogółem	obowiązkowe	dodatkowe			osób	%	obowiązkowe	dodatkowe		
			Razem*	poziom podstawowy	poziom rozszerzony				Razem*	poziom podstawowy	poziom rozszerzony
2	3	4	5	6	7	8	9	10	11	12	
m. Wrocław											
JĘZYK POLSKI	6188	5247	941		941	5101	97,2	56,0	63,1		63,1
JĘZYK UKRAIŃSKI											
JĘZYK ŁEMKOWSKI											
JĘZYK ANGIELSKI	6879	4702	2177	63	2114	4458	94,8	77,0	69,1	72,7	69,0
JĘZYK ANGIELSKI DWUJĘZYCZNY											
JĘZYK FRANCUSKI	69	38	31	12	19	38	100,0	89,7	70,4	80,5	64,0
JĘZYK FRANCUSKI DWUJĘZYCZNY	22										
JĘZYK HISPZAŃSKI	38	6	32	19	13	6	100,0	94,5	78,7	83,1	72,4
JĘZYK HISPZAŃSKI DWUJĘZYCZNY	17										
JĘZYK NIEMIECKI	722	441	281	139	142	420	95,2	71,9	72,5	83,2	61,9
JĘZYK NIEMIECKI DWUJĘZYCZNY											
JĘZYK ROSYJSKI	84	39	45	28	17	37	94,9	67,8	80,9	78,7	84,5
JĘZYK WŁOSKI	22	5	17	8	9	5	100,0	86,8	75,6	78,0	73,6
MATEMATYKA	6779	5240	1539		1539	4458	85,1	54,7	40,5		40,5
BIOLOGIA	1253		1253	481	772				45,6	34,4	52,4
CHEMIA	740		740	123	617				46,9	43,1	47,4
FILOZOFIA	18		18	7	11				51,1	47,1	53,6
FIZYKA I ASTRONOMIA	1143		1143	394	749				39,1	35,3	41,0
GEOGRAFIA	905		905	444	461				47,6	41,9	52,4
HISTORIA	493		493	165	328				50,8	45,3	53,0
HISTORIA MUZYKI	8		8	7	1				61,1	65,0	34,0
HISTORIA SZTUKI	87		87	30	57				47,7	48,7	47,2
INFORMATYKA	88		88	18	70				60,3	42,7	64,9
JĘZYK ŁACIŃSKI I KULTURA ANTYCZNA	3		3	2	1				51,7	70,5	14,0
WIEDZA O SPOŁECZEŃSTWIE	666		666	285	381				46,0	46,2	45,8
WIEDZA O TAŃCU	1		1	1					36,0	36,0	
m. Opole											
JĘZYK POLSKI	2169	1950	219		219	1855	95,1	51,8	66,9		66,9
JĘZYK UKRAIŃSKI											
JĘZYK ŁEMKOWSKI											
JĘZYK ANGIELSKI	2279	1620	659	51	608	1567	96,7	76,2	70,0	81,1	69,1
JĘZYK ANGIELSKI DWUJĘZYCZNY	5										
JĘZYK FRANCUSKI	24	3	21	18	3	3	100,0	78,0	82,1	82,7	78,7
JĘZYK FRANCUSKI DWUJĘZYCZNY											
JĘZYK HISPZAŃSKI	20	1	19	16	3	1	100,0	72,0		67,9	49,7
JĘZYK HISPZAŃSKI DWUJĘZYCZNY											
JĘZYK NIEMIECKI	479	317	162	76	86	309	97,5	78,9	83,6	86,2	81,3
JĘZYK NIEMIECKI DWUJĘZYCZNY	4										
JĘZYK ROSYJSKI	8	5	3	2	1	3	60,0	38,6	66,0	51,5	95,0
JĘZYK WŁOSKI	2		2	1	1				89,0	79,0	99,0
MATEMATYKA	2295	1952	343		343	1679	86,0	53,7	44,6		44,6
BIOLOGIA	400		400	215	185				48,6	36,8	61,9
CHEMIA	213		213	47	166				53,7	41,8	56,6
FILOZOFIA	6		6		6				78,7		78,7
FIZYKA I ASTRONOMIA	245		245	132	113				38,9	34,2	44,5
GEOGRAFIA	263		263	155	108				51,5	46,1	59,1
HISTORIA	96		96	36	60				55,5	44,2	61,2
HISTORIA MUZYKI	3		3	3					77,0	77,0	
HISTORIA SZTUKI	41		41	10	31				59,5	59,7	59,5
INFORMATYKA	21		21	8	13				50,6	49,8	51,1
JĘZYK ŁACIŃSKI I KULTURA ANTYCZNA	1		1		1				100,0		100,0
WIEDZA O SPOŁECZEŃSTWIE	257		257	150	107				48,5	47,6	49,8
WIEDZA O TAŃCU	1		1		1				34,0		34,0

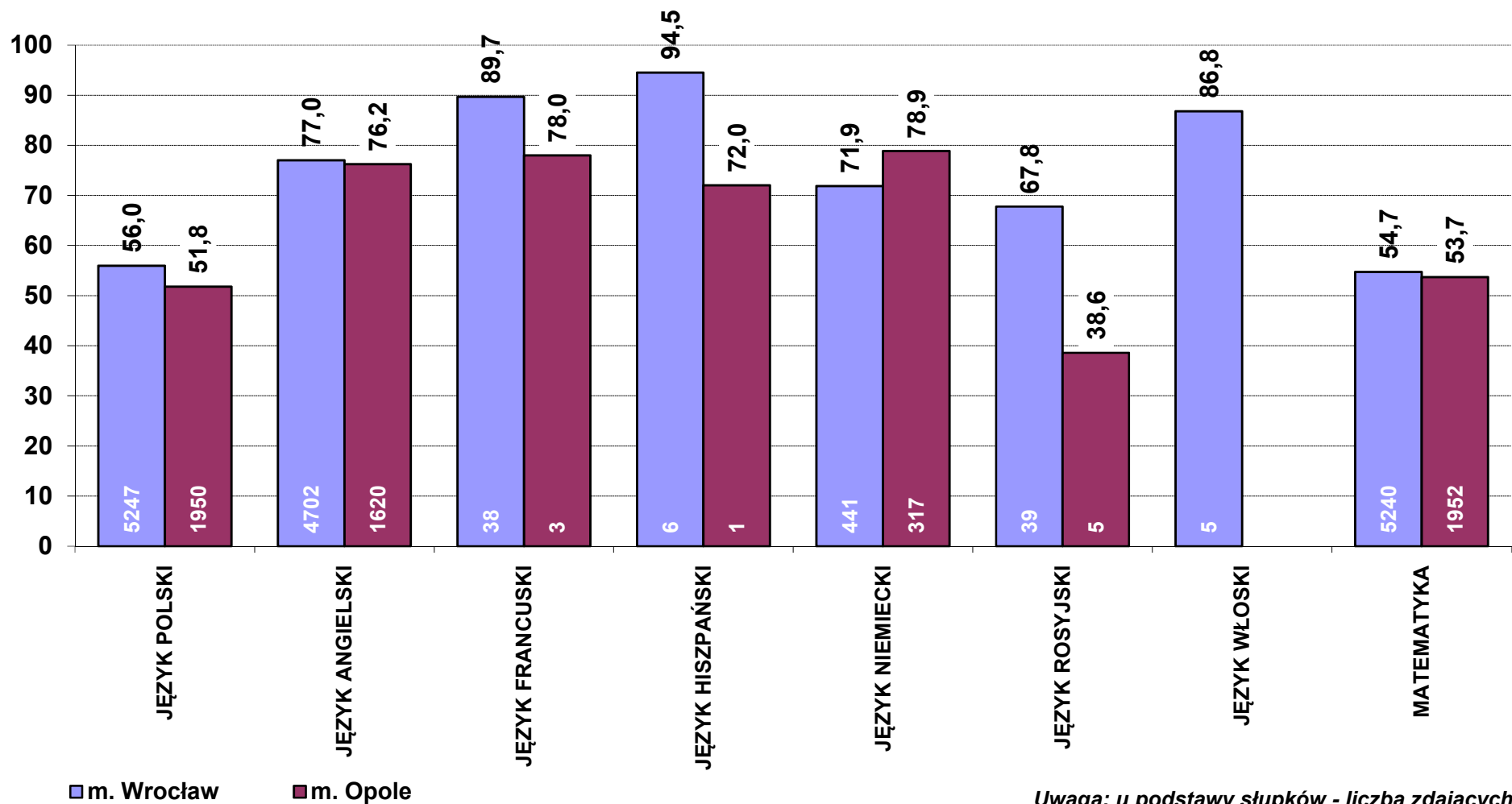
*Tutaj także wyniki egzaminów z języków obcych na poziomie dwujęzycznym.

**Zdawalność [w %] pisemnych egzaminów obowiązkowych w 2014 r. wg przedmiotów
- zdający po raz pierwszy (stan na dzień 12 września)**



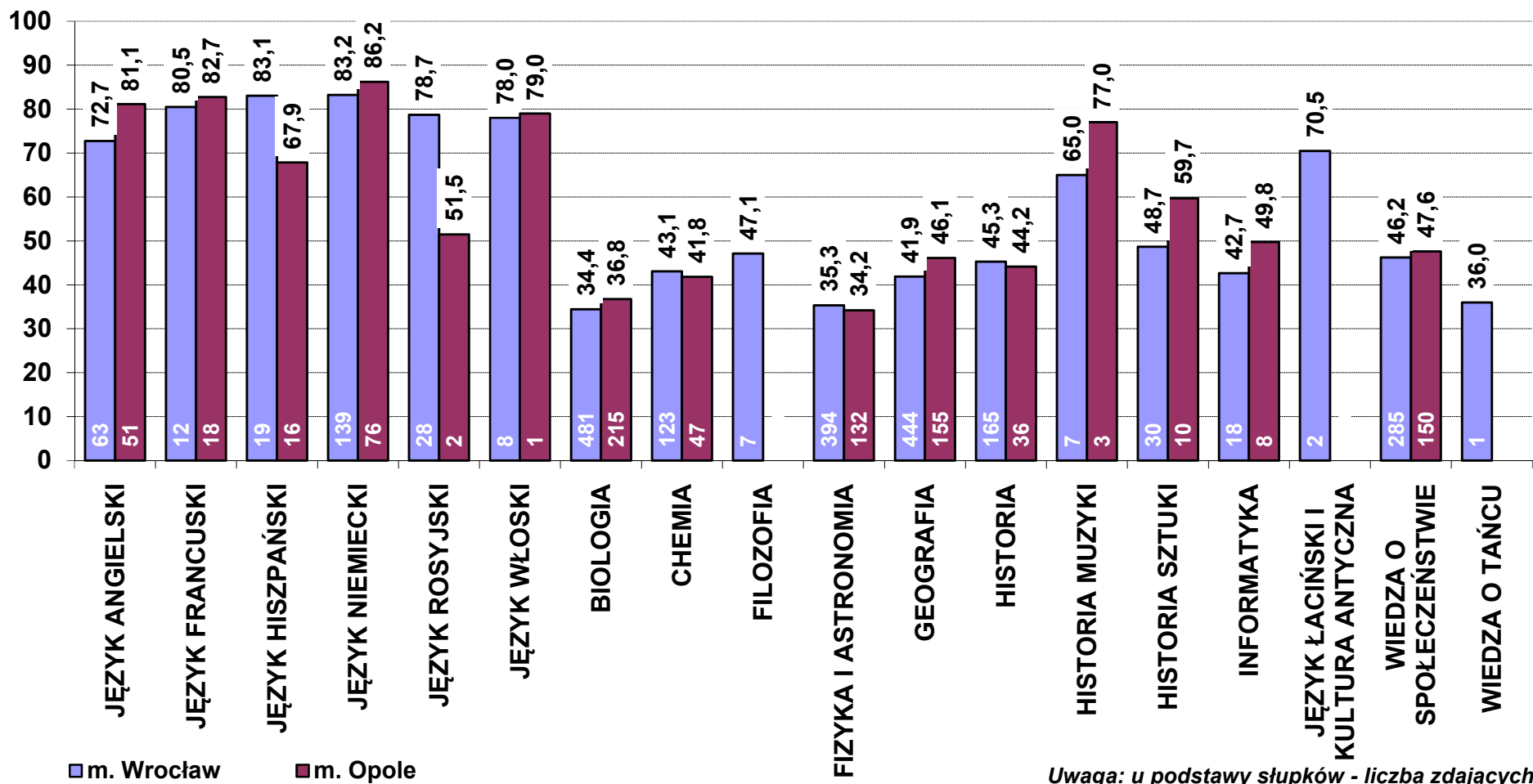
Uwaga: u podstawy słupków - liczba zdających

**Średni wynik [w pkt%] z pisemnych egzaminów obowiązkowych w 2014 r. wg przedmiotów
- zdający po raz pierwszy (stan na dzień 12 września)**



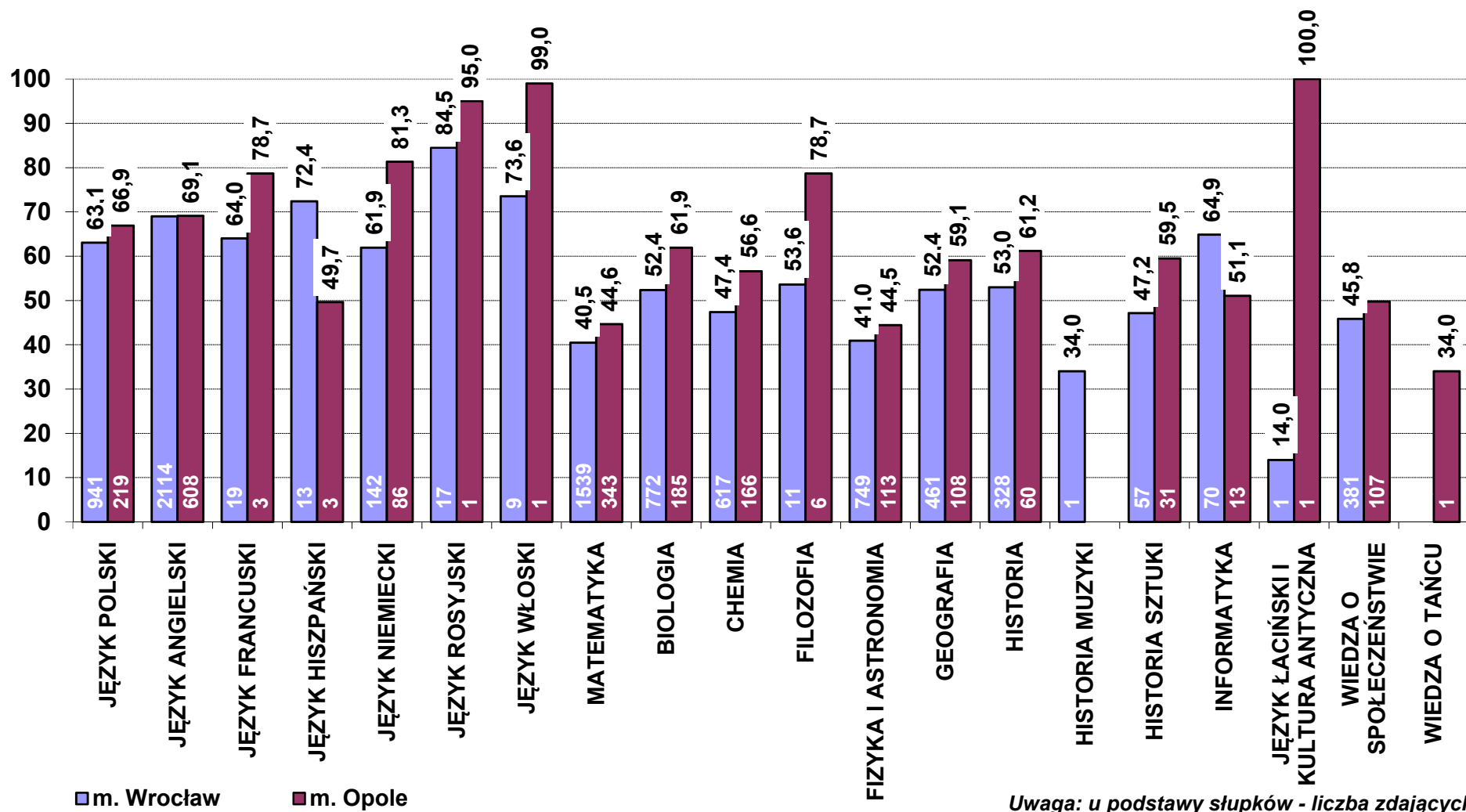
Uwaga: u podstawy słupków - liczba zdających

**Średni wynik [w pkt%] z pisemnych egzaminów dodatkowych w 2014 r. wg przedmiotów
- poziom podstawowy, zdający po raz pierwszy (stan na dzień 12 września)**



Uwaga: u podstawy słupków - liczba zdających

**Średni wynik [w pkt%] z pisemnych egzaminów dodatkowych w 2014 r. wg przedmiotów
- poziom rozszerzony, zdający po raz pierwszy (stan na dzień 12 września)**



Uwaga: u podstawy słupków - liczba zdających