

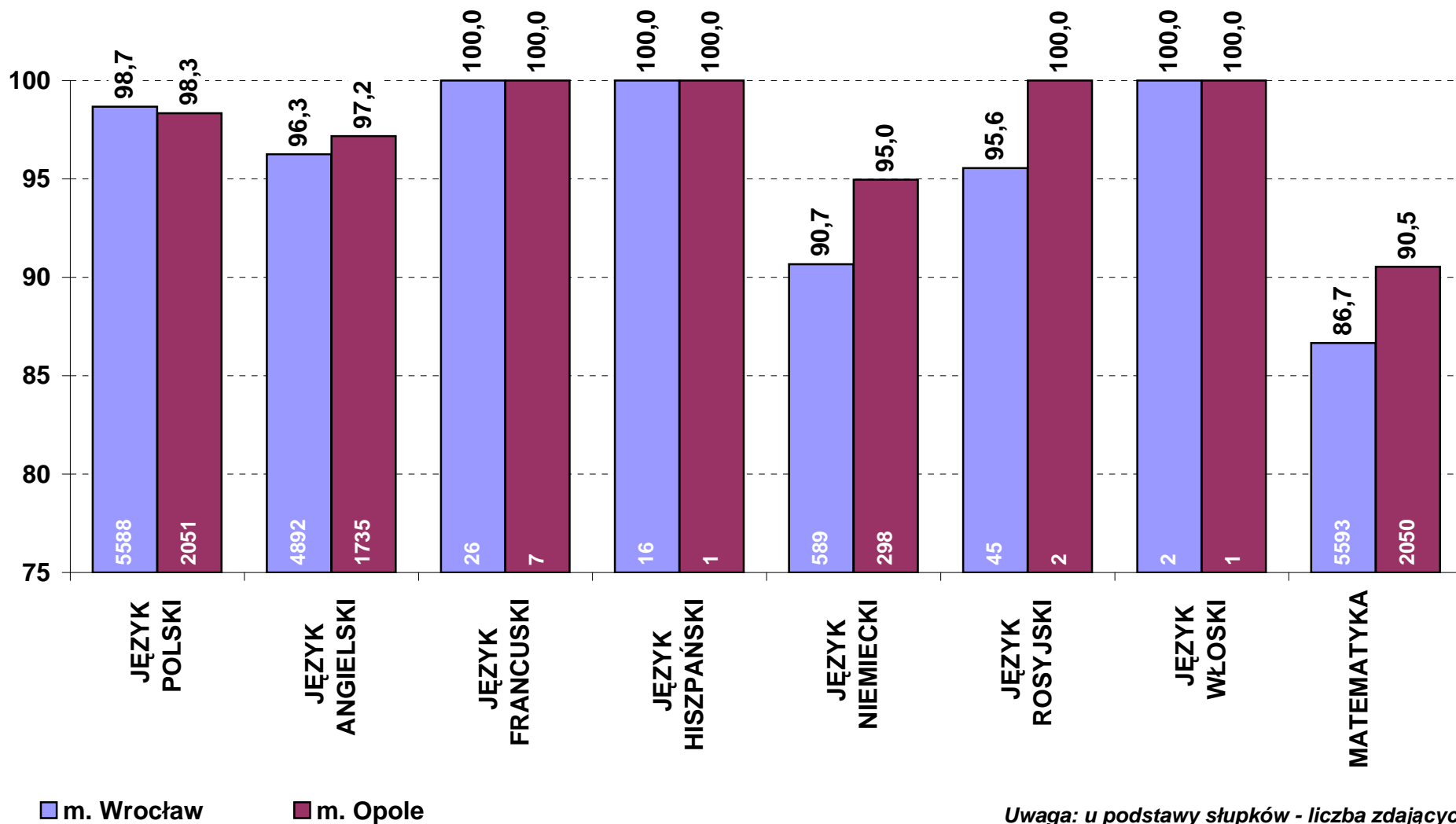
Stan na dzień 28 czerwca

Dane z PISEMNEGO egzaminu maturalnego w 2013 r. wg przedmiotów
(tylko zdający, którzy przystąpili do egzaminu maturalnego w sesji majowej lub czerwcowej po raz pierwszy)

1	Liczba egzaminów					Uzyskali co najmniej 30% pkt na egzaminie obowiązkowym		Średni wynik procentowy			
	Ogółem	obowiązkowe	dodatkowe			liczba	%	obowiązkowe	dodatkowe		
			Razem*	poziom podstawowy	poziom rozszerzony				Razem*	poziom podstawowy	poziom rozszerzony
2	3	4	5	6	7	8	9	10	11	12	
m. Wrocław											
JĘZYK POLSKI	6588	5588	1000		1000	5514	98,7	61,6	66,6		66,6
JĘZYK UKRAIŃSKI											
JĘZYK ŁEMKOWSKI											
JĘZYK ANGIELSKI	6989	4892	2097	56	2041	4709	96,3	77,8	72,0	79,8	71,8
JĘZYK ANGIELSKI DWUJĘZYCZNY	2		2						97,5		
JĘZYK FRANCUSKI	73	26	47	27	20	26	100,0	89,7	74,7	81,0	66,3
JĘZYK FRANCUSKI DWUJĘZYCZNY	20		20						60,2		
JĘZYK HISPANŃSKI	50	16	34	18	16	16	100,0	93,6	78,2	85,1	70,6
JĘZYK HISPANŃSKI DWUJĘZYCZNY	23		23						54,9		
JĘZYK NIEMIECKI	920	589	331	142	189	534	90,7	64,9	71,5	72,3	70,9
JĘZYK NIEMIECKI DWUJĘZYCZNY	3		3						83,3		
JĘZYK ROSYJSKI	84	45	39	28	11	43	95,6	63,2	85,9	86,1	85,5
JĘZYK WŁOSKI	8	2	6	4	2	2	100,0	91,5	86,5	93,5	72,5
MATEMATYKA	7158	5593	1565		1565	4847	86,7	62,8	52,8		52,8
BIOLOGIA	1192		1192	371	821				49,1	45,1	50,9
CHEMIA	729		729	128	601				52,1	39,2	54,8
FILOZOFIA	18		18	4	14				68,0	50,5	73,0
FIZYKA I ASTRONOMIA	1505		1505	707	798				43,2	41,3	44,9
GEOGRAFIA	1034		1034	564	470				39,6	35,8	44,1
HISTORIA	576		576	173	403				53,2	50,6	54,3
HISTORIA MUZYKI	7		7	4	3				46,0	40,0	54,0
HISTORIA SZTUKI	85		85	22	63				51,9	45,1	54,3
INFORMATYKA	52		52	11	41				62,5	35,5	69,8
JĘZYK ŁACIŃSKI I KULTURA ANTYCZNA	3		3	1	2				78,0	75,0	79,5
WIEDZA O SPOŁECZEŃSTWIE	865		865	397	468				43,1	42,7	43,5
WIEDZA O TAŃCU	3		3	2	1				33,3	47,0	6,0
m. Opole											
JĘZYK POLSKI	2348	2051	297		297	2017	98,3	57,8	59,4		59,4
JĘZYK UKRAIŃSKI											
JĘZYK ŁEMKOWSKI											
JĘZYK ANGIELSKI	2451	1735	716	47	669	1686	97,2	77,8	69,5	81,0	68,7
JĘZYK ANGIELSKI DWUJĘZYCZNY	1		1						75,0		
JĘZYK FRANCUSKI	25	7	18	15	3	7	100,0	75,6	71,8	71,3	74,0
JĘZYK FRANCUSKI DWUJĘZYCZNY											
JĘZYK HISPANŃSKI	19	1	18	14	4	1	100,0	95,0	71,1	68,4	80,8
JĘZYK HISPANŃSKI DWUJĘZYCZNY											
JĘZYK NIEMIECKI	438	298	140	47	93	283	95,0	75,1	81,7	82,5	81,3
JĘZYK NIEMIECKI DWUJĘZYCZNY	8		8						75,4		
JĘZYK ROSYJSKI	8	2	6	5	1	2	100,0	61,0	75,5	73,2	87,0
JĘZYK WŁOSKI	3	1	2	2		1	100,0	55,0	84,0	84,0	
MATEMATYKA	2417	2050	367		367	1856	90,5	63,4	61,6		61,6
BIOLOGIA	408		408	155	253				52,7	47,7	55,8
CHEMIA	222		222	35	187				57,8	39,4	61,2
FILOZOFIA	3		3		3				90,0		90,0
FIZYKA I ASTRONOMIA	321		321	185	136				43,2	39,4	48,3
GEOGRAFIA	326		326	186	140				46,3	44,0	49,3
HISTORIA	131		131	58	73				61,5	60,5	62,4
HISTORIA MUZYKI	4		4	4					66,5	66,5	
HISTORIA SZTUKI	43		43	4	39				56,4	46,3	57,4
INFORMATYKA	17		17	13	4				54,4	47,4	77,0
JĘZYK ŁACIŃSKI I KULTURA ANTYCZNA	3		3	1	2				32,3	29,0	34,0
WIEDZA O SPOŁECZEŃSTWIE	293		293	146	147				45,1	44,1	46,1
WIEDZA O TAŃCU											

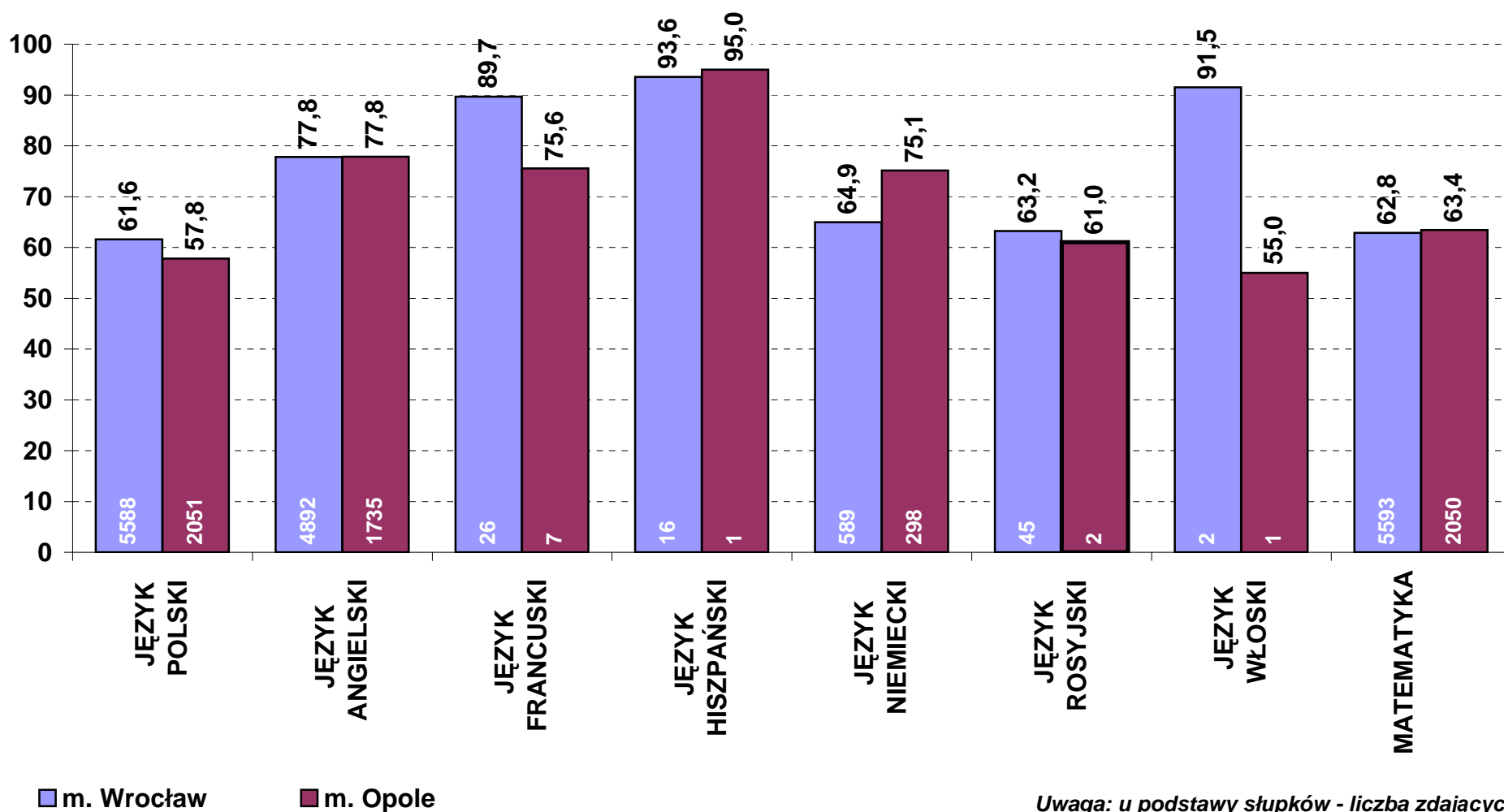
*Tutaj także wyniki egzaminów z języków obcych na poziomie dwujęzycznym.

**Zdawalność [w %] pisemnych egzaminów obowiązkowych w 2013 r. wg przedmiotów
- zdający po raz pierwszy (stan na dzień 28 czerwca)**



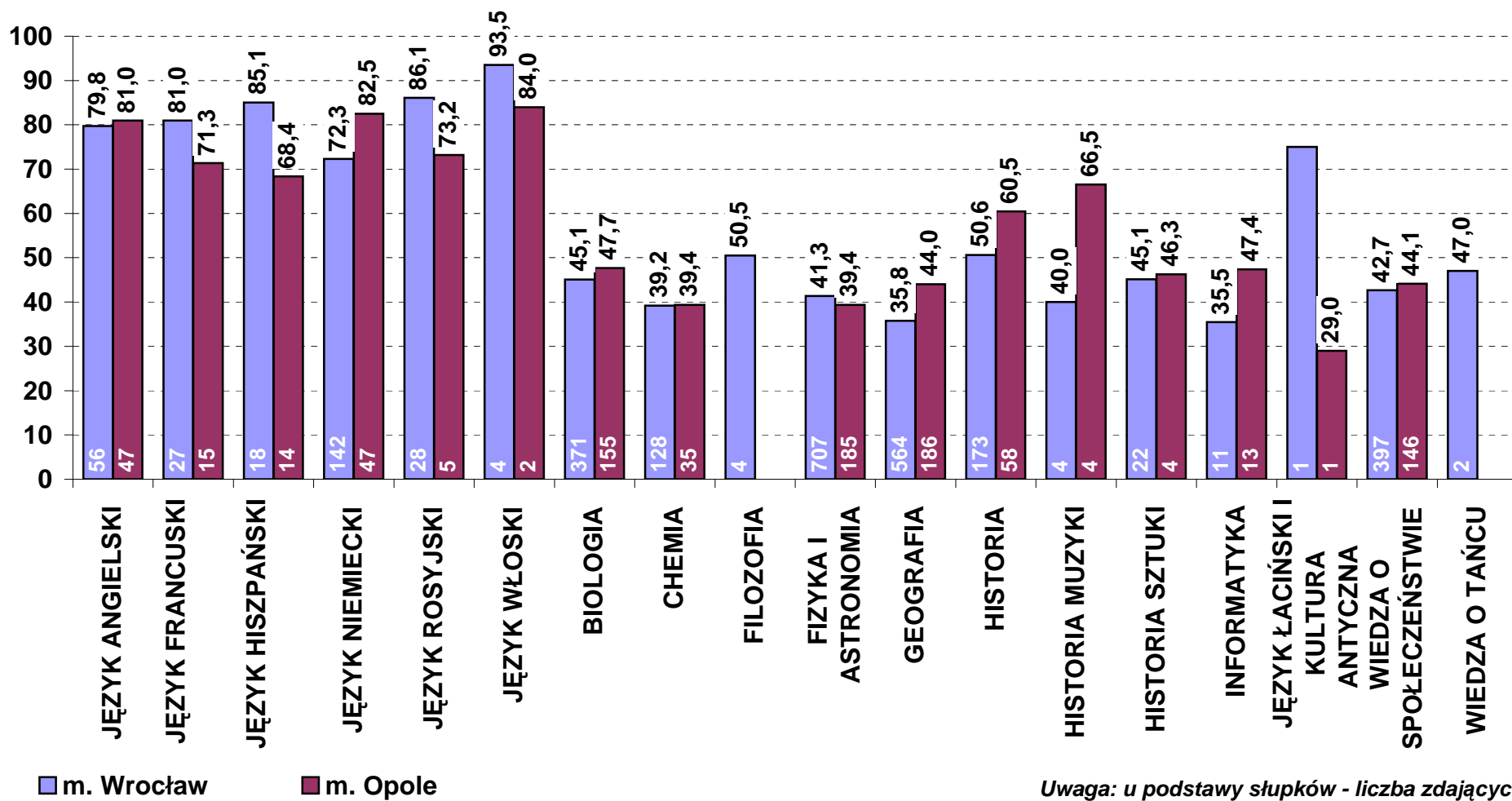
Uwaga: u podstawy słupków - liczba zdających

**Średni wynik [w pkt%] z pisemnych egzaminów obowiązkowych w 2013 r. wg przedmiotów
- zdający po raz pierwszy (stan na dzień 28 czerwca)**



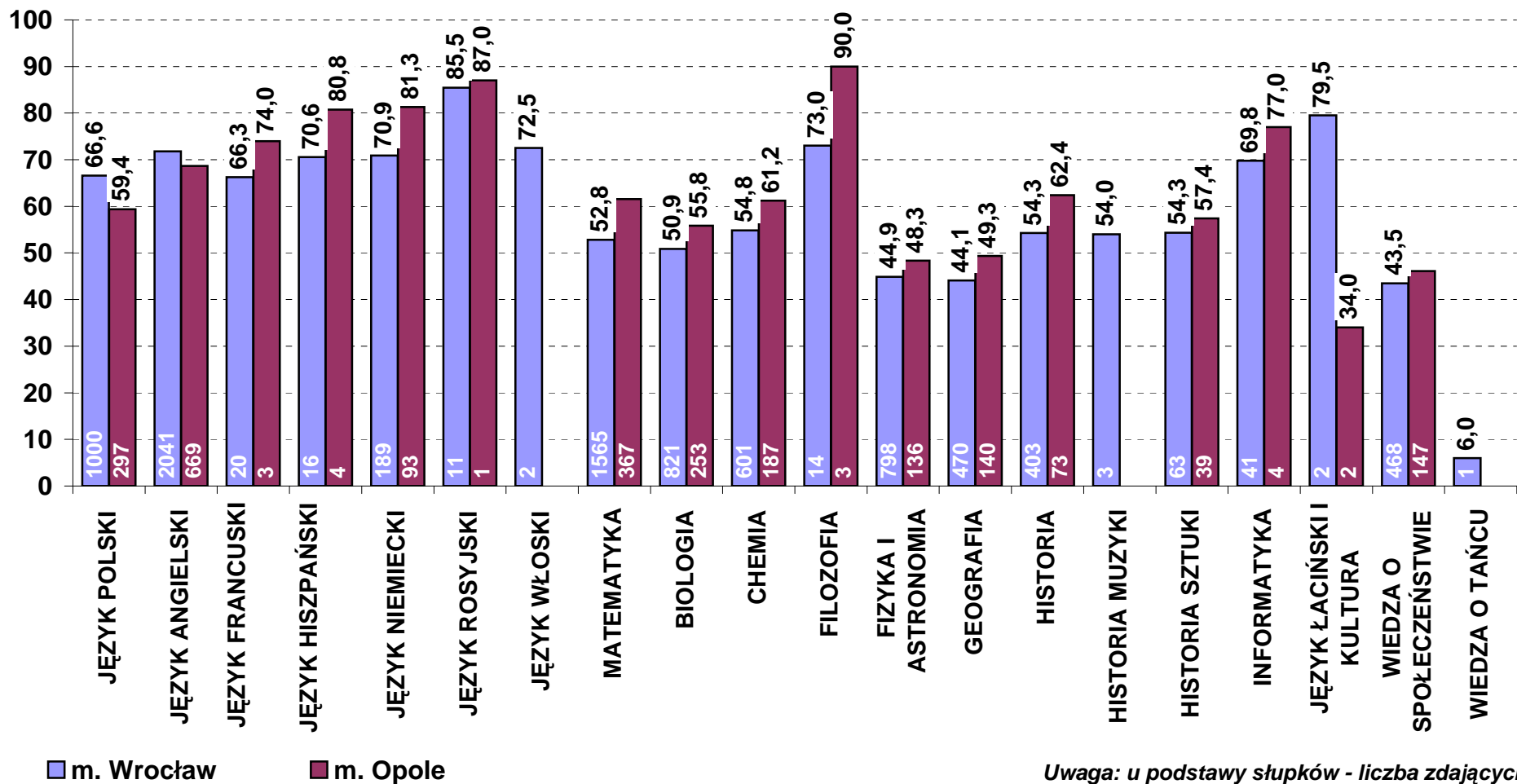
Uwaga: u podstawy słupków - liczba zdających

**Średni wynik [w pkt%] z pisemnych egzaminów dodatkowych w 2013 r. wg przedmiotów
- poziom podstawowy, zdający po raz pierwszy (stan na dzień 28 czerwca)**



Uwaga: u podstawy słupków - liczba zdających

**Średni wynik [w pkt%] z pisemnych egzaminów dodatkowych w 2013 r. wg przedmiotów
- poziom rozszerzony, zdający po raz pierwszy (stan na dzień 28 czerwca)**



Uwaga: u podstawy słupków - liczba zdających