

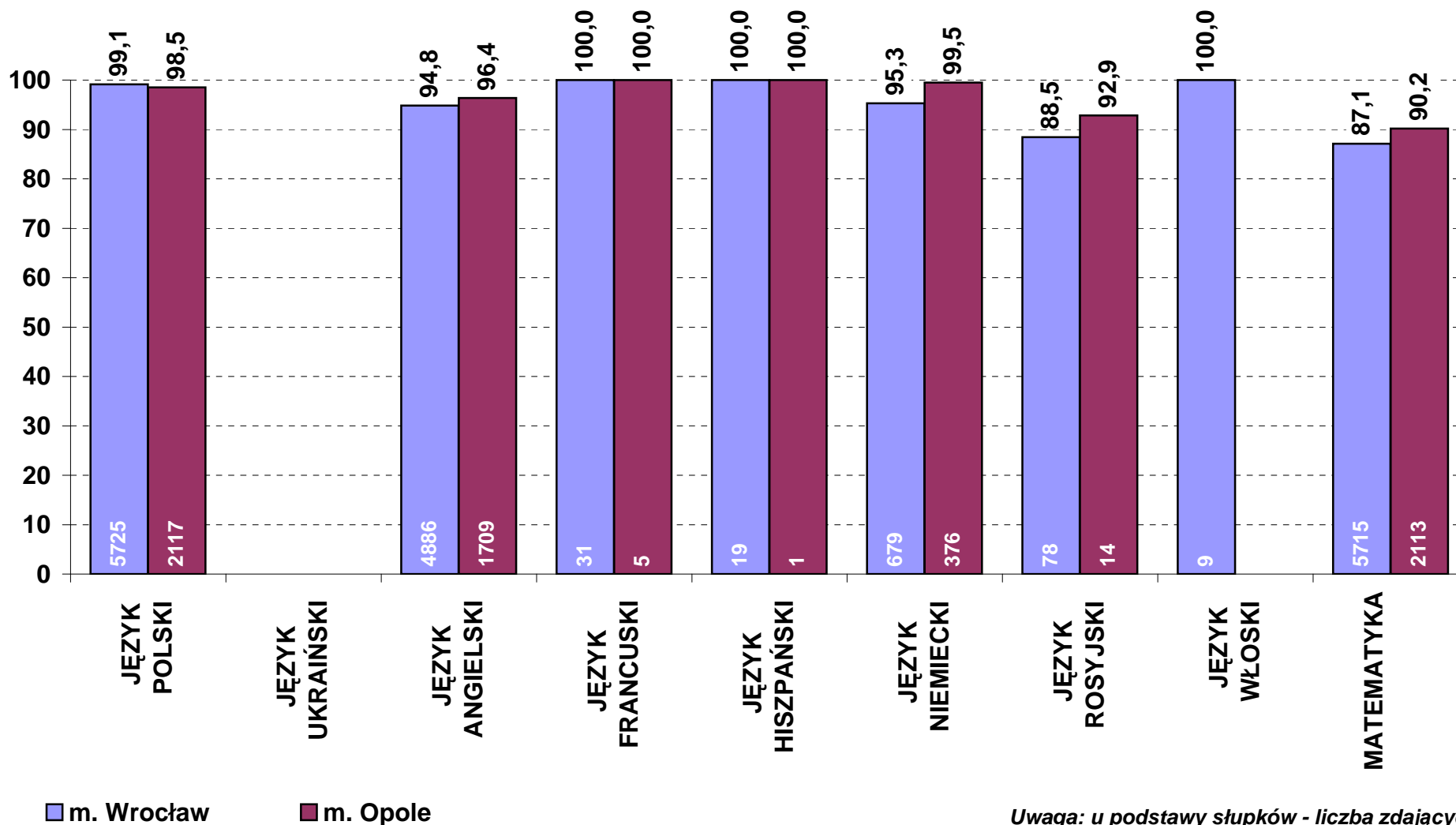
Stan na dzień 29 czerwca

Dane z PISEMNEGO egzaminu maturalnego w 2012 r. wg przedmiotów
(tylko zdający, którzy przystąpili do egzaminu maturalnego w sesji majowej lub czerwcowej po raz pierwszy)

1	Liczba egzaminów					Uzyskali co najmniej 30% pkt na egzaminie obowiązkowym		Średni wynik procentowy			
	Ogółem	obowiązkowe	dodatkowe			liczba	%	obowiązkowe	dodatkowe		
			Razem*	poziom podstawowy	poziom rozszerzony				Razem*	poziom podstawowy	poziom rozszerzony
2	3	4	5	6	7	8	9	10	11	12	
m. Wrocław											
JĘZYK POLSKI	6695	5725	970		970	5675	99,1	59,4	66,5		66,5
JĘZYK UKRAIŃSKI											
JĘZYK ANGIELSKI	6743	4886	1857	60	1797	4634	94,8	76,4	67,9	83,4	67,4
JĘZYK ANGIELSKI DWUJĘZYCZNY	8		8						74,8		
JĘZYK FRANCUSKI	74	31	43	23	20	31	100,0	87,0	71,2	75,0	66,9
JĘZYK FRANCUSKI DWUJĘZYCZNY	16		16						59,1		
JĘZYK HISPZAŃSKI	36	19	17	12	5	19	100,0	91,9	76,4	73,3	83,8
JĘZYK HISPZAŃSKI DWUJĘZYCZNY	21		21						48,7		
JĘZYK NIEMIECKI	977	679	298	108	190	647	95,3	67,3	72,3	79,3	68,2
JĘZYK NIEMIECKI DWUJĘZYCZNY	14		14						75,2		
JĘZYK ROSYJSKI	98	78	20	12	8	69	88,5	58,2	82,7	81,1	85,1
JĘZYK WŁOSKI	21	9	12	6	6	9	100,0	83,6	87,3	91,3	83,2
MATEMATYKA	7206	5715	1491		1491	4977	87,1	63,4	47,9		47,9
BIOLOGIA	1211		1211	334	877				47,7	35,7	52,3
CHEMIA	761		761	116	645				50,4	46,0	51,2
FILOZOFIA	26		26	7	19				60,1	47,4	64,7
FIZYKA I ASTRONOMIA	1489		1489	692	797				39,7	38,7	40,6
GEOGRAFIA	1161		1161	584	577				47,0	44,2	49,9
HISTORIA	565		565	191	374				52,2	51,4	52,6
HISTORIA MUZYKI	6		6	4	2				76,8	76,8	77,0
HISTORIA SZTUKI	83		83	16	67				48,3	30,6	52,5
INFORMATYKA	44		44	5	39				64,2	36,4	67,7
JĘZYK ŁACIŃSKI I KULTURA ANTYCZNA	4		4		4				84,8		84,8
WIEDZA O SPOŁECZEŃSTWIE	924		924	366	558				36,7	38,8	35,3
WIEDZA O TAŃCU	4		4						29,0	29,0	
m. Opole											
JĘZYK POLSKI	2371	2117	254		254	2086	98,5	57,4	56,3		56,3
JĘZYK UKRAIŃSKI											
JĘZYK ANGIELSKI	2316	1709	607	41	566	1647	96,4	76,9	67,2	82,5	66,0
JĘZYK ANGIELSKI DWUJĘZYCZNY	21		21						62,3		
JĘZYK FRANCUSKI	21	5	16	11	5	5	100,0	80,4	73,3	73,5	72,6
JĘZYK FRANCUSKI DWUJĘZYCZNY											
JĘZYK HISPZAŃSKI	28	1	27	22	5	1	100,0	82,0	73,0	74,0	69,0
JĘZYK HISPZAŃSKI DWUJĘZYCZNY											
JĘZYK NIEMIECKI	501	376	125	38	87	374	99,5	75,1	83,3	87,9	81,3
JĘZYK NIEMIECKI DWUJĘZYCZNY	18		18						77,4		
JĘZYK ROSYJSKI	20	14	6	5	1	13	92,9	61,7	66,8	60,2	100,0
JĘZYK WŁOSKI	1		1	1					100,0	100,0	
MATEMATYKA	2469	2113	356		356	1905	90,2	65,1	52,9		52,9
BIOLOGIA	398		398	196	202				53,1	43,1	62,8
CHEMIA	187		187	31	156				57,0	55,0	57,4
FILOZOFIA	7		7	2	5				67,4	79,0	62,8
FIZYKA I ASTRONOMIA	289		289	158	131				37,8	36,6	39,2
GEOGRAFIA	315		315	190	125				52,9	51,4	55,3
HISTORIA	127		127	43	84				54,9	56,2	54,3
HISTORIA MUZYKI	4		4	1	3				87,3	79,0	90,0
HISTORIA SZTUKI	24		24	16	8				61,4	55,0	74,3
INFORMATYKA	17		17	11	6				50,0	52,0	46,3
JĘZYK ŁACIŃSKI I KULTURA ANTYCZNA	1		1	1					46,0	46,0	
WIEDZA O SPOŁECZEŃSTWIE	333		333	170	163				42,6	44,7	40,3
WIEDZA O TAŃCU											

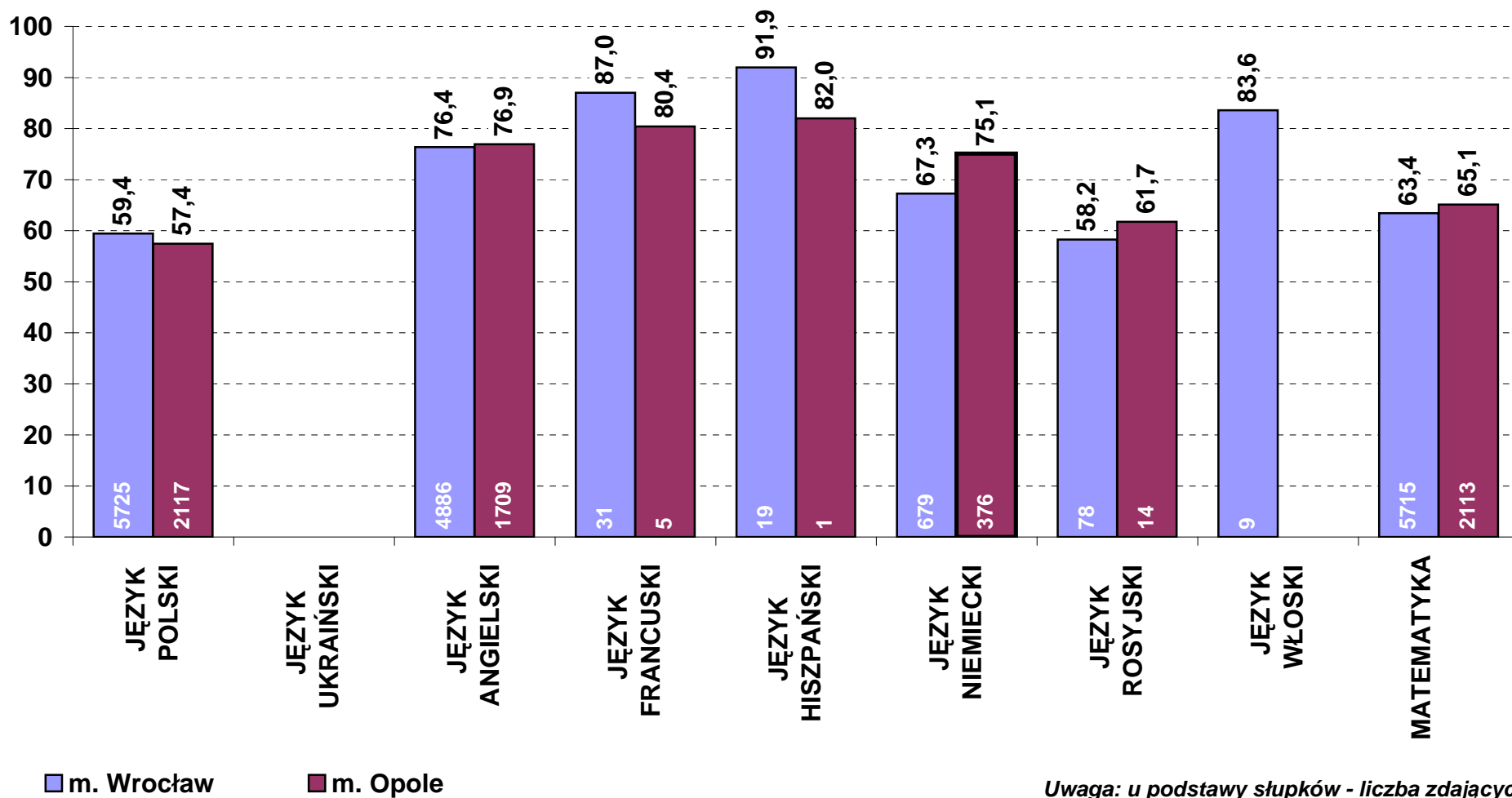
*Tutaj także wyniki egzaminów z języków obcych na poziomie dwujęzycznym.

**Zdawalność [w %] pisemnych egzaminów obowiązkowych w 2012 r. wg przedmiotów
- zdający po raz pierwszy (stan na dzień 29 czerwca)**



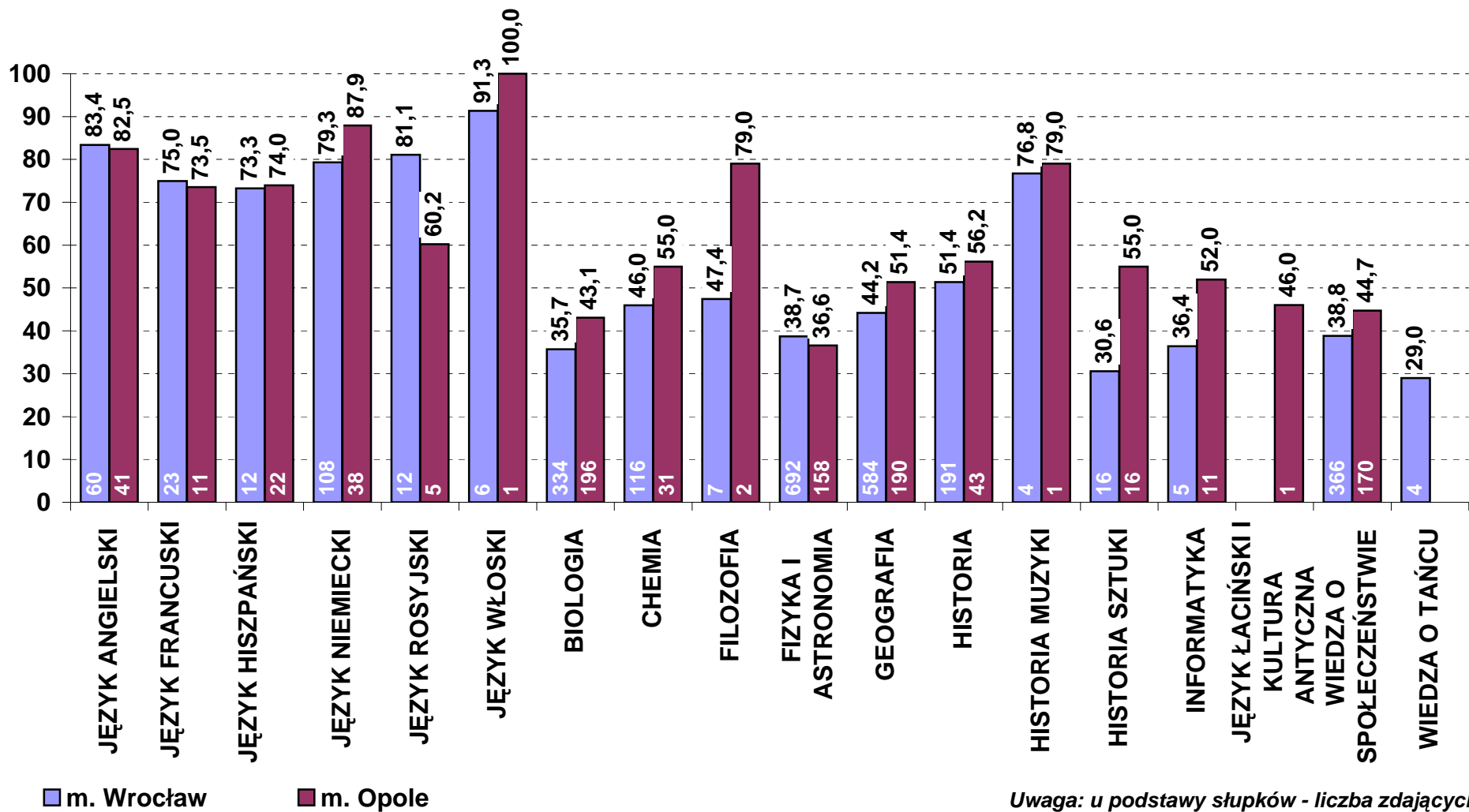
Uwaga: u podstawy słupków - liczba zdających

**Średni wynik [w pkt%] z pisemnych egzaminów obowiązkowych w 2012 r. wg przedmiotów
- zdający po raz pierwszy (stan na dzień 29 czerwca)**



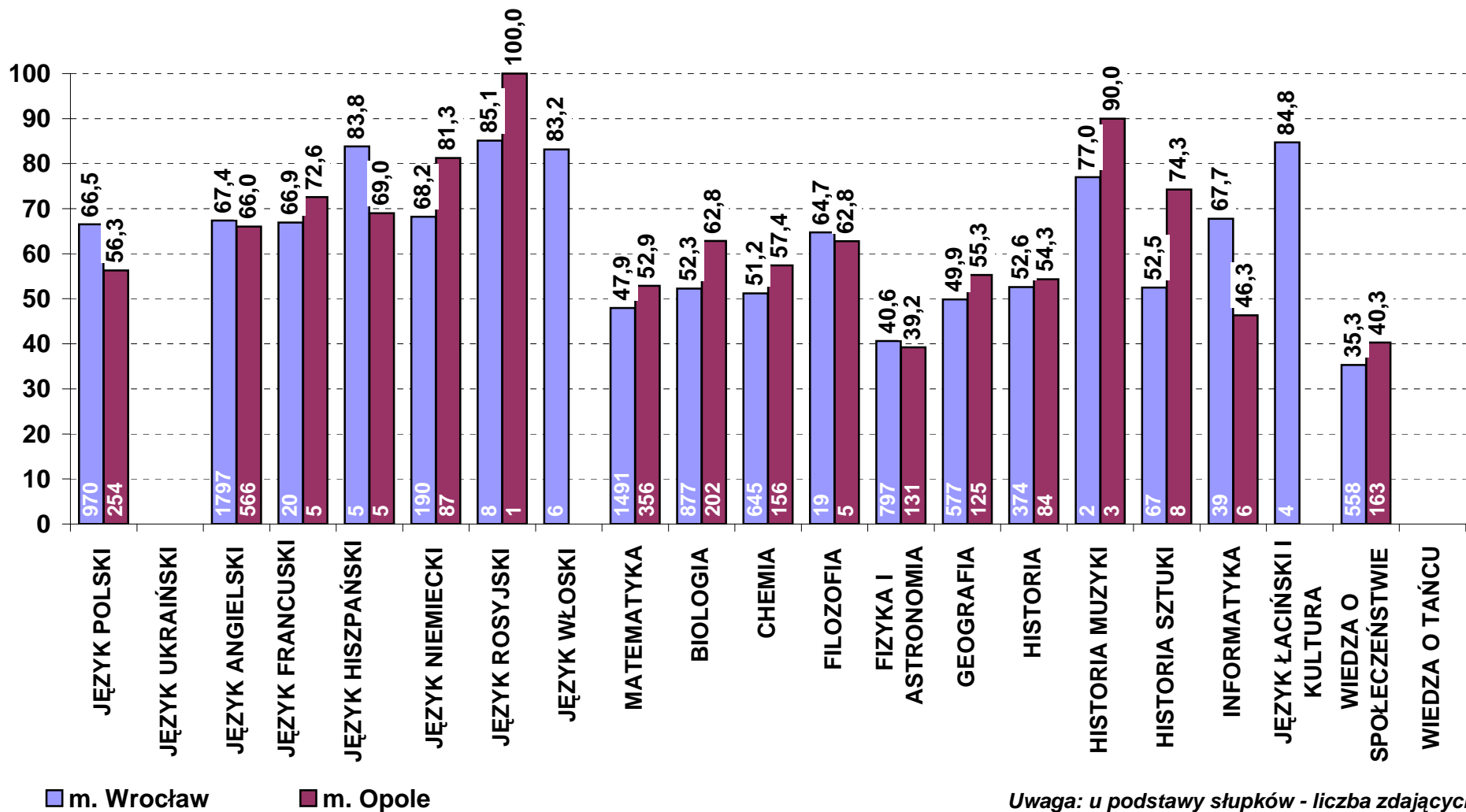
Uwaga: u podstawy słupków - liczba zdających

**Średni wynik [w pkt%] z pisemnych egzaminów dodatkowych w 2012 r. wg przedmiotów
- poziom podstawowy, zdający po raz pierwszy (stan na dzień 29 czerwca)**



Uwaga: u podstawy słupków - liczba zdających

**Średni wynik [w pkt%] z pisemnych egzaminów dodatkowych w 2012 r. wg przedmiotów
- poziom rozszerzony, zdający po raz pierwszy (stan na dzień 29 czerwca)**



Uwaga: u podstawy słupków - liczba zdających