

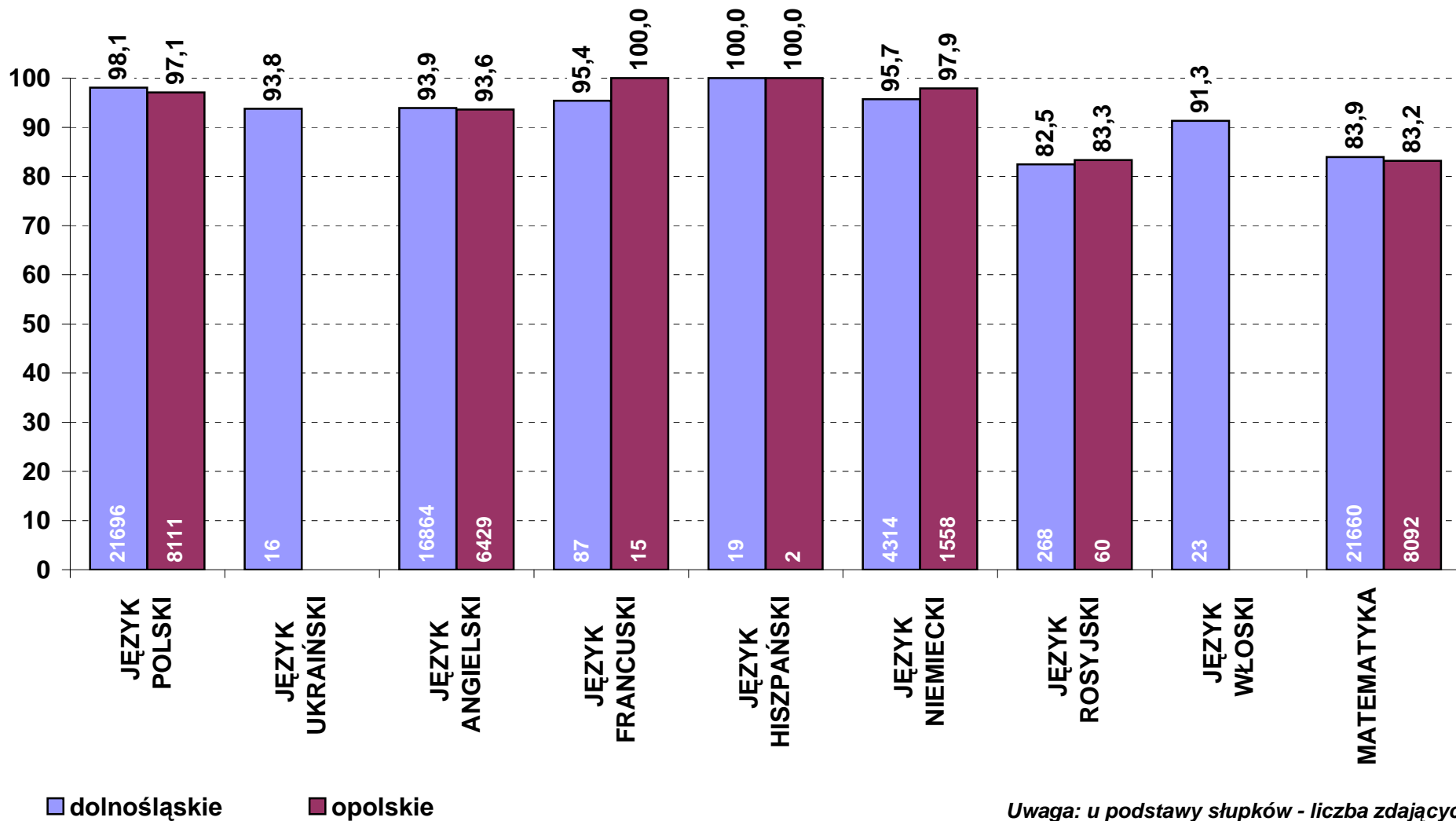
Stan na dzień 29 czerwca

Dane z PISEMNEGO egzaminu maturalnego w 2012 r. wg przedmiotów  
(tylko zdający, którzy przystąpili do egzaminu maturalnego w sesji majowej lub czerwcowej po raz pierwszy)

	Liczba egzaminów					Uzyskali co najmniej 30% pkt na egzaminie obowiązkowym		Średni wynik procentowy			
	Ogółem	obowiązkowe	dodatkowe			liczba	%	obowiązkowe	dodatkowe		
			Razem*	poziom podstawowy	poziom rozszerzony				Razem*	poziom podstawowy	poziom rozszerzony
1	2	3	4	5	6	7	8	9	10	11	12
<i>okręg</i>											
JĘZYK POLSKI	33297	29807	3490		3490	29147	97,8	55,4	59,9		59,9
JĘZYK UKRAIŃSKI	17	16	1		1	15	93,8	59,5	73,0		73,0
JĘZYK ANGIELSKI	29885	23293	6592	348	6244	21854	93,8	70,7	63,4	74,1	62,8
JĘZYK ANGIELSKI DWUJĘZYCZNY	44		44						64,8		
JĘZYK FRANCUSKI	285	102	183	117	66	98	96,1	74,4	65,9	67,1	63,8
JĘZYK FRANCUSKI DWUJĘZYCZNY	16		16						59,1		
JĘZYK HISPZAŃSKI	77	21	56	41	15	21	100,0	91,5	76,2	75,4	78,5
JĘZYK HISPZAŃSKI DWUJĘZYCZNY	21		21						48,7		
JĘZYK NIEMIECKI	7263	5872	1391	462	929	5653	96,3	64,4	72,5	77,5	69,9
JĘZYK NIEMIECKI DWUJĘZYCZNY	40		40						76,8		
JĘZYK ROSYJSKI	392	328	64	40	24	271	82,6	52,9	79,4	75,7	85,8
JĘZYK WŁOSKI	50	23	27	15	12	21	91,3	79,4	82,6	82,1	83,2
MATEMATYKA	34693	29752	4941		4941	24913	83,7	57,5	45,1		45,1
BIOLOGIA	5206		5206	2418	2788				44,4	36,6	51,2
CHEMIA	2594		2594	652	1942				48,6	48,0	48,7
FILOZOFIA	61		61	29	32				57,3	50,8	63,2
FIZYKA I ASTRONOMIA	4569		4569	2506	2063				35,2	33,2	37,5
GEOGRAFIA	6208		6208	4092	2116				47,8	46,6	50,1
HISTORIA	2183		2183	1164	1019				49,9	49,8	50,0
HISTORIA MUZYKI	13		13	8	5				69,2	59,4	84,8
HISTORIA SZTUKI	233		233	79	154				43,9	36,5	47,7
INFORMATYKA	251		251	143	108				45,2	34,7	59,0
JĘZYK ŁACIŃSKI I KULTURA ANTYCZNA	10		10	3	7				60,3	43,0	67,7
WIEDZA O SPOŁECZEŃSTWIE	5452		5452	3418	2034				38,0	40,0	34,8
WIEDZA O TAŃCU	6		6	6					28,0	28,0	
<i>województwo dolnośląskie</i>											
JĘZYK POLSKI	24440	21696	2744		2744	21273	98,1	55,9	60,5		60,5
JĘZYK UKRAIŃSKI	17	16	1		1	15	93,8	59,5	73,0		73,0
JĘZYK ANGIELSKI	21779	16864	4915	222	4693	15836	93,9	71,1	63,5	74,1	63,0
JĘZYK ANGIELSKI DWUJĘZYCZNY	23		23						67,0		
JĘZYK FRANCUSKI	212	87	125	74	51	83	95,4	75,6	66,0	66,7	64,9
JĘZYK FRANCUSKI DWUJĘZYCZNY	16		16						59,1		
JĘZYK HISPZAŃSKI	48	19	29	19	10	19	100,0	91,9	79,2	77,0	83,3
JĘZYK HISPZAŃSKI DWUJĘZYCZNY	21		21						48,7		
JĘZYK NIEMIECKI	5319	4314	1005	348	657	4128	95,7	62,8	69,9	76,6	66,3
JĘZYK NIEMIECKI DWUJĘZYCZNY	14		14						75,2		
JĘZYK ROSYJSKI	317	268	49	30	19	221	82,5	52,9	79,5	77,4	82,9
JĘZYK WŁOSKI	48	23	25	13	12	21	91,3	79,4	81,3	79,6	83,2
MATEMATYKA	25533	21660	3873		3873	18181	83,9	57,6	45,0		45,0
BIOLOGIA	3774		3774	1661	2113				43,9	35,8	50,3
CHEMIA	1921		1921	464	1457				48,0	47,1	48,3
FILOZOFIA	44		44	20	24				58,3	50,4	64,8
FIZYKA I ASTRONOMIA	3733		3733	2005	1728				35,3	33,2	37,6
GEOGRAFIA	4599		4599	3013	1586				47,7	46,4	50,1
HISTORIA	1706		1706	900	806				50,0	49,8	50,2
HISTORIA MUZYKI	7		7	5	2				71,9	69,8	77,0
HISTORIA SZTUKI	197		197	56	141				42,2	31,8	46,4
INFORMATYKA	166		166	80	86				47,1	32,2	61,0
JĘZYK ŁACIŃSKI I KULTURA ANTYCZNA	8		8	2	6				68,9	41,5	78,0
WIEDZA O SPOŁECZEŃSTWIE	3946		3946	2439	1507				37,6	39,6	34,5
WIEDZA O TAŃCU	5		5	5					28,4	28,4	
<i>województwo opolskie</i>											
JĘZYK POLSKI	8857	8111	746		746	7874	97,1	54,1	57,7		57,7
JĘZYK UKRAIŃSKI											
JĘZYK ANGIELSKI	8106	6429	1677	126	1551	6018	93,6	69,7	63,1	74,1	62,2
JĘZYK ANGIELSKI DWUJĘZYCZNY	21		21						62,3		
JĘZYK FRANCUSKI	73	15	58	43	15	15	100,0	67,0	65,7	67,7	59,9
JĘZYK FRANCUSKI DWUJĘZYCZNY											
JĘZYK HISPZAŃSKI	29	2	27	22	5	2	100,0	87,5	73,0	74,0	69,0
JĘZYK HISPZAŃSKI DWUJĘZYCZNY											
JĘZYK NIEMIECKI	1944	1558	386	114	272	1525	97,9	68,8	79,2	80,3	78,8
JĘZYK NIEMIECKI DWUJĘZYCZNY	26		26						77,7		
JĘZYK ROSYJSKI	75	60	15	10	5	50	83,3	52,9	79,1	70,4	96,6
JĘZYK WŁOSKI	2		2	2					98,5	98,5	
MATEMATYKA	9160	8092	1068		1068	6732	83,2	57,3	45,5		45,5
BIOLOGIA	1432		1432	757	675				45,9	38,5	54,1
CHEMIA	673		673	188	485				50,2	50,4	50,1
FILOZOFIA	17		17	9	8				54,8	51,8	58,3
FIZYKA I ASTRONOMIA	836		836	501	335				34,7	33,0	37,2
GEOGRAFIA	1609		1609	1079	530				48,1	47,0	50,3
HISTORIA	477		477	264	213				49,7	49,8	49,5
HISTORIA MUZYKI	6		6	3	3				66,0	42,0	90,0
HISTORIA SZTUKI	36		36	23	13				53,1	48,0	62,0
INFORMATYKA	85		85	63	22				41,4	38,0	51,1
JĘZYK ŁACIŃSKI I KULTURA ANTYCZNA	2		2	1	1				26,0	46,0	6,0
WIEDZA O SPOŁECZEŃSTWIE	1506		1506	979	527				39,1	40,9	35,6
WIEDZA O TAŃCU	1		1	1					26,0	26,0	

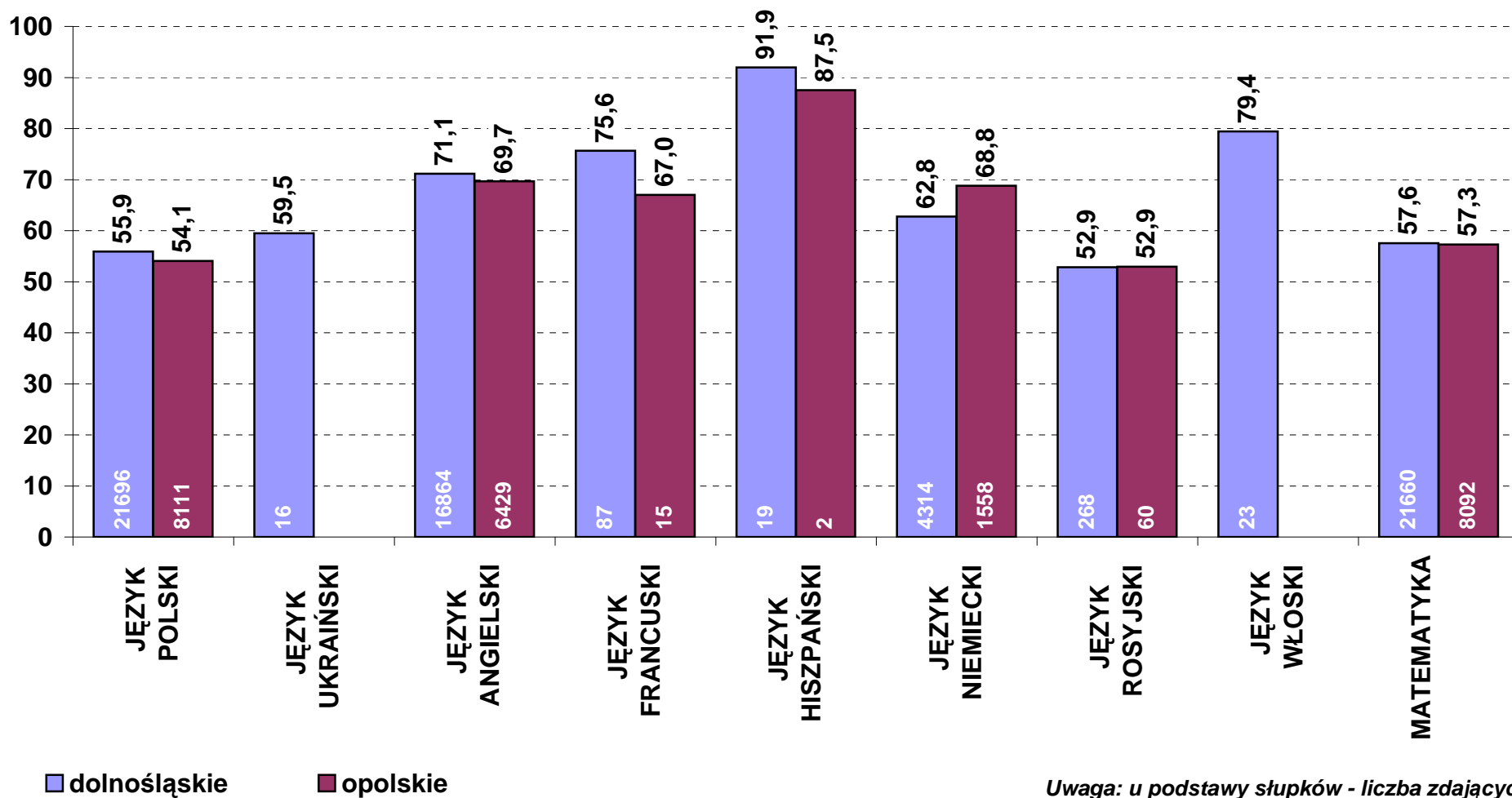
\*Tutaj także wyniki egzaminów z języków obcych na poziomie dwujęzycznym.

**Zdawalność [w %] pisemnych egzaminów obowiązkowych w 2012 r. wg przedmiotów  
- zdający po raz pierwszy (stan na dzień 29 czerwca)**



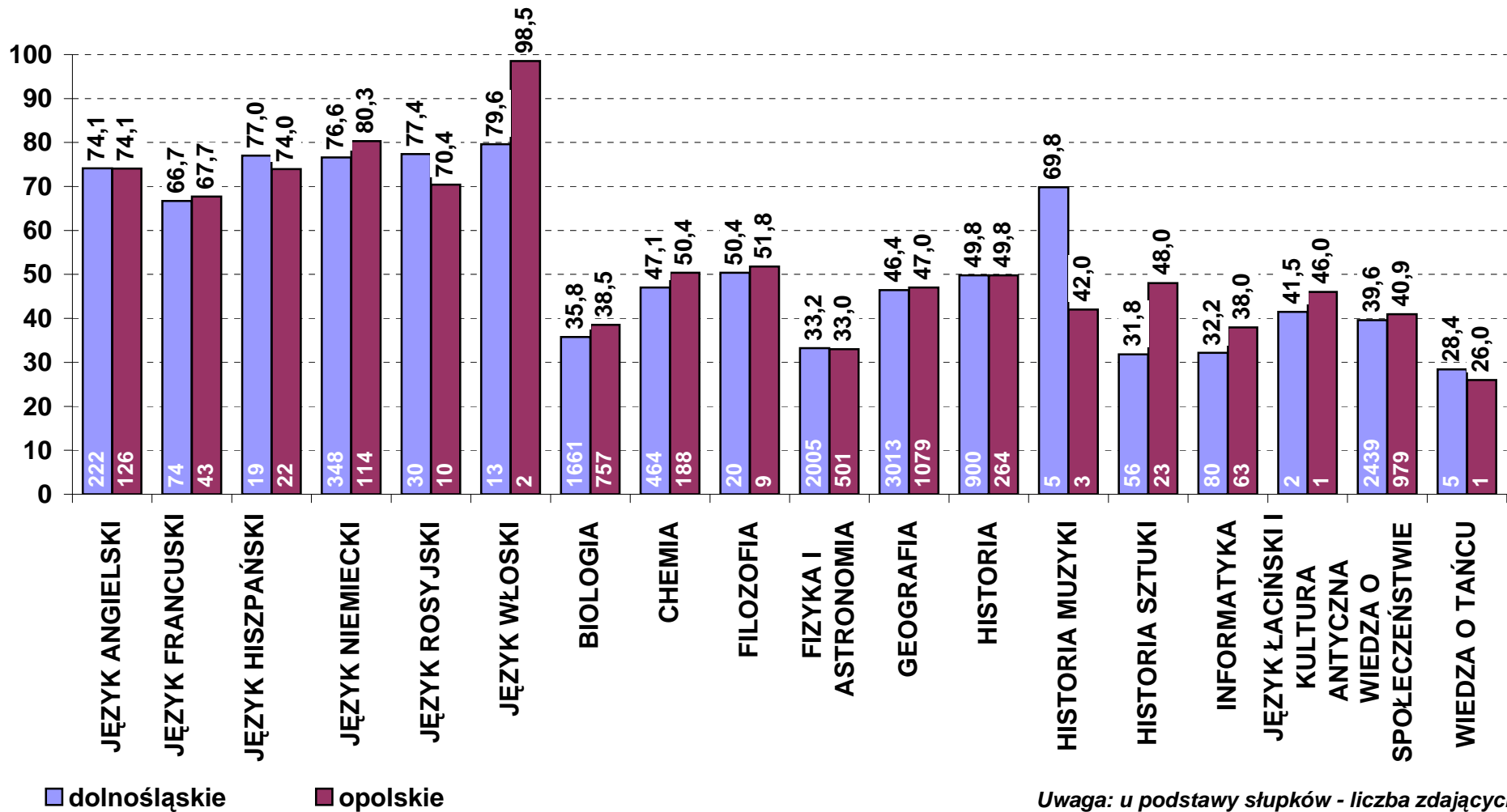
*Uwaga: u podstawy słupków - liczba zdających*

**Średni wynik [w pkt%] z pisemnych egzaminów obowiązkowych w 2012 r. wg przedmiotów  
- zdający po raz pierwszy (stan na dzień 29 czerwca)**



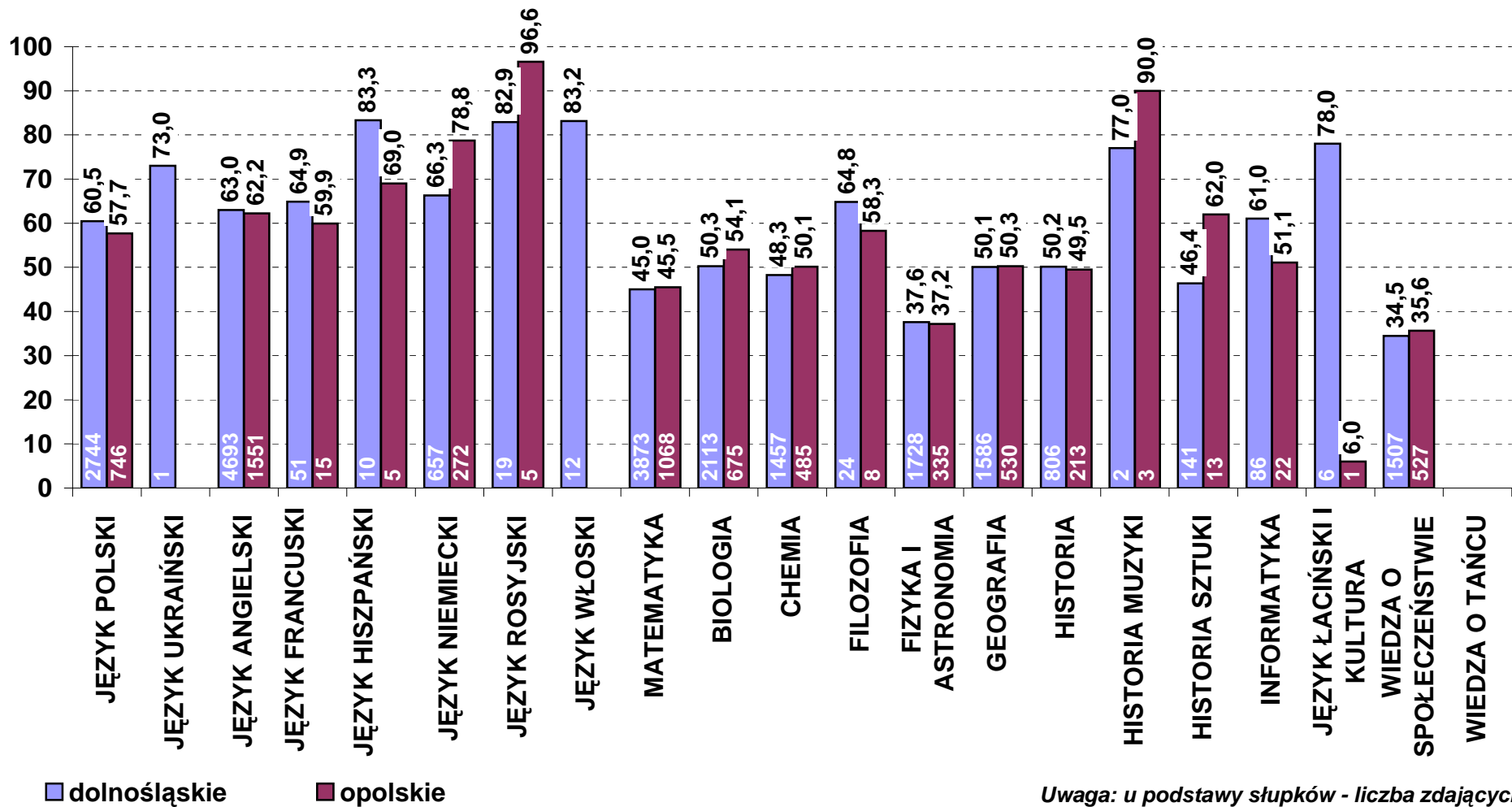
Uwaga: u podstawy słupków - liczba zdających

**Średni wynik [w pkt%] z pisemnych egzaminów dodatkowych w 2012 r. wg przedmiotów  
- poziom podstawowy, zdający po raz pierwszy (stan na dzień 29 czerwca)**



Uwaga: u podstawy słupków - liczba zdających

**Średni wynik [w pkt%] z pisemnych egzaminów dodatkowych w 2012 r. wg przedmiotów  
- poziom rozszerzony, zdający po raz pierwszy (stan na dzień 29 czerwca)**



Uwaga: u podstawy słupków - liczba zdających