

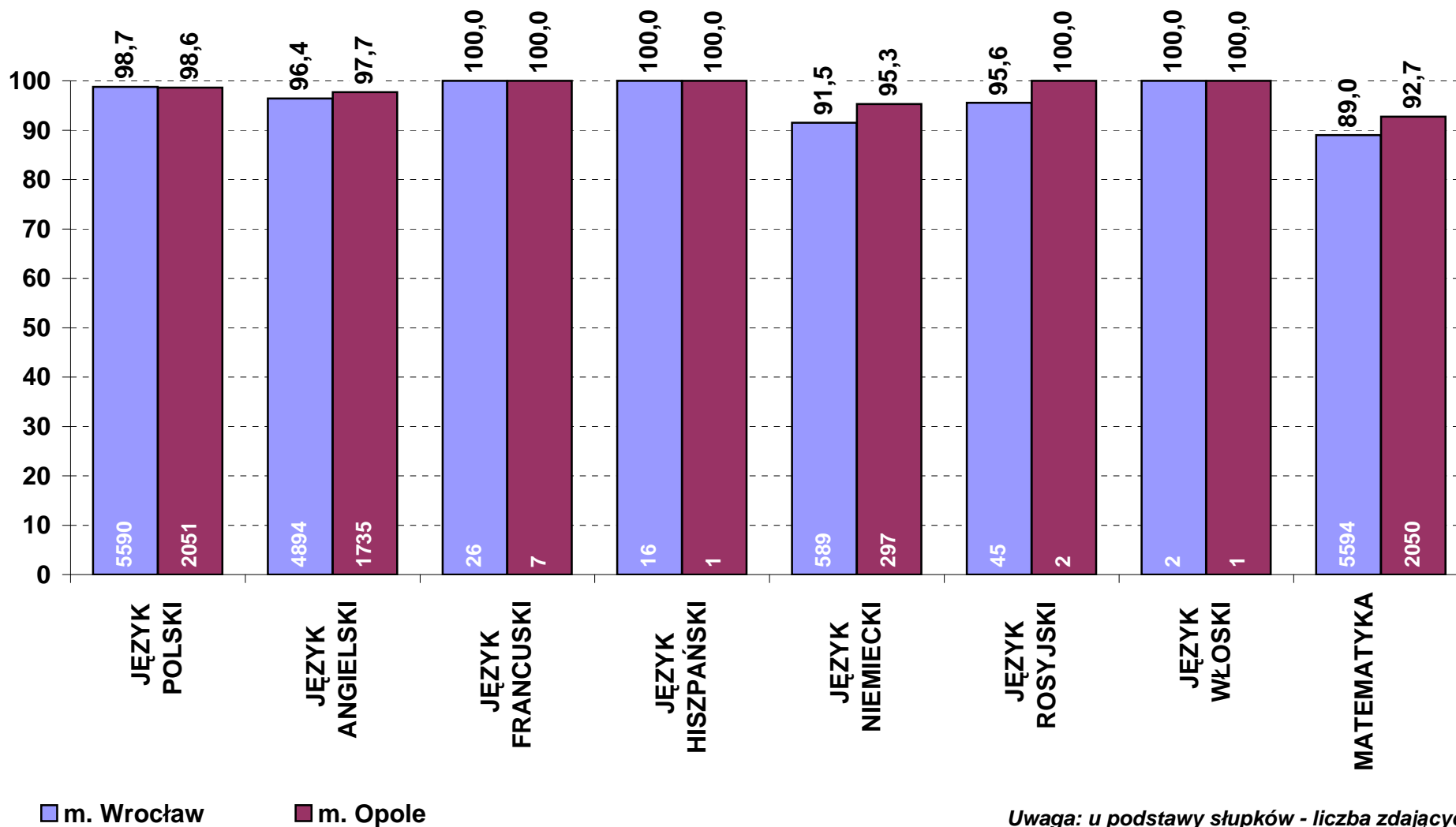
Stan na dzień 13 września

Dane z PISEMNEGO egzaminu maturalnego w 2013 r. wg przedmiotów
(tylko zdający, którzy przystąpili do egzaminu maturalnego w sesji majowej lub czerwcowej po raz pierwszy)

1	Liczba egzaminów					Zdało egzamin obowiązkowy		Średni wynik procentowy			
	Ogółem	obowiązkowe	dodatkowe			osób	%	obowiązkowe	dodatkowe		
			Razem*	poziom podstawowy	poziom rozszerzony				Razem*	poziom podstawowy	poziom rozszerzony
2	3	4	5	6	7	8	9	10	11	12	
					m. Wrocław						
JĘZYK POLSKI	6590	5590	1000		1000	5520	98,7	61,6	66,6		66,6
JĘZYK UKRAIŃSKI											
JĘZYK ŁEMKOWSKI											
JĘZYK ANGIELSKI	6990	4894	2096	56	2040	4719	96,4	77,8	72,0	79,8	71,8
JĘZYK ANGIELSKI DWUJĘZYZNY	2		2						97,5		
JĘZYK FRANCUSKI	73	26	47	27	20	26	100,0	89,7	74,7	81,0	66,3
JĘZYK FRANCUSKI DWUJĘZYZNY	20		20						60,2		
JĘZYK HISPANŃSKI	50	16	34	18	16	16	100,0	93,6	78,2	85,1	70,6
JĘZYK HISPANŃSKI DWUJĘZYZNY	23		23						54,9		
JĘZYK NIEMIECKI	920	589	331	142	189	539	91,5	65,1	71,5	72,3	70,9
JĘZYK NIEMIECKI DWUJĘZYZNY	3		3						83,3		
JĘZYK ROSYJSKI	84	45	39	28	11	43	95,6	63,2	85,9	86,1	85,5
JĘZYK WŁOSKI	8	2	6	4	2	2	100,0	91,5	86,5	93,5	72,5
MATEMATYKA	7159	5594	1565		1565	4980	89,0	63,3	52,8		52,8
BIOLOGIA	1192		1192	371	821				49,1	45,1	50,9
CHEMIA	729		729	128	601				52,1	39,2	54,8
FILOZOFIA	18		18	4	14				68,0	50,5	73,0
FIZYKA I ASTRONOMIA	1505		1505	707	798				43,2	41,3	44,9
GEOGRAFIA	1034		1034	564	470				39,6	35,8	44,1
HISTORIA	576		576	173	403				53,2	50,6	54,3
HISTORIA MUZYKI	7		7	4	3				46,0	40,0	54,0
HISTORIA SZTUKI	85		85	22	63				51,9	45,1	54,3
INFORMATYKA	52		52	11	41				62,5	35,5	69,8
JĘZYK ŁACIŃSKI I KULTURA ANTYCZNA	3		3	1	2				78,0	75,0	79,5
WIEDZA O SPOŁECZEŃSTWIE	864		864	397	467				43,2	42,7	43,6
WIEDZA O TAŃCU	3		3	2	1				33,3	47,0	6,0
					m. Opole						
JĘZYK POLSKI	2348	2051	297		297	2023	98,6	57,8	59,4		59,4
JĘZYK UKRAIŃSKI											
JĘZYK ŁEMKOWSKI											
JĘZYK ANGIELSKI	2451	1735	716	47	669	1695	97,7	77,9	69,5	81,0	68,7
JĘZYK ANGIELSKI DWUJĘZYZNY	1		1						75,0		
JĘZYK FRANCUSKI	25	7	18	15	3	7	100,0	75,6	71,8	71,3	74,0
JĘZYK FRANCUSKI DWUJĘZYZNY											
JĘZYK HISPANŃSKI	19	1	18	14	4	1	100,0	95,0	71,1	68,4	80,8
JĘZYK HISPANŃSKI DWUJĘZYZNY											
JĘZYK NIEMIECKI	437	297	140	47	93	283	95,3	75,4	81,7	82,5	81,3
JĘZYK NIEMIECKI DWUJĘZYZNY	8		8						75,4		
JĘZYK ROSYJSKI	8	2	6	5	1	2	100,0	61,0	75,5	73,2	87,0
JĘZYK WŁOSKI	3	1	2	2		1	100,0	55,0	84,0	84,0	
MATEMATYKA	2417	2050	367		367	1901	92,7	63,8	61,6		61,6
BIOLOGIA	408		408	155	253				52,8	47,7	55,9
CHEMIA	222		222	35	187				57,8	39,4	61,2
FILOZOFIA	3		3		3				90,0		90,0
FIZYKA I ASTRONOMIA	321		321	185	136				43,2	39,4	48,3
GEOGRAFIA	326		326	186	140				46,3	44,0	49,4
HISTORIA	131		131	58	73				61,5	60,5	62,4
HISTORIA MUZYKI	4		4	4					66,5	66,5	
HISTORIA SZTUKI	43		43	4	39				56,4	46,3	57,4
INFORMATYKA	17		17	13	4				54,4	47,4	77,0
JĘZYK ŁACIŃSKI I KULTURA ANTYCZNA	3		3	1	2				32,3	29,0	34,0
WIEDZA O SPOŁECZEŃSTWIE	293		293	146	147				45,1	44,1	46,1
WIEDZA O TAŃCU											

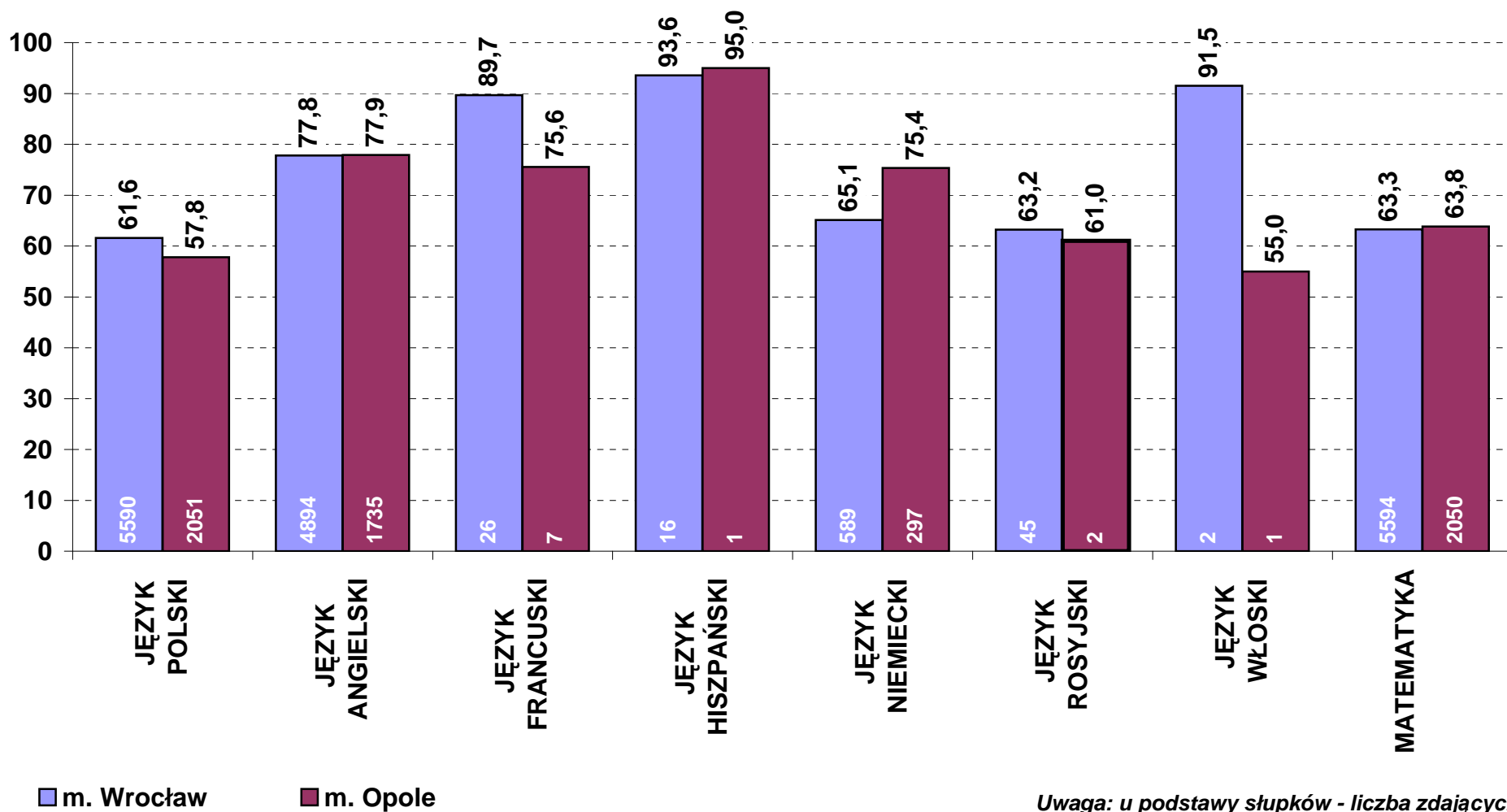
*Tutaj także wyniki egzaminów z języków obcych na poziomie dwujęzycznym.

**Zdawalność [w %] pisemnych egzaminów obowiązkowych w 2013 r. wg przedmiotów
- zdający po raz pierwszy (stan na dzień 13 września)**



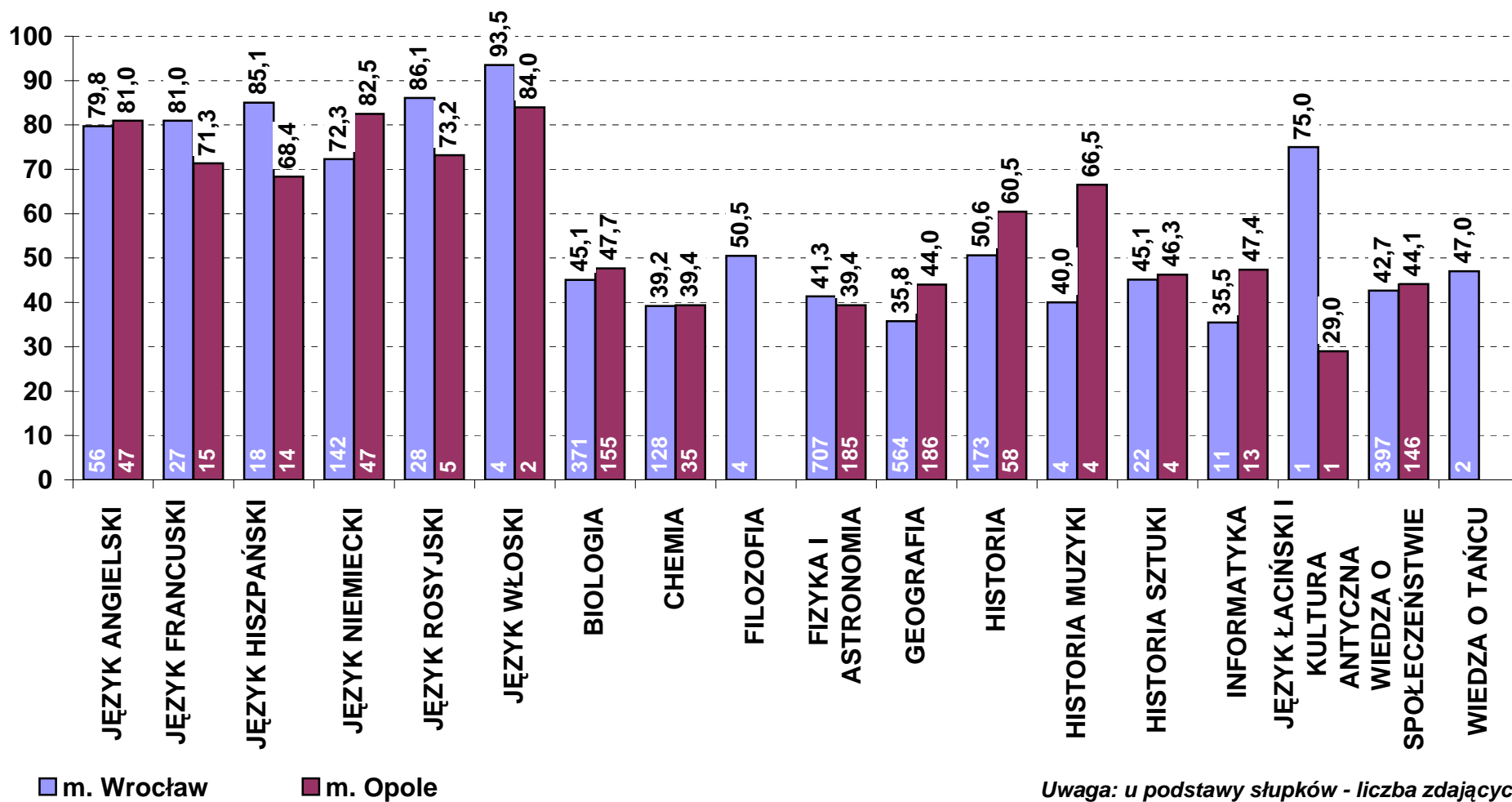
Uwaga: u podstawy słupków - liczba zdających

**Średni wynik [w pkt%] z pisemnych egzaminów obowiązkowych w 2013 r. wg przedmiotów
- zdający po raz pierwszy (stan na dzień 13 września)**



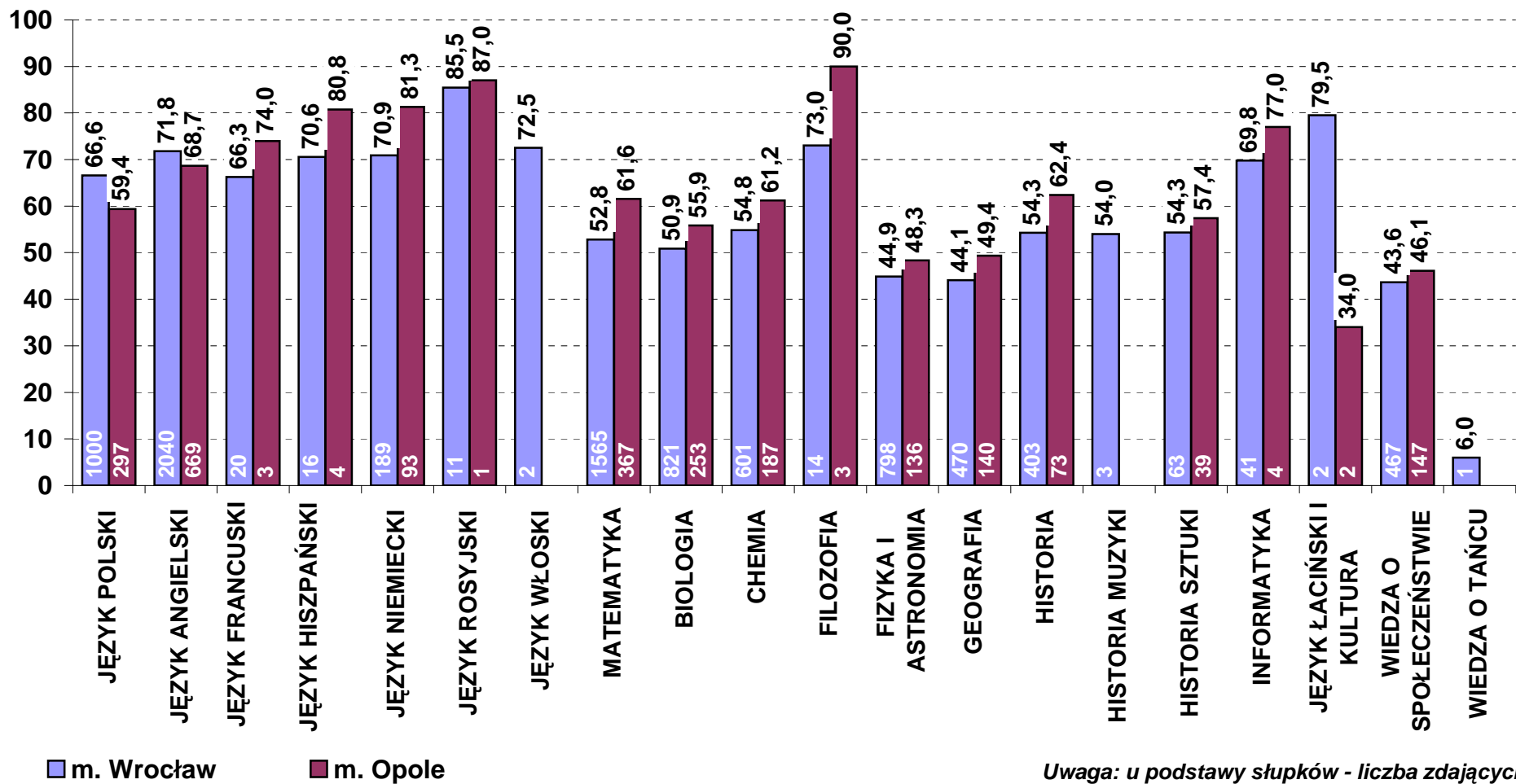
Uwaga: u podstawy słupków - liczba zdających

**Średni wynik [w pkt%] z pisemnych egzaminów dodatkowych w 2013 r. wg przedmiotów
- poziom podstawowy, zdający po raz pierwszy (stan na dzień 13 września)**



Uwaga: u podstawy słupków - liczba zdających

**Średni wynik [w pkt%] z pisemnych egzaminów dodatkowych w 2013 r. wg przedmiotów
- poziom rozszerzony, zdający po raz pierwszy (stan na dzień 13 września)**



Uwaga: u podstawy słupków - liczba zdających