

2. Wyniki egzaminu z poszczególnych przedmiotów

Dane w tej części dotyczą tylko kategorii przystępujących po raz pierwszy do egzaminu maturalnego.

W tabelach przedstawiono podstawowe wyniki egzaminu maturalnego z poszczególnych przedmiotów (liczby zdających, wskaźniki zdawalności egzaminów obowiązkowych i średnie wyniki procentowe) według rodzaju i poziomu egzaminu w poszczególnych województwach i typach szkół.

Na wykresach przedstawiono wybrane wskaźniki zdawalności egzaminów obowiązkowych oraz średnie wyniki procentowe z wybranych przedmiotów i poziomów egzaminu.

W tabelach uwzględniono wyniki finalistów i laureatów olimpiad przedmiotowych (100% pkt możliwych do zdobycia z odpowiedniego egzaminu).

Uwzględniono wyniki uzyskane w sesji majowej, czerwcowej i sierpniowej. (w sesji sierpniowej - tylko wyniki wyższe niż uzyskane wcześniej).

Uwaga:

W części I. Sprawozdania (Komentarze do wyników egzaminu) wykorzystywano tylko dane z sesji majowej i czerwcowej, tj. według stanu na dzień 29 czerwca.

2. Wyniki egzaminu z poszczególnych przedmiotów

Tabele:

	nr str pdf
Dane z PISEMNEGO egzaminu maturalnego w 2012 r. wg przedmiotów	3
Dane z PISEMNEGO egzaminu maturalnego w 2012 r. wg przedmiotów	4
Dane z USTNEGO egzaminu maturalnego w 2012 r. wg przedmiotów	5
Dane z PISEMNEGO egzaminu maturalnego w 2012 r. wg przedmiotów - JĘZYK POLSKI	6
Dane z PISEMNEGO egzaminu maturalnego w 2012 r. wg przedmiotów - JĘZYK UKRAIŃSKI	7
Dane z PISEMNEGO egzaminu maturalnego w 2012 r. wg przedmiotów - JĘZYK ANGIELSKI	8
Dane z PISEMNEGO egzaminu maturalnego w 2011 r. wg przedmiotów - JĘZYK ANGIELSKI DWUJĘZYCZNY	9
Dane z PISEMNEGO egzaminu maturalnego w 2012 r. wg przedmiotów - JĘZYK FRANCUSKI	10
Dane z PISEMNEGO egzaminu maturalnego w 2011 r. wg przedmiotów - JĘZYK FRANCUSKI DWUJĘZYCZNY	11
Dane z PISEMNEGO egzaminu maturalnego w 2012 r. wg przedmiotów - JĘZYK HISPANSKI	12
Dane z PISEMNEGO egzaminu maturalnego w 2011 r. wg przedmiotów - JĘZYK HISPANSKI DWUJĘZYCZNY	13
Dane z PISEMNEGO egzaminu maturalnego w 2012 r. wg przedmiotów - JĘZYK NIEMIECKI	14
Dane z PISEMNEGO egzaminu maturalnego w 2012 r. wg przedmiotów - JĘZYK NIEMIECKI DWUJĘZYCZNY	15
Dane z PISEMNEGO egzaminu maturalnego w 2012 r. wg przedmiotów - JĘZYK ROSYJSKI	16
Dane z PISEMNEGO egzaminu maturalnego w 2012 r. wg przedmiotów - JĘZYK WŁOSKI	17
Dane z PISEMNEGO egzaminu maturalnego w 2012 r. wg przedmiotów - MATEMATYKA	18
Dane z PISEMNEGO egzaminu maturalnego w 2012 r. wg przedmiotów - BIOLOGIA	19
Dane z PISEMNEGO egzaminu maturalnego w 2012 r. wg przedmiotów - CHEMIA	20
Dane z PISEMNEGO egzaminu maturalnego w 2012 r. wg przedmiotów - FILOZOFIA	21
Dane z PISEMNEGO egzaminu maturalnego w 2012 r. wg przedmiotów - FIZYKA I ASTRONOMIA	22
Dane z PISEMNEGO egzaminu maturalnego w 2012 r. wg przedmiotów - GEOGRAFIA	23
Dane z PISEMNEGO egzaminu maturalnego w 2012 r. wg przedmiotów - HISTORIA	24
Dane z PISEMNEGO egzaminu maturalnego w 2012 r. wg przedmiotów - HISTORIA MUZYKI	25
Dane z PISEMNEGO egzaminu maturalnego w 2012 r. wg przedmiotów - HISTORIA SZTUKI	26
Dane z PISEMNEGO egzaminu maturalnego w 2012 r. wg przedmiotów - INFORMATYKA	27
Dane z PISEMNEGO egzaminu maturalnego w 2012 r. wg przedmiotów - JĘZYK ŁACIŃSKI I KULTURA ANTYCZNA	28
Dane z PISEMNEGO egzaminu maturalnego w 2012 r. wg przedmiotów - WIEDZA O SPOŁECZEŃSTWIE	29
Dane z PISEMNEGO egzaminu maturalnego w 2012 r. wg przedmiotów - WIEDZA O TAŃCU	30

Wykresy:

Zdawalność egzaminów pisemnych (obowiązkowych) w 2012 r. wg przedmiotów	31
Średni wynik pkt% z obowiązkowych egzaminów pisemnych w 2012 r. wg przedmiotów	32
Średni wynik pkt% z dodatkowych egzaminów pisemnych w 2012 r. wg przedmiotów - poziom podstawowy	33
Średni wynik pkt% z dodatkowych egzaminów pisemnych w 2012 r. wg przedmiotów - poziom rozszerzony	34
Zdawalność egzaminów pisemnych (obowiązkowych) w 2012 r. wg przedmiotów - miasta wojewódzkie	35
Średni wynik pkt% z obowiązkowych egzaminów pisemnych w 2012 r. wg przedmiotów - miasta wojewódzkie	36
Średni wynik pkt% z dodatkowych egzaminów pisemnych w 2012 r. wg przedmiotów - poziom podstawowy - miasta wojewódzkie	37
Średni wynik pkt% z dodatkowych egzaminów pisemnych w 2012 r. wg przedmiotów - poziom rozszerzony - miasta wojewódzkie	38
Zdawalność egzaminów ustnych (obowiązkowych) w 2012 r. wg przedmiotów	39
Zdawalność egzaminu pisemnego z języka polskiego w 2012 r. wg typów szkół	40
Średni wynik pkt% z egzaminu pisemnego z języka polskiego w 2012 r. wg typów szkół - poziom podstawowy	41
Średni wynik pkt% z egzaminu pisemnego z języka polskiego w 2012 r. wg typów szkół - poziom rozszerzony	42
Zdawalność egzaminu pisemnego z języka angielskiego w 2012 r. wg typów szkół	43
Średni wynik pkt% z obowiązkowego egzaminu pisemnego z języka angielskiego w 2012 r. wg typów szkół	44
Średni wynik pkt% z dodatkowego egzaminu pisemnego z języka angielskiego w 2012 r. wg typów szkół - poziom podstawowy	45
Średni wynik pkt% z dodatkowego egzaminu pisemnego z języka angielskiego w 2012 r. wg typów szkół - poziom rozszerzony	46
Zdawalność egzaminu pisemnego z języka niemieckiego w 2012 r. wg typów szkół	47
Średni wynik pkt% z obowiązkowego egzaminu pisemnego z języka niemieckiego w 2012 r. wg typów szkół	48
Średni wynik pkt% z dodatkowego egzaminu pisemnego z języka niemieckiego w 2012 r. wg typów szkół - poziom podstawowy	49
Średni wynik pkt% z dodatkowego egzaminu pisemnego z języka niemieckiego w 2012 r. wg typów szkół - poziom rozszerzony	50
Zdawalność egzaminu pisemnego z matematyki w 2012 r. wg typów szkół	51
Średni wynik pkt% z egzaminu pisemnego z matematyki w 2012 r. wg typów szkół - poziom podstawowy	52
Średni wynik pkt% z egzaminu pisemnego z matematyki w 2012 r. wg typów szkół - poziom rozszerzony	53
Średni wynik pkt% z egzaminu pisemnego z biologii w 2012 r. wg typów szkół - poziom podstawowy	54
Średni wynik pkt% z egzaminu pisemnego z biologii w 2012 r. wg typów szkół - poziom rozszerzony	55
Średni wynik pkt% z egzaminu pisemnego z chemii w 2012 r. wg typów szkół - poziom podstawowy	56
Średni wynik pkt% z egzaminu pisemnego z chemii w 2012 r. wg typów szkół - poziom rozszerzony	57
Średni wynik pkt% z egzaminu pisemnego z fizyki i astronomii w 2012 r. wg typów szkół - poziom podstawowy	58
Średni wynik pkt% z egzaminu pisemnego z fizyki i astronomii w 2012 r. wg typów szkół - poziom rozszerzony	59
Średni wynik pkt% z egzaminu pisemnego z geografii w 2012 r. wg typów szkół - poziom podstawowy	60
Średni wynik pkt% z egzaminu pisemnego z geografii w 2012 r. wg typów szkół - poziom rozszerzony	61
Średni wynik pkt% z egzaminu pisemnego z historii w 2012 r. wg typów szkół - poziom podstawowy	62
Średni wynik pkt% z egzaminu pisemnego z historii w 2012 r. wg typów szkół - poziom rozszerzony	63
Średni wynik pkt% z egzaminu pisemnego z wos w 2012 r. wg typów szkół - poziom podstawowy	64
Średni wynik pkt% z egzaminu pisemnego z wos w 2012 r. wg typów szkół - poziom rozszerzony	65

Stan na dzień 13 września

Dane z PISEMNEGO egzaminu maturalnego w 2012 r. wg przedmiotów
(tylko zdający, którzy przystąpili do egzaminu maturalnego w sesji majowej lub czerwcowej po raz pierwszy)

1	Liczba egzaminów					Zdało egzamin obowiązkowy		Średni wynik procentowy				
	Ogółem	obowiązkowe	dodatkowe			osób	%	obowiązkowe	dodatkowe			
			Razem*	poziom podstawowy	poziom rozszerzony				Razem*	poziom podstawowy	poziom rozszerzony	
	2	3	4	5	6	7	8	9	10	11	12	
					okreg							
JĘZYK POLSKI	33037	29549	3488		3488	28999	98,1	55,5	59,9		59,9	
JĘZYK UKRAIŃSKI	17	16	1		1	15	93,8	59,5	73,0		73,0	
JĘZYK ANGIELSKI	29744	23154	6590	348	6242	21919	94,7	71,0	63,4	74,1	62,8	
JĘZYK ANGIELSKI DWUJĘZYZYCNZY	44		44						64,8			
JĘZYK FRANCUSKI	285	102	183	117	66	98	96,1	74,4	65,9	67,1	63,8	
JĘZYK FRANCUSKI DWUJĘZYZYCNZY	16		16						59,1			
JĘZYK HISPZAŃSKI	76	20	56	41	15	20	100,0	91,5	76,2	75,4	78,5	
JĘZYK HISPZAŃSKI DWUJĘZYZYCNZY	21		21						48,7			
JĘZYK NIEMIECKI	7217	5827	1390	462	928	5632	96,7	64,5	72,4	77,5	69,9	
JĘZYK NIEMIECKI DWUJĘZYZYCNZY	40		40						76,8			
JĘZYK ROSYJSKI	328	264	64	40	24	217	82,2	52,7	79,4	75,7	85,8	
JĘZYK WŁOSKI	49	22	27	15	12	20	90,9	79,7	82,6	82,1	83,2	
MATEMATYKA	34445	29506	4939		4939	25555	86,6	58,2	45,1		45,1	
BIOLOGIA	5199		5199	2411	2788				44,5	36,7	51,2	
CHEMIA	2592		2592	650	1942				48,6	48,1	48,7	
FILOZOFIA	61		61	29	32				57,7	50,8	63,9	
FIZYKA I ASTRONOMIA	4566		4566	2503	2063				35,2	33,2	37,5	
GEOGRAFIA	6204		6204	4087	2117				47,8	46,6	50,1	
HISTORIA	2180		2180	1162	1018				49,9	49,8	50,1	
HISTORIA MUZYKI	13		13	8	5				69,2	59,4	84,8	
HISTORIA SZTUKI	233		233	79	154				43,9	36,5	47,7	
INFORMATYKA	251		251	143	108				45,2	34,7	59,0	
JĘZYK ŁACIŃSKI I KULTURA ANTYCZNA	9		9	2	7				62,9	46,0	67,7	
WIEDZA O SPOŁECZEŃSTWIE	5443		5443	3408	2035				38,1	40,0	34,9	
WIEDZA O TAŃCU	6		6	6					28,0	28,0		
					województwo dolnośląskie							
JĘZYK POLSKI	24218	21476	2742		2742	21131	98,4	56,0	60,5		60,5	
JĘZYK UKRAIŃSKI	17	16	1		1	15	93,8	59,5	73,0		73,0	
JĘZYK ANGIELSKI	21655	16742	4913	222	4691	15860	94,7	71,4	63,5	74,1	63,0	
JĘZYK ANGIELSKI DWUJĘZYZYCNZY	23		23						67,0			
JĘZYK FRANCUSKI	212	87	125	74	51	83	95,4	75,6	66,0	66,7	64,9	
JĘZYK FRANCUSKI DWUJĘZYZYCNZY	16		16						59,1			
JĘZYK HISPZAŃSKI	48	19	29	19	10	19	100,0	91,9	79,2	77,0	83,3	
JĘZYK HISPZAŃSKI DWUJĘZYZYCNZY	21		21						48,7			
JĘZYK NIEMIECKI	5283	4278	1005	348	657	4113	96,1	62,9	69,9	76,6	66,3	
JĘZYK NIEMIECKI DWUJĘZYZYCNZY	14		14						75,2			
JĘZYK ROSYJSKI	264	215	49	30	19	175	81,4	52,6	79,5	77,4	82,9	
JĘZYK WŁOSKI	47	22	25	13	12	20	90,9	79,7	81,3	79,6	83,2	
MATEMATYKA	25321	21449	3872		3872	18625	86,8	58,3	45,0		45,0	
BIOLOGIA	3769		3769	1656	2113				43,9	35,8	50,3	
CHEMIA	1919		1919	462	1457				48,0	47,2	48,3	
FILOZOFIA	44		44	20	24				58,3	50,4	64,8	
FIZYKA I ASTRONOMIA	3730		3730	2002	1728				35,3	33,3	37,6	
GEOGRAFIA	4596		4596	3009	1587				47,7	46,4	50,0	
HISTORIA	1704		1704	899	805				50,0	49,8	50,2	
HISTORIA MUZYKI	7		7	5	2				71,9	69,8	77,0	
HISTORIA SZTUKI	197		197	56	141				42,2	31,8	46,4	
INFORMATYKA	166		166	80	86				47,1	32,2	61,0	
JĘZYK ŁACIŃSKI I KULTURA ANTYCZNA	7		7	1	6				73,4	46,0	78,0	
WIEDZA O SPOŁECZEŃSTWIE	3941		3941	2433	1508				37,7	39,6	34,6	
WIEDZA O TAŃCU	5		5	5					28,4	28,4		
					województwo opolskie							
JĘZYK POLSKI	8819	8073	746		746	7868	97,5	54,1	57,7		57,7	
JĘZYK UKRAIŃSKI												
JĘZYK ANGIELSKI	8089	6412	1677	126	1551	6059	94,5	69,9	63,1	74,1	62,2	
JĘZYK ANGIELSKI DWUJĘZYZYCNZY	21		21						62,3			
JĘZYK FRANCUSKI	73	15	58	43	15	15	100,0	67,0	65,7	67,7	59,9	
JĘZYK FRANCUSKI DWUJĘZYZYCNZY												
JĘZYK HISPZAŃSKI	28	1	27	22	5	1	100,0	82,0	73,0	74,0	69,0	
JĘZYK HISPZAŃSKI DWUJĘZYZYCNZY												
JĘZYK NIEMIECKI	1934	1549	385	114	271	1519	98,1	68,8	79,2	80,3	78,7	
JĘZYK NIEMIECKI DWUJĘZYZYCNZY	26		26						77,7			
JĘZYK ROSYJSKI	64	49	15	10	5	42	85,7	53,0	79,1	70,4	96,6	
JĘZYK WŁOSKI	2		2	2					98,5	98,5		
MATEMATYKA	9124	8057	1067		1067	6930	86,0	57,9	45,5		45,5	
BIOLOGIA	1430		1430	755	675				45,9	38,6	54,1	
CHEMIA	673		673	188	485				50,2	50,4	50,2	
FILOZOFIA	17		17	9	8				56,2	51,8	61,3	
FIZYKA I ASTRONOMIA	836		836	501	335				34,7	33,0	37,2	
GEOGRAFIA	1608		1608	1078	530				48,1	47,0	50,3	
HISTORIA	476		476	263	213				49,7	49,8	49,6	
HISTORIA MUZYKI	6		6	3	3				66,0	42,0	90,0	
HISTORIA SZTUKI	36		36	23	13				53,1	48,0	62,0	
INFORMATYKA	85		85	63	22				41,4	38,0	51,1	
JĘZYK ŁACIŃSKI I KULTURA ANTYCZNA	2		2	1	1				26,0	46,0	6,0	
WIEDZA O SPOŁECZEŃSTWIE	1502		1502	975	527				39,1	40,9	35,7	
WIEDZA O TAŃCU	1		1	1					26,0	26,0		

*Tutaj także wyniki egzaminów z języków obcych na poziomie dwujęzycznym.

Stan na dzień 13 września

Dane z PISEMNEGO egzaminu maturalnego w 2012 r. wg przedmiotów
(tylko zdający, którzy przystąpili do egzaminu maturalnego w sesji majowej lub czerwcowej po raz pierwszy)

1	Liczba egzaminów					Zdało egzamin obowiązkowy		Średni wynik procentowy			
	Ogółem	obowiązkowe	dodatkowe			osób	%	obowiązkowe	dodatkowe		
			Razem*	poziom podstawowy	poziom rozszerzony				Razem*	poziom podstawowy	poziom rozszerzony
2	3	4	5	6	7	8	9	10	11	12	
m. Wrocław											
JĘZYK POLSKI	6596	5626	970		970	5588	99,3	59,6	66,5		66,5
JĘZYK UKRAIŃSKI											
JĘZYK ANGIELSKI	6685	4829	1856	60	1796	4617	95,6	76,8	67,9	83,4	67,3
JĘZYK ANGIELSKI DWUJĘZYCZNY	8		8						74,8		
JĘZYK FRANCUSKI	74	31	43	23	20	31	100,0	87,0	71,2	75,0	66,9
JĘZYK FRANCUSKI DWUJĘZYCZNY	16		16						59,1		
JĘZYK HISPANŃSKI	36	19	17	12	5	19	100,0	91,9	76,4	73,3	83,8
JĘZYK HISPANŃSKI DWUJĘZYCZNY	21		21						48,7		
JĘZYK NIEMIECKI	962	664	298	108	190	638	96,1	67,7	72,3	79,3	68,2
JĘZYK NIEMIECKI DWUJĘZYCZNY	14		14						75,2		
JĘZYK ROSYJSKI	75	55	20	12	8	47	85,5	58,5	82,7	81,1	85,1
JĘZYK WŁOSKI	20	8	12	6	6	8	100,0	84,8	87,3	91,3	83,2
MATEMATYKA	7112	5621	1491		1491	5025	89,4	64,1	48,0		48,0
BIOLOGIA	1211		1211	334	877				47,7	35,7	52,3
CHEMIA	760		760	115	645				50,5	46,2	51,2
FILOZOFIA	26		26	7	19				60,1	47,4	64,7
FIZYKA I ASTRONOMIA	1488		1488	691	797				39,8	38,8	40,6
GEOGRAFIA	1160		1160	583	577				47,0	44,2	49,9
HISTORIA	563		563	190	373				52,2	51,5	52,6
HISTORIA MUZYKI	6		6	4	2				76,8	76,8	77,0
HISTORIA SZTUKI	83		83	16	67				48,3	30,6	52,5
INFORMATYKA	44		44	5	39				64,2	36,4	67,7
JĘZYK ŁACIŃSKI I KULTURA ANTYCZNA	4		4		4				84,8		84,8
WIEDZA O SPOŁECZEŃSTWIE	923		923	363	560				36,9	38,9	35,6
WIEDZA O TAŃCU	4		4	4					29,0	29,0	
m. Opole											
JĘZYK POLSKI	2358	2104	254		254	2079	98,8	57,6	56,4		56,4
JĘZYK UKRAIŃSKI											
JĘZYK ANGIELSKI	2310	1703	607	41	566	1655	97,2	77,2	67,2	82,5	66,1
JĘZYK ANGIELSKI DWUJĘZYCZNY	21		21						62,3		
JĘZYK FRANCUSKI	21	5	16	11	5	5	100,0	80,4	73,3	73,5	72,6
JĘZYK FRANCUSKI DWUJĘZYCZNY											
JĘZYK HISPANŃSKI	28	1	27	22	5	1	100,0	82,0	73,0	74,0	69,0
JĘZYK HISPANŃSKI DWUJĘZYCZNY											
JĘZYK NIEMIECKI	501	376	125	38	87	374	99,5	75,0	83,3	88,0	81,3
JĘZYK NIEMIECKI DWUJĘZYCZNY	18		18						77,4		
JĘZYK ROSYJSKI	14	8	6	5	1	8	100,0	61,3	66,8	60,2	100,0
JĘZYK WŁOSKI	1		1	1					100,0	100,0	
MATEMATYKA	2457	2101	356		356	1935	92,1	65,6	52,9		52,9
BIOLOGIA	397		397	195	202				53,2	43,2	62,9
CHEMIA	187		187	31	156				57,0	55,0	57,4
FILOZOFIA	7		7	2	5				70,9	79,0	67,6
FIZYKA I ASTRONOMIA	289		289	158	131				37,8	36,6	39,2
GEOGRAFIA	315		315	190	125				52,9	51,4	55,3
HISTORIA	127		127	43	84				54,9	56,2	54,3
HISTORIA MUZYKI	4		4	1	3				87,3	79,0	90,0
HISTORIA SZTUKI	24		24	16	8				61,4	55,0	74,3
INFORMATYKA	17		17	11	6				50,0	52,0	46,3
JĘZYK ŁACIŃSKI I KULTURA ANTYCZNA	1		1	1					46,0	46,0	
WIEDZA O SPOŁECZEŃSTWIE	333		333	170	163				42,6	44,7	40,5
WIEDZA O TAŃCU											

*Tutaj także wyniki egzaminów z języków obcych na poziomie dwujęzycznym.

Stan na dzień 13 września

Dane z USTNEGO egzaminu maturalnego w 2012 r. wg przedmiotów
(tylko zdający, którzy przystąpili do egzaminu maturalnego w sesji majowej lub czerwcowej po raz pierwszy)

1	Liczba egzaminów			Zdało egzamin obowiązkowy		Średnia wynik w pkt%		
	Ogółem	obowiązkowo	dodatkowo	osób	%	obowiązkowo	dodatkowo	
				7	8	10	11	
			<i>okręg</i>					
JĘZYK POLSKI	28975	28975		28621	98,8	69,5		
JĘZYK UKRAIŃSKI	16	16		16	100,0	76,3		
JĘZYK ANGIELSKI	23032	22872	160	21835	95,5	64,7	79,0	
JĘZYK ANGIELSKI DWUJĘZYCZNY	22		22				90,2	
JĘZYK FRANCUSKI	148	102	46	99	97,1	64,4	74,5	
JĘZYK FRANCUSKI DWUJĘZYCZNY	16		16				64,4	
JĘZYK HISPANŃSKI	34	19	15	19	100,0	82,3	80,9	
JĘZYK HISPANŃSKI DWUJĘZYCZNY	13		13				77,3	
JĘZYK NIEMIECKI	5942	5751	191	5351	93,0	59,0	83,9	
JĘZYK NIEMIECKI DWUJĘZYCZNY	32		32				90,9	
JĘZYK ROSYJSKI	274	258	16	250	96,9	54,0	80,2	
JĘZYK WŁOSKI	30	22	8	19	86,4	59,5	79,1	
			<i>województwo dolnośląskie</i>					
JĘZYK POLSKI	21046	21046		20790	98,8	68,5		
JĘZYK UKRAIŃSKI	16	16		16	100,0	76,3		
JĘZYK ANGIELSKI	16639	16532	107	15719	95,1	64,0	78,5	
JĘZYK ANGIELSKI DWUJĘZYCZNY	9		9				84,4	
JĘZYK FRANCUSKI	118	87	31	85	97,7	64,9	71,0	
JĘZYK FRANCUSKI DWUJĘZYCZNY	16		16				64,4	
JĘZYK HISPANŃSKI	27	18	9	18	100,0	84,5	85,2	
JĘZYK HISPANŃSKI DWUJĘZYCZNY	13		13				77,3	
JĘZYK NIEMIECKI	4334	4214	120	3881	92,1	57,1	80,5	
JĘZYK NIEMIECKI DWUJĘZYCZNY	7		7				84,3	
JĘZYK ROSYJSKI	220	209	11	201	96,2	53,3	83,6	
JĘZYK WŁOSKI	29	22	7	19	86,4	59,5	76,6	
			<i>województwo opolskie</i>					
JĘZYK POLSKI	7929	7929		7831	98,8	72,4		
JĘZYK UKRAIŃSKI								
JĘZYK ANGIELSKI	6393	6340	53	6116	96,5	66,6	79,9	
JĘZYK ANGIELSKI DWUJĘZYCZNY	13		13				94,2	
JĘZYK FRANCUSKI	30	15	15	14	93,3	61,5	81,7	
JĘZYK FRANCUSKI DWUJĘZYCZNY								
JĘZYK HISPANŃSKI	7	1	6	1	100,0	43,0	74,3	
JĘZYK HISPANŃSKI DWUJĘZYCZNY								
JĘZYK NIEMIECKI	1608	1537	71	1470	95,6	64,1	89,6	
JĘZYK NIEMIECKI DWUJĘZYCZNY	25		25				92,8	
JĘZYK ROSYJSKI	54	49	5	49	100,0	56,7	72,6	
JĘZYK WŁOSKI	1		1				97,0	

Stan na dzień 13 września

Dane z PISEMNEGO egzaminu maturalnego w 2012 r. wg przedmiotów
(tylko zdający, którzy przystąpili do egzaminu maturalnego w sesji majowej lub czerwcowej po raz pierwszy)

JĘZYK POLSKI

1	Liczba egzaminów					Zdało egzamin obowiązkowy		Średni wynik procentowy			
	Ogółem	obowiązkowe	dodatkowe			osób	%	obowiązkowe	dodatkowe		
			Razem	poziom podstawowy	poziom rozszerzony				Razem	poziom podstawowy	poziom rozszerzony
2	3	4	5	6	7	8	9	10	11	12	
<i>okręg</i>											
LO	21295	17961	3334		3334	17827	99,3	60,3	60,4		60,4
LP	1010	981	29		29	945	96,3	47,6	53,6		53,6
T	9755	9633	122		122	9371	97,3	48,9	47,6		47,6
LU	830	828	2		2	730	88,2	40,7	44,0		44,0
TU	147	146	1		1	126	86,3	37,8	83,0		83,0
RAZEM	33037	29549	3488		3488	28999	98,1	55,5	59,9		59,9
<i>województwo dolnośląskie</i>											
LO	16155	13534	2621		2621	13451	99,4	60,7	61,0		61,0
LP	774	746	28		28	728	97,6	48,1	53,2		53,2
T	6586	6495	91		91	6338	97,6	48,9	48,2		48,2
LU	613	612	1		1	539	88,1	40,5	45,0		45,0
TU	90	89	1		1	75	84,3	36,6	83,0		83,0
RAZEM	24218	21476	2742		2742	21131	98,4	56,0	60,5		60,5
<i>województwo opolskie</i>											
LO	5140	4427	713		713	4376	98,8	59,2	58,3		58,3
LP	236	235	1		1	217	92,3	45,8	65,0		65,0
T	3169	3138	31		31	3033	96,7	48,8	45,5		45,5
LU	217	216	1		1	191	88,4	41,4	43,0		43,0
TU	57	57				51	89,5	39,8			
RAZEM	8819	8073	746		746	7868	97,5	54,1	57,7		57,7

Stan na dzień 13 września

Dane z PISEMNEGO egzaminu maturalnego w 2012 r. wg przedmiotów
(tylko zdający, którzy przystąpili do egzaminu maturalnego w sesji majowej lub czerwcowej po raz pierwszy)

JĘZYK ANGIELSKI

1	Liczba egzaminów					Zdało egzamin obowiązkowy		Średni wynik procentowy			
	Ogółem	obowiązkowe	dodatkowe			osób	%	obowiązkowe	dodatkowe		
			Razem	poziom podstawowy	poziom rozszerzony				Razem	poziom podstawowy	poziom rozszerzony
2	3	4	5	6	7	8	9	10	11	12	
<i>okręg</i>											
LO	20582	14705	5877	262	5615	14415	98,0	78,8	64,6	75,9	64,0
LP	784	725	59	4	55	623	85,9	53,9	46,3	47,3	46,2
T	7838	7188	650	81	569	6522	90,7	58,9	54,3	70,2	52,0
LU	461	458	3	1	2	304	66,4	41,4	53,0	38,0	60,5
TU	79	78	1		1	55	70,5	41,8	24,0		24,0
RAZEM	29744	23154	6590	348	6242	21919	94,7	71,0	63,4	74,1	62,8
<i>województwo dolnośląskie</i>											
LO	15237	10845	4392	181	4211	10630	98,0	79,0	64,8	76,0	64,3
LP	598	546	52	4	48	465	85,2	54,8	47,4	47,3	47,4
T	5409	4942	467	37	430	4494	90,9	59,0	53,3	68,0	52,0
LU	356	354	2		2	235	66,4	41,3	60,5		60,5
TU	55	55				36	65,5	40,4			
RAZEM	21655	16742	4913	222	4691	15860	94,7	71,4	63,5	74,1	63,0
<i>województwo opolskie</i>											
LO	5345	3860	1485	81	1404	3785	98,1	78,2	64,0	75,6	63,4
LP	186	179	7		7	158	88,3	51,1	38,3		38,3
T	2429	2246	183	44	139	2028	90,3	58,6	56,9	72,1	52,0
LU	105	104	1	1		69	66,3	41,7	38,0	38,0	
TU	24	23	1		1	19	82,6	45,0	24,0		24,0
RAZEM	8089	6412	1677	126	1551	6059	94,5	69,9	63,1	74,1	62,2

Stan na dzień 13 września

Dane z PISEMNEGO egzaminu maturalnego w 2011 r. wg przedmiotów
(tylko zdający, którzy przystąpili do egzaminu maturalnego w sesji majowej lub czerwcowej po raz pierwszy)

JĘZYK ANGIELSKI DWUJĘZYCZNY

1	Liczba egzaminów					Zdało egzamin obowiązkowy		Średni wynik procentowy			
	Ogółem	obowiązkowe	dodatkowe			osób	%	obowiązkowe	dodatkowe		
			Razem	poziom podstawowy	poziom rozszerzony				Razem	poziom podstawowy	poziom rozszerzony
2	3	4	5	6	7	8	9	10	11	12	
						<i>okręg</i>					
LO	44		44						64,8		
LP											
T											
LU											
TU											
RAZEM	44		44						64,8		
						<i>województwo dolnośląskie</i>					
LO	23		23						67,0		
LP											
T											
LU											
TU											
RAZEM	23		23						67,0		
						<i>województwo opolskie</i>					
LO	21		21						62,3		
LP											
T											
LU											
TU											
RAZEM	21		21						62,3		

Stan na dzień 13 września

Dane z PISEMNEGO egzaminu maturalnego w 2012 r. wg przedmiotów
(tylko zdający, którzy przystąpili do egzaminu maturalnego w sesji majowej lub czerwcowej po raz pierwszy)

JĘZYK FRANCUSKI

1	Liczba egzaminów					Zdało egzamin obowiązkowy		Średni wynik procentowy			
	Ogółem	obowiązkowe	dodatkowe			osób	%	obowiązkowe	dodatkowe		
			Razem	poziom podstawowy	poziom rozszerzony				Razem	poziom podstawowy	poziom rozszerzony
2	3	4	5	6	7	8	9	10	11	12	
						<i>okręg</i>					
LO	271	95	176	110	66	93	97,9	76,9	66,7	68,4	63,8
LP											
T	14	7	7	7		5	71,4	39,9	46,1	46,1	
LU											
TU											
RAZEM	285	102	183	117	66	98	96,1	74,4	65,9	67,1	63,8
						<i>województwo dolnośląskie</i>					
LO	200	81	119	68	51	79	97,5	78,2	67,0	68,5	64,9
LP											
T	12	6	6	6		4	66,7	41,3	46,2	46,2	
LU											
TU											
RAZEM	212	87	125	74	51	83	95,4	75,6	66,0	66,7	64,9
						<i>województwo opolskie</i>					
LO	71	14	57	42	15	14	100,0	69,6	66,0	68,2	59,9
LP											
T	2	1	1	1		1	100,0	31,0	46,0	46,0	
LU											
TU											
RAZEM	73	15	58	43	15	15	100,0	67,0	65,7	67,7	59,9

Stan na dzień 13 września

Dane z PISEMNEGO egzaminu maturalnego w 2012 r. wg przedmiotów
(tylko zdający, którzy przystąpili do egzaminu maturalnego w sesji majowej lub czerwcowej po raz pierwszy)

JĘZYK HISZPAŃSKI

1	Liczba egzaminów					Zdało egzamin obowiązkowy		Średni wynik procentowy			
	Ogółem	obowiązkowe	dodatkowe			osób	%	obowiązkowe	dodatkowe		
			Razem	poziom podstawowy	poziom rozszerzony				Razem	poziom podstawowy	poziom rozszerzony
2	3	4	5	6	7	8	9	10	11	12	
						<i>okręg</i>					
LO	66	17	49	36	13	17	100,0	92,5	79,0	78,7	79,9
LP											
T	9	2	7	5	2	2	100,0	87,0	56,6	51,4	69,5
LU	1	1				1	100,0	82,0			
TU											
RAZEM	76	20	56	41	15	20	100,0	91,5	76,2	75,4	78,5
						<i>województwo dolnośląskie</i>					
LO	39	16	23	15	8	16	100,0	93,2	83,4	81,6	86,8
LP											
T	8	2	6	4	2	2	100,0	87,0	63,0	59,8	69,5
LU	1	1				1	100,0	82,0			
TU											
RAZEM	48	19	29	19	10	19	100,0	91,9	79,2	77,0	83,3
						<i>województwo opolskie</i>					
LO	27	1	26	21	5	1	100,0	82,0	75,2	76,6	69,0
LP											
T	1		1	1					18,0	18,0	
LU											
TU											
RAZEM	28	1	27	22	5	1	100,0	82,0	73,0	74,0	69,0

Stan na dzień 13 września

Dane z PISEMNEGO egzaminu maturalnego w 2012 r. wg przedmiotów
(tylko zdający, którzy przystąpili do egzaminu maturalnego w sesji majowej lub czerwcowej po raz pierwszy)

JĘZYK NIEMIECKI

1	Liczba egzaminów					Zdało egzamin obowiązkowy		Średni wynik procentowy			
	Ogółem	obowiązkowe	dodatkowe			osób	%	obowiązkowe	dodatkowe		
			Razem	poziom podstawowy	poziom rozszerzony				Razem	poziom podstawowy	poziom rozszerzony
2	3	4	5	6	7	8	9	10	11	12	
<i>okręg</i>											
LO	4159	2989	1170	373	797	2945	98,5	72,2	72,6	79,4	69,4
LP	246	235	11	5	6	218	92,8	50,2	64,4	77,2	53,7
T	2509	2306	203	83	120	2225	96,5	57,9	72,0	70,0	73,4
LU	250	244	6	1	5	197	80,7	49,4	69,5	24,0	78,6
TU	53	53				47	88,7	49,7			
RAZEM	7217	5827	1390	462	928	5632	96,7	64,5	72,4	77,5	69,9
<i>województwo dolnośląskie</i>											
LO	3384	2473	911	292	619	2439	98,6	71,4	70,6	78,5	66,8
LP	193	184	9	4	5	167	90,8	48,1	60,6	77,5	47,0
T	1529	1446	83	51	32	1380	95,4	52,6	63,4	66,7	58,1
LU	157	155	2	1	1	113	72,9	44,9	48,5	24,0	73,0
TU	20	20				14	70,0	32,9			
RAZEM	5283	4278	1005	348	657	4113	96,1	62,9	69,9	76,6	66,3
<i>województwo opolskie</i>											
LO	775	516	259	81	178	506	98,1	75,8	79,7	82,4	78,5
LP	53	51	2	1	1	51	100,0	57,5	81,5	76,0	87,0
T	980	860	120	32	88	845	98,3	66,9	78,0	75,3	79,0
LU	93	89	4		4	84	94,4	57,2	80,0		80,0
TU	33	33				33	100,0	59,9			
RAZEM	1934	1549	385	114	271	1519	98,1	68,8	79,2	80,3	78,7

Stan na dzień 13 września

Dane z PISEMNEGO egzaminu maturalnego w 2012 r. wg przedmiotów
(tylko zdający, którzy przystąpili do egzaminu maturalnego w sesji majowej lub czerwcowej po raz pierwszy)

JĘZYK NIEMIECKI DWUJĘZYCZNY

	Liczba egzaminów					Zdało egzamin obowiązkowy		Średni wynik procentowy			
	Ogółem	obowiązkowe	dodatkowe			osób	%	obowiązkowe	dodatkowe		
			Razem	poziom podstawowy	poziom rozszerzony				Razem	poziom podstawowy	poziom rozszerzony
1	2	3	4	5	6	7	8	9	10	11	12
						<i>okręg</i>					
LO	40		40						76,8		
LP											
T											
LU											
TU											
RAZEM	40		40						76,8		
						<i>województwo dolnośląskie</i>					
LO	14		14						75,2		
LP											
T											
LU											
TU											
RAZEM	14		14						75,2		
						<i>województwo opolskie</i>					
LO	26		26						77,7		
LP											
T											
LU											
TU											
RAZEM	26		26						77,7		

Stan na dzień 13 września

Dane z PISEMNEGO egzaminu maturalnego w 2012 r. wg przedmiotów
(tylko zdający, którzy przystąpili do egzaminu maturalnego w sesji majowej lub czerwcowej po raz pierwszy)

JĘZYK ROSYJSKI

1	Liczba egzaminów					Zdało egzamin obowiązkowy		Średni wynik procentowy			
	Ogółem	obowiązkowe	dodatkowe			osób	%	obowiązkowe	dodatkowe		
			Razem	poziom podstawowy	poziom rozszerzony				Razem	poziom podstawowy	poziom rozszerzony
2	3	4	5	6	7	8	9	10	11	12	
<i>okręg</i>											
LO	169	110	59	37	22	97	88,2	63,0	80,0	77,2	84,7
LP	10	9	1	1		6	66,7	44,1	45,0	45,0	
T	51	48	3	1	2	28	58,3	39,5	96,0	94,0	97,0
LU	93	93				82	88,2	48,2			
TU	5	4	1	1		4	100,0	51,8	32,0	32,0	
RAZEM	328	264	64	40	24	217	82,2	52,7	79,4	75,7	85,8
<i>województwo dolnośląskie</i>											
LO	132	86	46	29	17	76	88,4	64,6	79,5	78,5	81,2
LP	7	6	1	1		5	83,3	52,2	45,0	45,0	
T	46	44	2		2	25	56,8	38,5	97,0		97,0
LU	75	75				65	86,7	47,4			
TU	4	4				4	100,0	51,8			
RAZEM	264	215	49	30	19	175	81,4	52,6	79,5	77,4	82,9
<i>województwo opolskie</i>											
LO	37	24	13	8	5	21	87,5	57,5	81,6	72,3	96,6
LP	3	3				1	33,3	28,0			
T	5	4	1	1		3	75,0	50,5	94,0	94,0	
LU	18	18				17	94,4	51,6			
TU	1		1	1					32,0	32,0	
RAZEM	64	49	15	10	5	42	85,7	53,0	79,1	70,4	96,6

Stan na dzień 13 września

Dane z PISEMNEGO egzaminu maturalnego w 2012 r. wg przedmiotów
(tylko zdający, którzy przystąpili do egzaminu maturalnego w sesji majowej lub czerwcowej po raz pierwszy)

JĘZYK WŁOSKI

1	Liczba egzaminów					Zdało egzamin obowiązkowy		Średni wynik procentowy			
	Ogółem	obowiązkowe	dodatkowe			osób	%	obowiązkowe	dodatkowe		
			Razem	poziom podstawowy	poziom rozszerzony				Razem	poziom podstawowy	poziom rozszerzony
2	3	4	5	6	7	8	9	10	11	12	
						<i>okręg</i>					
LO	35	10	25	14	11	10	100,0	88,7	82,9	82,0	84,0
LP											
T	5	4	1		1	4	100,0	82,3	74,0		74,0
LU	9	8	1	1		6	75,0	67,1	84,0	84,0	
TU											
RAZEM	49	22	27	15	12	20	90,9	79,7	82,6	82,1	83,2
						<i>województwo dolnośląskie</i>					
LO	33	10	23	12	11	10	100,0	88,7	81,5	79,3	84,0
LP											
T	5	4	1		1	4	100,0	82,3	74,0		74,0
LU	9	8	1	1		6	75,0	67,1	84,0	84,0	
TU											
RAZEM	47	22	25	13	12	20	90,9	79,7	81,3	79,6	83,2
						<i>województwo opolskie</i>					
LO	2		2	2					98,5	98,5	
LP											
T											
LU											
TU											
RAZEM	2		2	2					98,5	98,5	

Stan na dzień 13 września

Dane z PISEMNEGO egzaminu maturalnego w 2012 r. wg przedmiotów
(tylko zdający, którzy przystąpili do egzaminu maturalnego w sesji majowej lub czerwcowej po raz pierwszy)

MATEMATYKA

	Liczba egzaminów					Zdało egzamin obowiązkowy		Średni wynik procentowy			
	Ogółem	obowiązkowe	dodatkowe			osób	%	obowiązkowe	dodatkowe		
			Razem	poziom podstawowy	poziom rozszerzony				Razem	poziom podstawowy	poziom rozszerzony
1	2	3	4	5	6	7	8	9	10	11	12
<i>okręg</i>											
LO	22306	17950	4356		4356	16768	93,4	66,7	48,2		48,2
LP	1001	977	24		24	642	65,7	37,8	13,9		13,9
T	10165	9610	555		555	7753	80,7	47,4	22,9		22,9
LU	827	825	2		2	335	40,6	27,4	6,0		6,0
TU	146	144	2		2	57	39,6	28,0	14,0		14,0
RAZEM	34445	29506	4939		4939	25555	86,6	58,2	45,1		45,1
<i>województwo dolnośląskie</i>											
LO	16947	13529	3418		3418	12639	93,4	66,6	48,3		48,3
LP	765	743	22		22	489	65,8	37,9	13,3		13,3
T	6909	6480	429		429	5230	80,7	46,7	21,1		21,1
LU	612	610	2		2	239	39,2	26,7	6,0		6,0
TU	88	87	1		1	28	32,2	25,5	2,0		2,0
RAZEM	25321	21449	3872		3872	18625	86,8	58,3	45,0		45,0
<i>województwo opolskie</i>											
LO	5359	4421	938		938	4129	93,4	67,1	47,8		47,8
LP	236	234	2		2	153	65,4	37,6	21,0		21,0
T	3256	3130	126		126	2523	80,6	48,8	28,8		28,8
LU	215	215				96	44,7	29,3			
TU	58	57	1		1	29	50,9	31,8	26,0		26,0
RAZEM	9124	8057	1067		1067	6930	86,0	57,9	45,5		45,5

Stan na dzień 13 września

Dane z PISEMNEGO egzaminu maturalnego w 2012 r. wg przedmiotów
(tylko zdający, którzy przystąpili do egzaminu maturalnego w sesji majowej lub czerwcowej po raz pierwszy)

BIOLOGIA

1	Liczba egzaminów					Zdało egzamin obowiązkowy		Średni wynik procentowy			
	Ogółem	obowiązkowe	dodatkowe			osób	%	obowiązkowe	dodatkowe		
			Razem	poziom podstawowy	poziom rozszerzony				Razem	poziom podstawowy	poziom rozszerzony
2	3	4	5	6	7	8	9	10	11	12	
<i>okręg</i>											
LO	4445		4445	1730	2715				46,9	39,1	51,8
LP	116		116	100	16				27,6	28,8	19,9
T	612		612	559	53				30,9	30,9	30,5
LU	23		23	19	4				25,0	26,4	18,3
TU	3		3	3					20,7	20,7	
RAZEM	5199		5199	2411	2788				44,5	36,7	51,2
<i>województwo dolnośląskie</i>											
LO	3246		3246	1193	2053				46,3	38,2	51,0
LP	93		93	77	16				24,8	25,8	19,9
T	414		414	373	41				30,5	30,6	29,4
LU	16		16	13	3				26,1	27,8	18,3
TU											
RAZEM	3769		3769	1656	2113				43,9	35,8	50,3
<i>województwo opolskie</i>											
LO	1199		1199	537	662				48,6	41,3	54,5
LP	23		23	23					39,0	39,0	
T	198		198	186	12				31,7	31,6	33,9
LU	7		7	6	1				22,6	23,3	18,0
TU	3		3	3					20,7	20,7	
RAZEM	1430		1430	755	675				45,9	38,6	54,1

Stan na dzień 13 września

Dane z PISEMNEGO egzaminu maturalnego w 2012 r. wg przedmiotów
(tylko zdający, którzy przystąpili do egzaminu maturalnego w sesji majowej lub czerwcowej po raz pierwszy)

FILOZOFIA

1	Liczba egzaminów					Zdało egzamin obowiązkowy		Średni wynik procentowy				
	Ogółem	obowiązkowe	dodatkowe			osób	%	obowiązkowe	dodatkowe			
			Razem	poziom podstawowy	poziom rozszerzony				Razem	poziom podstawowy	poziom rozszerzony	
2	3	4	5	6	7	8	9	10	11	12		
												<i>okręg</i>
LO	47		47	17	30				60,4	53,6	64,2	
LP	1		1	1					62,0	62,0		
T	12		12	11	1				46,3	45,5	56,0	
LU	1		1		1				64,0		64,0	
TU												
RAZEM	61		61	29	32				57,7	50,8	63,9	
												<i>województwo dolnośląskie</i>
LO	33		33	10	23				62,1	55,6	64,9	
LP	1		1	1					62,0	62,0		
T	9		9	9					43,3	43,3		
LU	1		1		1				64,0		64,0	
TU												
RAZEM	44		44	20	24				58,3	50,4	64,8	
												<i>województwo opolskie</i>
LO	14		14	7	7				56,4	50,9	62,0	
LP												
T	3		3	2	1				55,3	55,0	56,0	
LU												
TU												
RAZEM	17		17	9	8				56,2	51,8	61,3	

Stan na dzień 13 września

Dane z PISEMNEGO egzaminu maturalnego w 2012 r. wg przedmiotów
(tylko zdający, którzy przystąpili do egzaminu maturalnego w sesji majowej lub czerwcowej po raz pierwszy)

FIZYKA I ASTRONOMIA

	Liczba egzaminów					Zdało egzamin obowiązkowy		Średni wynik procentowy			
	Ogółem	obowiązkowe	dodatkowe			osób	%	obowiązkowe	dodatkowe		
			Razem	poziom podstawowy	poziom rozszerzony				Razem	poziom podstawowy	poziom rozszerzony
1	2	3	4	5	6	7	8	9	10	11	12
						<i>okręg</i>					
LO	3618		3618	1646	1972				38,2	38,0	38,4
LP	22		22	20	2				17,5	18,9	3,5
T	915		915	828	87				23,8	24,2	20,1
LU	5		5	4	1				8,2	9,5	3,0
TU	6		6	5	1				15,7	16,8	10,0
RAZEM	4566		4566	2503	2063				35,2	33,2	37,5
						<i>województwo dolnośląskie</i>					
LO	3007		3007	1350	1657				38,3	38,3	38,4
LP	22		22	20	2				17,5	18,9	3,5
T	693		693	625	68				22,8	23,1	19,7
LU	4		4	3	1				8,3	10,0	3,0
TU	4		4	4					16,5	16,5	
RAZEM	3730		3730	2002	1728				35,3	33,3	37,6
						<i>województwo opolskie</i>					
LO	611		611	296	315				37,6	37,0	38,2
LP											
T	222		222	203	19				26,9	27,4	21,5
LU	1		1	1					8,0	8,0	
TU	2		2	1	1				14,0	18,0	10,0
RAZEM	836		836	501	335				34,7	33,0	37,2

Stan na dzień 13 września

Dane z PISEMNEGO egzaminu maturalnego w 2012 r. wg przedmiotów
(tylko zdający, którzy przystąpili do egzaminu maturalnego w sesji majowej lub czerwcowej po raz pierwszy)

GEOGRAFIA

1	Liczba egzaminów					Zdało egzamin obowiązkowy		Średni wynik procentowy			
	Ogółem	obowiązkowe	dodatkowe			osób	%	obowiązkowe	dodatkowe		
			Razem	poziom podstawowy	poziom rozszerzony				Razem	poziom podstawowy	poziom rozszerzony
2	3	4	5	6	7	8	9	10	11	12	
	<i>okręg</i>										
LO	4136		4136	2161	1975				49,3	47,9	50,9
LP	138		138	125	13				37,9	38,6	31,3
T	1903		1903	1774	129				45,3	45,7	39,8
LU	22		22	22					35,3	35,3	
TU	5		5	5					37,2	37,2	
RAZEM	6204		6204	4087	2117				47,8	46,6	50,1
	<i>województwo dolnośląskie</i>										
LO	3093		3093	1624	1469				49,5	48,2	51,0
LP	113		113	100	13				37,1	37,8	31,3
T	1374		1374	1269	105				44,5	45,0	38,8
LU	11		11	11					39,3	39,3	
TU	5		5	5					37,2	37,2	
RAZEM	4596		4596	3009	1587				47,7	46,4	50,0
	<i>województwo opolskie</i>										
LO	1043		1043	537	506				48,8	47,2	50,5
LP	25		25	25					41,6	41,6	
T	529		529	505	24				47,2	47,3	44,3
LU	11		11	11					31,3	31,3	
TU											
RAZEM	1608		1608	1078	530				48,1	47,0	50,3

Stan na dzień 13 września

Dane z PISEMNEGO egzaminu maturalnego w 2012 r. wg przedmiotów
(tylko zdający, którzy przystąpili do egzaminu maturalnego w sesji majowej lub czerwcowej po raz pierwszy)

HISTORIA

1	Liczba egzaminów					Zdało egzamin obowiązkowy		Średni wynik procentowy			
	Ogółem	obowiązkowe	dodatkowe			osób	%	obowiązkowe	dodatkowe		
			Razem	poziom podstawowy	poziom rozszerzony				Razem	poziom podstawowy	poziom rozszerzony
2	3	4	5	6	7	8	9	10	11	12	
<i>okręg</i>											
LO	1875		1875	882	993				50,9	51,4	50,5
LP	45		45	39	6				38,0	39,5	28,7
T	246		246	227	19				45,0	45,9	34,1
LU	11		11	11					43,9	43,9	
TU	3		3	3					34,0	34,0	
RAZEM	2180		2180	1162	1018				49,9	49,8	50,1
<i>województwo dolnośląskie</i>											
LO	1463		1463	678	785				51,0	51,6	50,6
LP	39		39	33	6				38,0	39,7	28,7
T	190		190	176	14				44,8	45,3	37,6
LU	9		9	9					47,7	47,7	
TU	3		3	3					34,0	34,0	
RAZEM	1704		1704	899	805				50,0	49,8	50,2
<i>województwo opolskie</i>											
LO	412		412	204	208				50,5	50,8	50,2
LP	6		6	6					38,3	38,3	
T	56		56	51	5				45,7	47,8	24,4
LU	2		2	2					27,0	27,0	
TU											
RAZEM	476		476	263	213				49,7	49,8	49,6

Stan na dzień 13 września

Dane z PISEMNEGO egzaminu maturalnego w 2012 r. wg przedmiotów
(tylko zdający, którzy przystąpili do egzaminu maturalnego w sesji majowej lub czerwcowej po raz pierwszy)

HISTORIA MUZYKI

	Liczba egzaminów					Zdało egzamin obowiązkowy		Średni wynik procentowy			
	Ogółem	obowiązkowe	dodatkowe			osób	%	obowiązkowe	dodatkowe		
			Razem	poziom podstawowy	poziom rozszerzony				Razem	poziom podstawowy	poziom rozszerzony
1	2	3	4	5	6	7	8	9	10	11	12
						<i>okręg</i>					
LO	12		12	7	5				72,3	63,3	84,8
LP											
T	1		1	1					32,0	32,0	
LU											
TU											
RAZEM	13		13	8	5				69,2	59,4	84,8
						<i>województwo dolnośląskie</i>					
LO	7		7	5	2				71,9	69,8	77,0
LP											
T											
LU											
TU											
RAZEM	7		7	5	2				71,9	69,8	77,0
						<i>województwo opolskie</i>					
LO	5		5	2	3				72,8	47,0	90,0
LP											
T	1		1	1					32,0	32,0	
LU											
TU											
RAZEM	6		6	3	3				66,0	42,0	90,0

Stan na dzień 13 września

Dane z PISEMNEGO egzaminu maturalnego w 2012 r. wg przedmiotów
(tylko zdający, którzy przystąpili do egzaminu maturalnego w sesji majowej lub czerwcowej po raz pierwszy)

HISTORIA SZTUKI

1	Liczba egzaminów					Zdało egzamin obowiązkowy		Średni wynik procentowy			
	Ogółem	obowiązkowe	dodatkowe			osób	%	obowiązkowe	dodatkowe		
			Razem	poziom podstawowy	poziom rozszerzony				Razem	poziom podstawowy	poziom rozszerzony
2	3	4	5	6	7	8	9	10	11	12	
<i>okręg</i>											
LO	217		217	77	140				44,2	37,0	48,2
LP	12		12		12				44,0		44,0
T	3		3	2	1				33,7	17,5	66,0
LU	1		1		1				4,0		4,0
TU											
RAZEM	233		233	79	154				43,9	36,5	47,7
<i>województwo dolnośląskie</i>											
LO	181		181	54	127				42,5	32,4	46,8
LP	12		12		12				44,0		44,0
T	3		3	2	1				33,7	17,5	66,0
LU	1		1		1				4,0		4,0
TU											
RAZEM	197		197	56	141				42,2	31,8	46,4
<i>województwo opolskie</i>											
LO	36		36	23	13				53,1	48,0	62,0
LP											
T											
LU											
TU											
RAZEM	36		36	23	13				53,1	48,0	62,0

Stan na dzień 13 września

Dane z PISEMNEGO egzaminu maturalnego w 2012 r. wg przedmiotów

(tylko zdający, którzy przystąpili do egzaminu maturalnego w sesji majowej lub czerwcowej po raz pierwszy)

INFORMATYKA

1	Liczba egzaminów					Zdało egzamin obowiązkowy		Średni wynik procentowy			
	Ogółem	obowiązkowe	dodatkowe			osób	%	obowiązkowe	dodatkowe		
			Razem	poziom podstawowy	poziom rozszerzony				Razem	poziom podstawowy	poziom rozszerzony
2	3	4	5	6	7	8	9	10	11	12	
						<i>okręg</i>					
LO	132		132	49	83				55,0	38,6	64,8
LP	2		2	1	1				13,0	10,0	16,0
T	117		117	93	24				34,6	33,0	40,8
LU											
TU											
RAZEM	251		251	143	108				45,2	34,7	59,0
						<i>województwo dolnośląskie</i>					
LO	95		95	28	67				57,9	36,8	66,7
LP	2		2	1	1				13,0	10,0	16,0
T	69		69	51	18				33,4	30,1	42,6
LU											
TU											
RAZEM	166		166	80	86				47,1	32,2	61,0
						<i>województwo opolskie</i>					
LO	37		37	21	16				47,8	41,0	56,9
LP											
T	48		48	42	6				36,4	36,5	35,7
LU											
TU											
RAZEM	85		85	63	22				41,4	38,0	51,1

Stan na dzień 13 września

Dane z PISEMNEGO egzaminu maturalnego w 2012 r. wg przedmiotów
(tylko zdający, którzy przystąpili do egzaminu maturalnego w sesji majowej lub czerwcowej po raz pierwszy)

JĘZYK ŁACIŃSKI I KULTURA ANTYCZNA

	Liczba egzaminów					Zdało egzamin obowiązkowy		Średni wynik procentowy			
	Ogółem	obowiązkowe	dodatkowe			osób	%	obowiązkowe	dodatkowe		
			Razem	poziom podstawowy	poziom rozszerzony				Razem	poziom podstawowy	poziom rozszerzony
1	2	3	4	5	6	7	8	9	10	11	12
						<i>okręg</i>					
LO	8		8	1	7				65,0	46,0	67,7
LP											
T	1		1	1					46,0	46,0	
LU											
TU											
RAZEM	9		9	2	7				62,9	46,0	67,7
						<i>województwo dolnośląskie</i>					
LO	6		6		6				78,0		78,0
LP											
T	1		1	1					46,0	46,0	
LU											
TU											
RAZEM	7		7	1	6				73,4	46,0	78,0
						<i>województwo opolskie</i>					
LO	2		2	1	1				26,0	46,0	6,0
LP											
T											
LU											
TU											
RAZEM	2		2	1	1				26,0	46,0	6,0

Stan na dzień 13 września

Dane z PISEMNEGO egzaminu maturalnego w 2012 r. wg przedmiotów
(tylko zdający, którzy przystąpili do egzaminu maturalnego w sesji majowej lub czerwcowej po raz pierwszy)

WIEDZA O SPOŁECZEŃSTWIE

1	Liczba egzaminów					Zdało egzamin obowiązkowy		Średni wynik procentowy			
	Ogółem	obowiąz- kowe	dodatkowe			osób	%	obowiąz- kowe	dodatkowe		
			Razem	poziom podstawo- wy	poziom rozszerzo- ny				Razem	poziom podstawo- wy	poziom rozszerzo- ny
2	3	4	5	6	7	8	9	10	11	12	
<i>okręg</i>											
LO	4115		4115	2164	1951				38,7	41,5	35,5
LP	144		144	128	16				33,8	35,7	18,4
T	1159		1159	1093	66				36,7	37,6	21,6
LU	16		16	14	2				31,5	34,6	10,0
TU	9		9	9					28,0	28,0	
RAZEM	5443		5443	3408	2035				38,1	40,0	34,9
<i>województwo dolnośląskie</i>											
LO	2966		2966	1523	1443				38,3	41,2	35,2
LP	113		113	98	15				32,5	34,6	18,3
T	844		844	795	49				36,4	37,3	23,2
LU	10		10	9	1				32,5	35,2	8,0
TU	8		8	8					28,5	28,5	
RAZEM	3941		3941	2433	1508				37,7	39,6	34,6
<i>województwo opolskie</i>											
LO	1149		1149	641	508				39,6	42,2	36,4
LP	31		31	30	1				38,7	39,3	20,0
T	315		315	298	17				37,4	38,5	17,2
LU	6		6	5	1				29,8	33,4	12,0
TU	1		1	1					24,0	24,0	
RAZEM	1502		1502	975	527				39,1	40,9	35,7

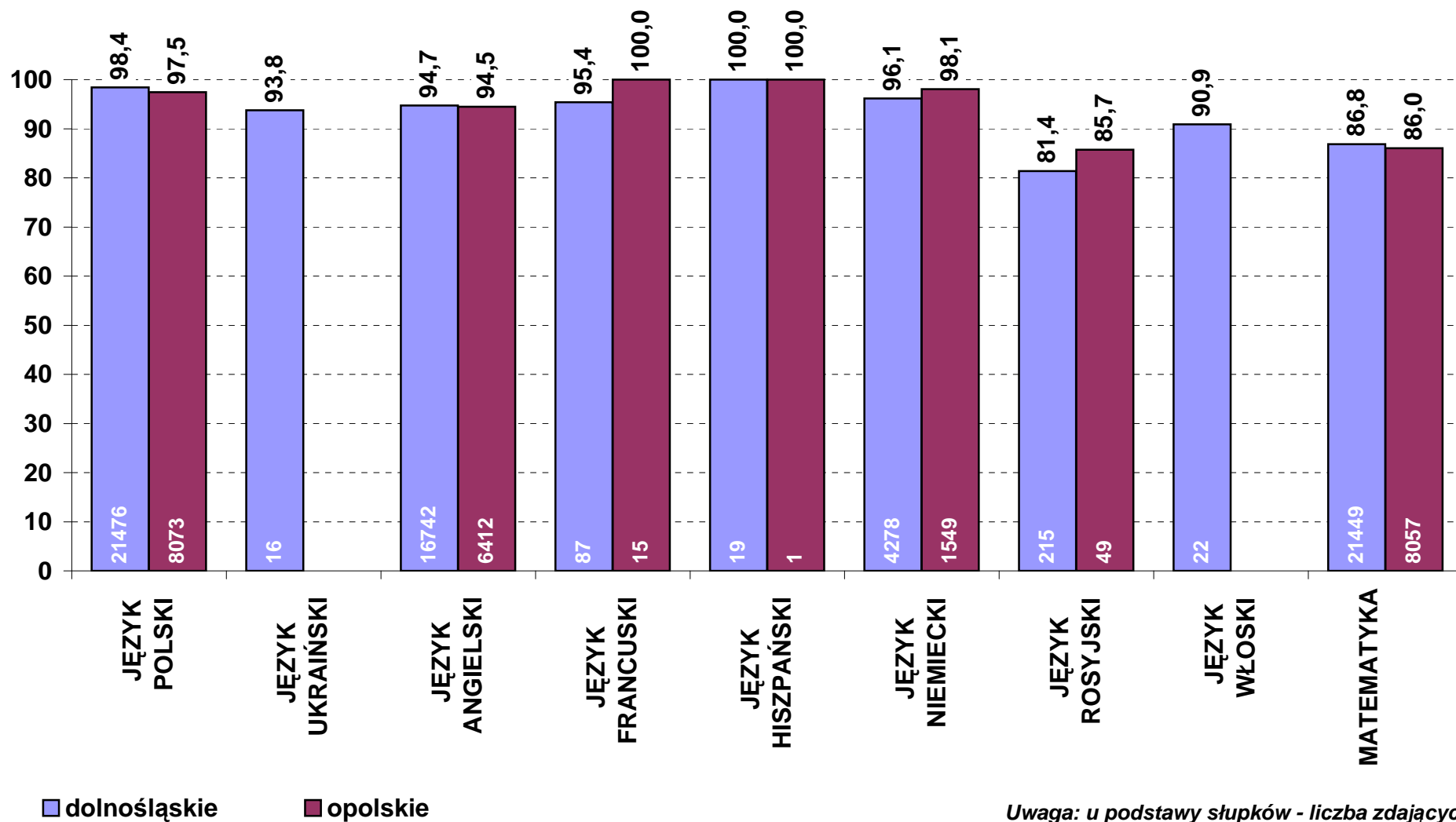
Stan na dzień 13 września

Dane z PISEMNEGO egzaminu maturalnego w 2012 r. wg przedmiotów
(tylko zdający, którzy przystąpili do egzaminu maturalnego w sesji majowej lub czerwcowej po raz pierwszy)

WIEDZA O TAŃCU

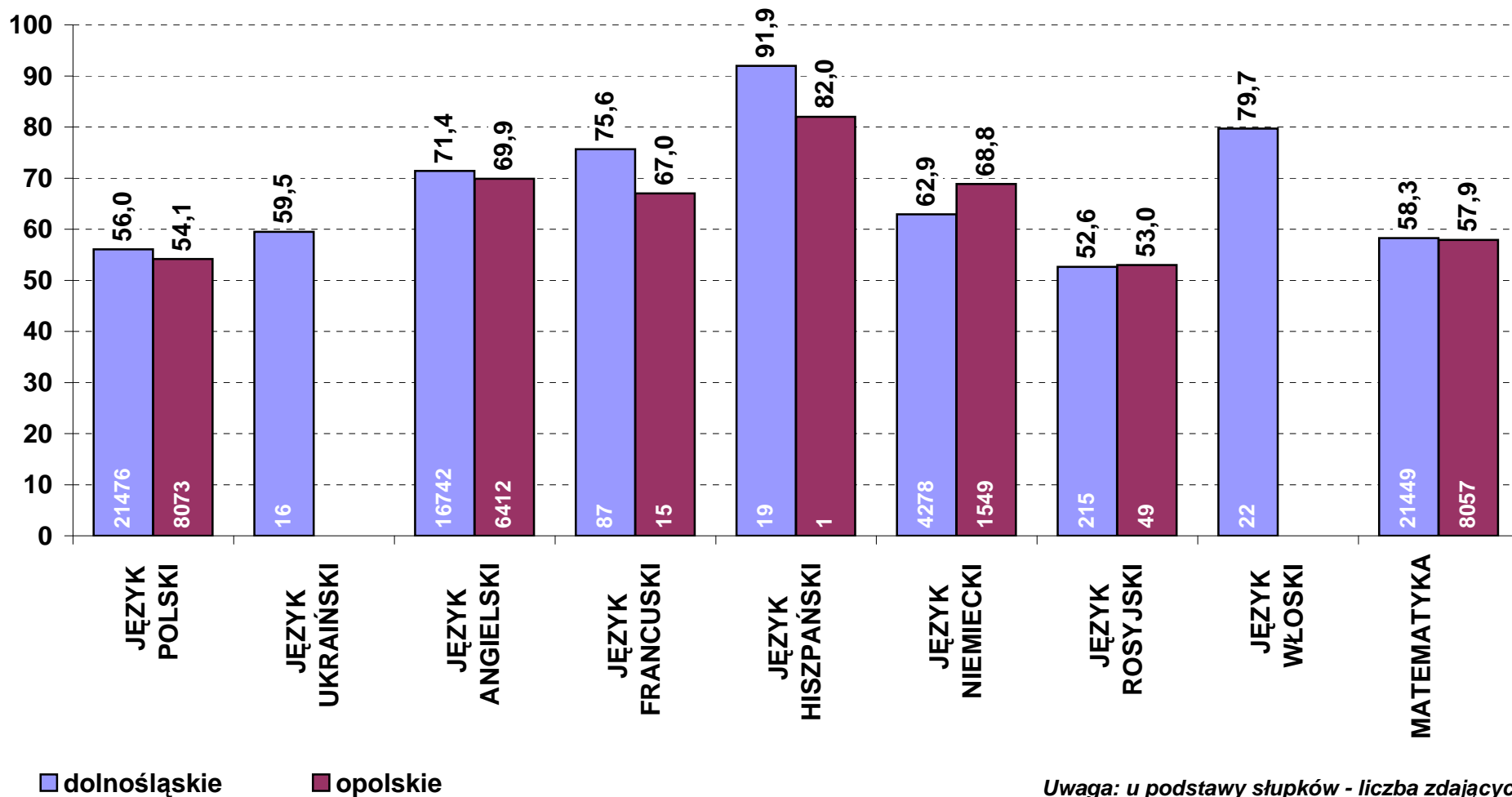
1	Liczba egzaminów					Zdało egzamin obowiązkowy		Średni wynik procentowy			
	Ogółem	obowiązkowe	dodatkowe			osób	%	obowiązkowe	dodatkowe		
			Razem	poziom podstawowy	poziom rozszerzony				Razem	poziom podstawowy	poziom rozszerzony
2	3	4	5	6	7	8	9	10	11	12	
						<i>okręg</i>					
LO LP T LU TU RAZEM	6		6	6					28,0	28,0	
						<i>województwo dolnośląskie</i>					
LO LP T LU TU RAZEM	5		5	5					28,4	28,4	
						<i>województwo opolskie</i>					
LO LP T LU TU RAZEM	1		1	1					26,0	26,0	
									26,0	26,0	

**Zdawalność [w %] obowiązkowych egzaminów pisemnych w 2012 r. wg przedmiotów
- zdający po raz pierwszy (stan na dzień 13 września)**



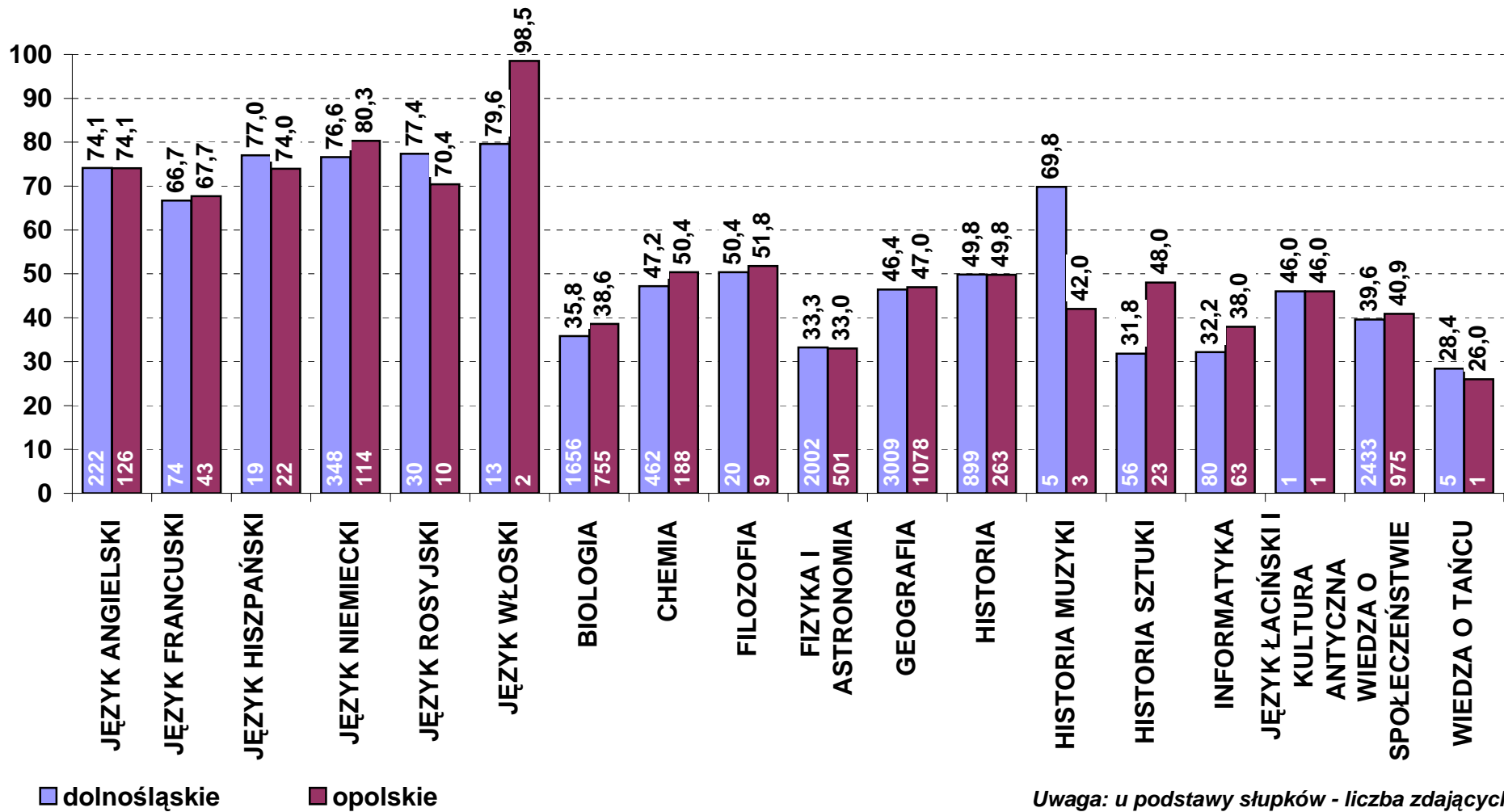
Uwaga: u podstawy słupków - liczba zdających

**Średni wynik [w pkt%] z obowiązkowych egzaminów pisemnych w 2012 r. wg przedmiotów
- zdający po raz pierwszy (stan na dzień 13 września)**

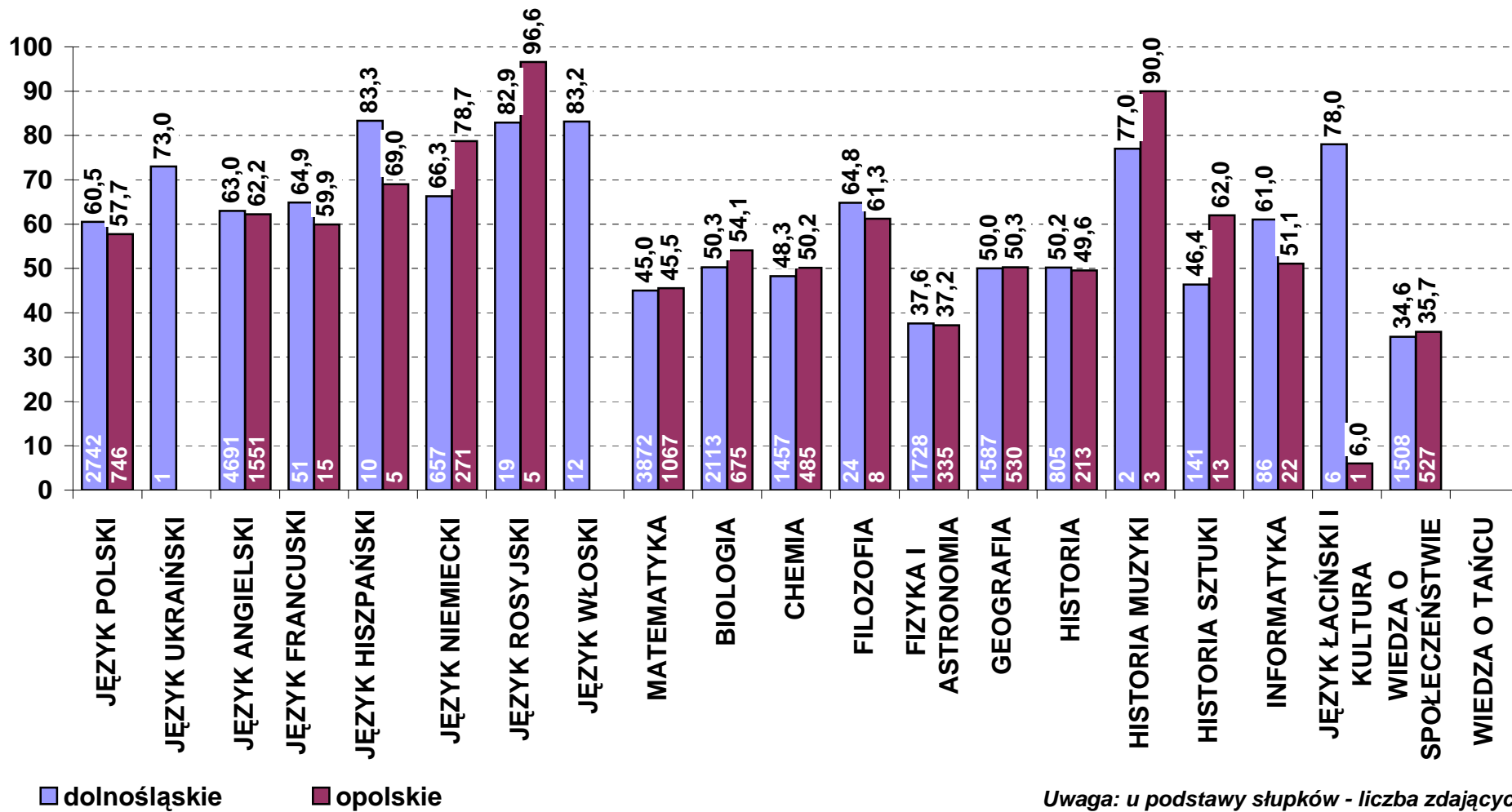


Uwaga: u podstawy słupków - liczba zdających

**Średni wynik [w pkt%] z dodatkowych egzaminów pisemnych w 2012 r. wg przedmiotów
- poziom podstawowy, zdający po raz pierwszy (stan na dzień 13 września)**

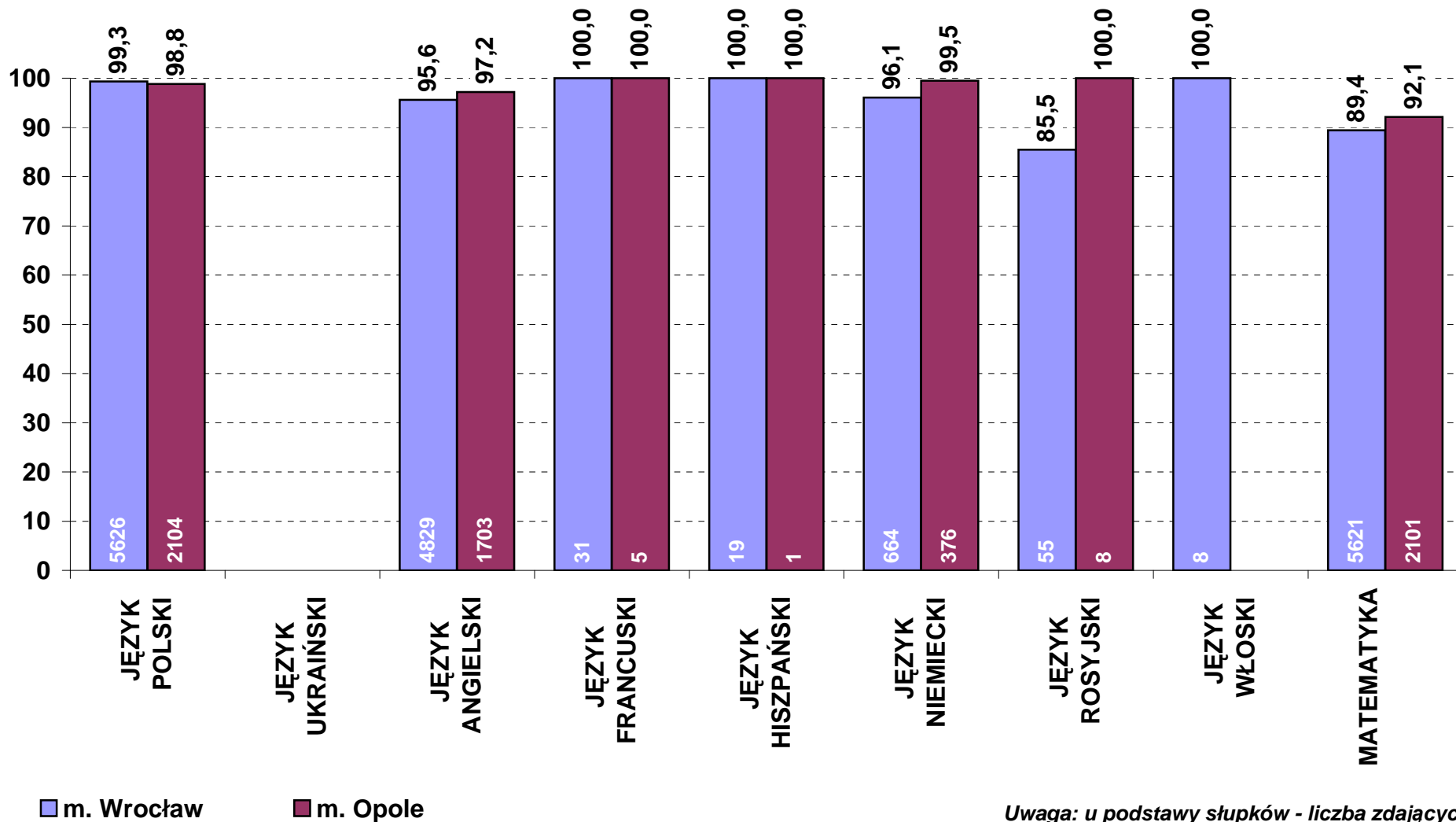


**Średni wynik [w pkt%] z dodatkowych egzaminów pisemnych w 2012 r. wg przedmiotów
- poziom rozszerzony, zdający po raz pierwszy (stan na dzień 13 września)**



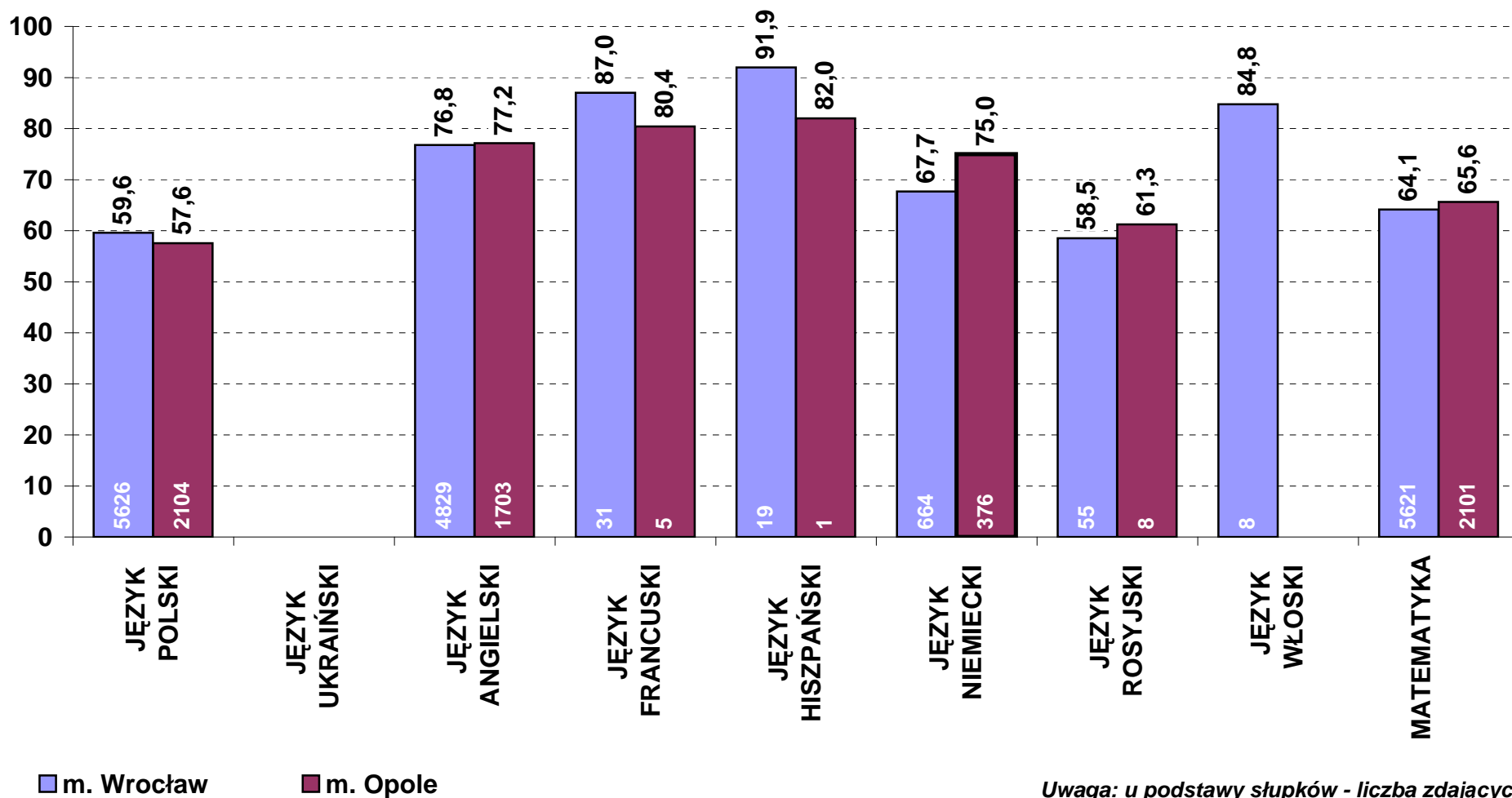
Uwaga: u podstawy słupków - liczba zdających

**Zdawalność [w %] obowiązkowych egzaminów pisemnych w 2012 r. wg przedmiotów
- zdający po raz pierwszy (stan na dzień 13 września)**



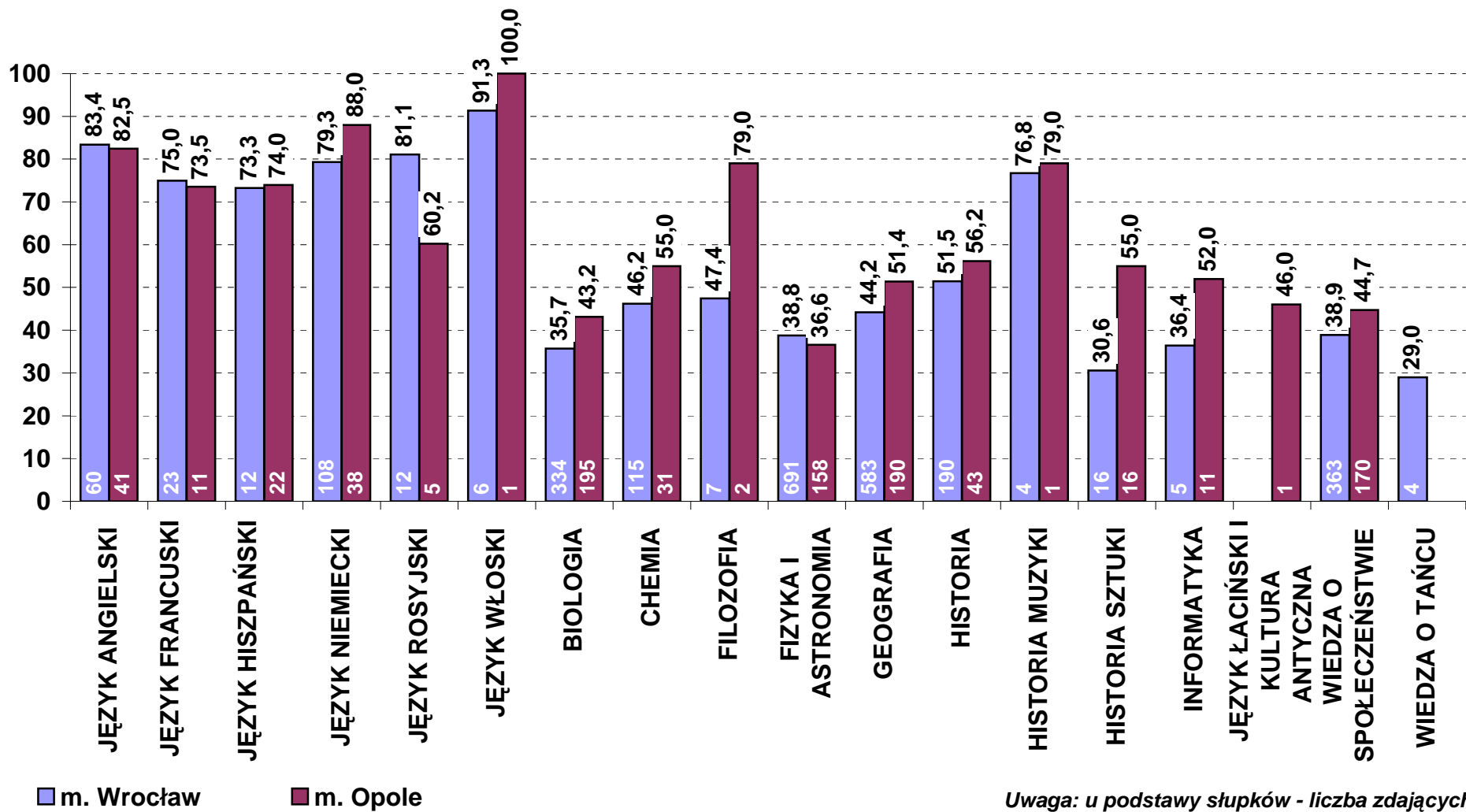
Uwaga: u podstawy słupków - liczba zdających

**Średni wynik [w pkt%] z obowiązkowych egzaminów pisemnych w 2012 r. wg przedmiotów
- zdający po raz pierwszy (stan na dzień 13 września)**



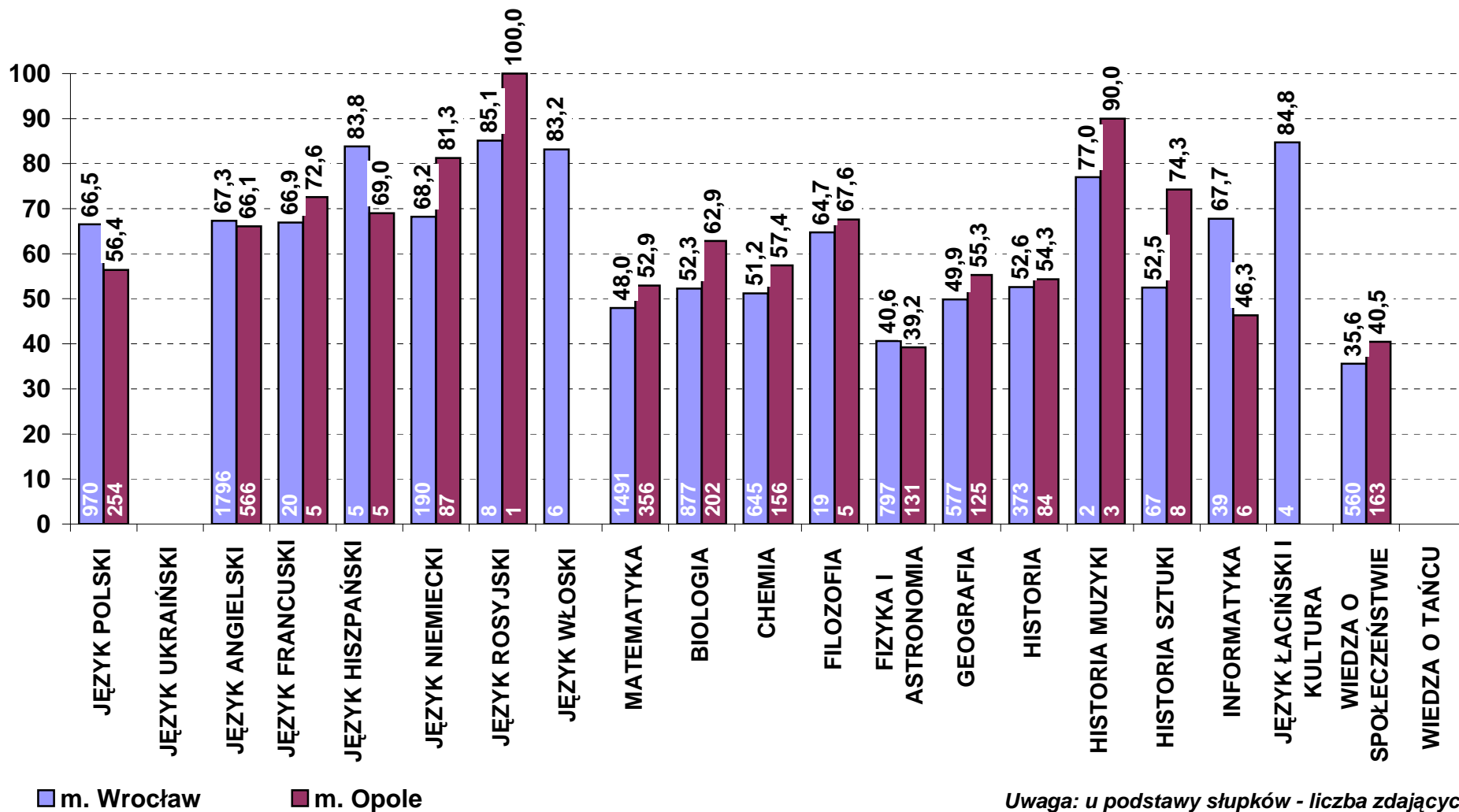
Uwaga: u podstawy słupków - liczba zdających

**Średni wynik [w pkt%] z dodatkowych egzaminów pisemnych w 2012 r. wg przedmiotów
- poziom podstawowy, zdający po raz pierwszy (stan na dzień 13 września)**



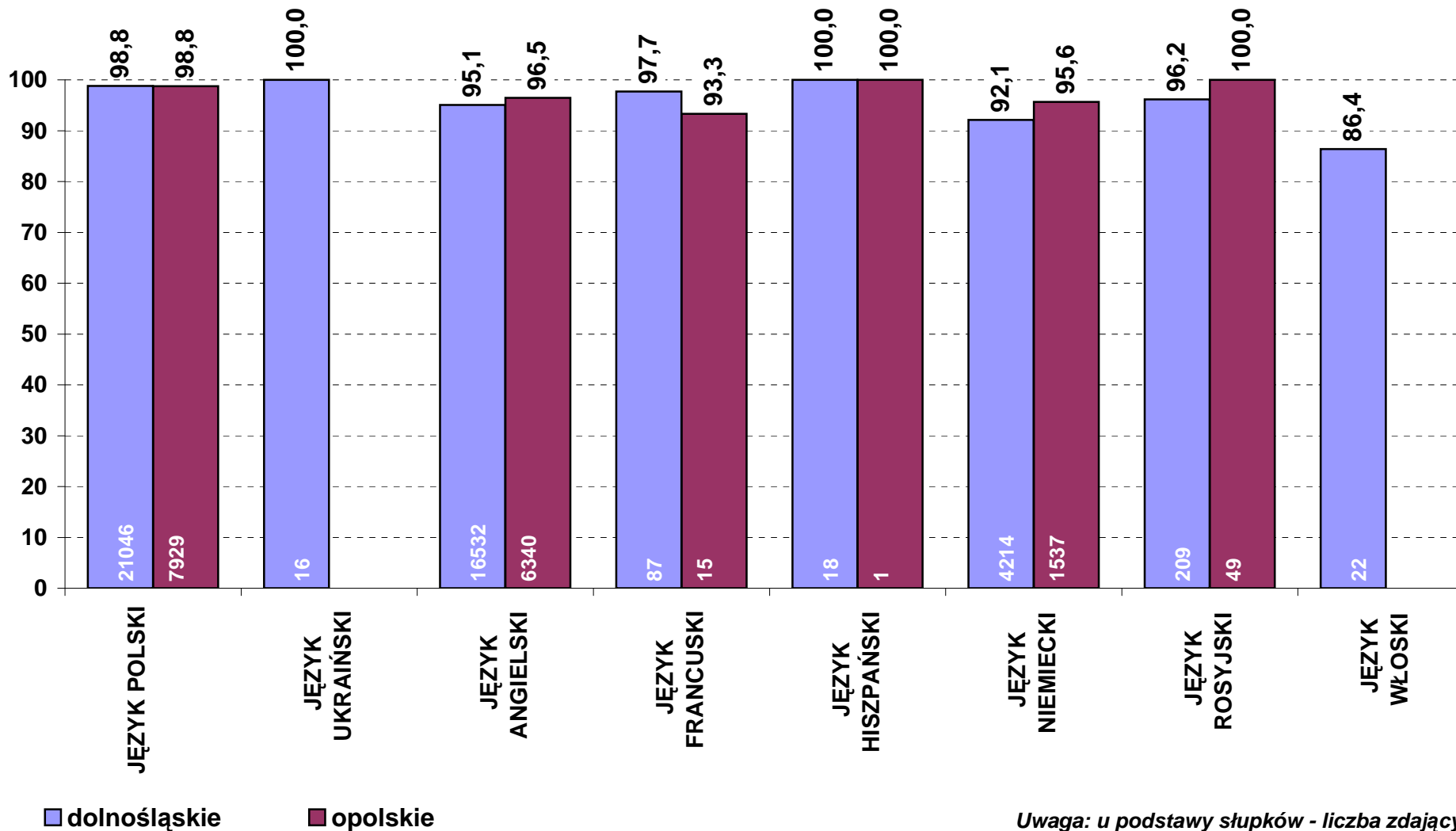
Uwaga: u podstawy słupków - liczba zdających

**Średni wynik [w pkt%] z dodatkowych egzaminów pisemnych w 2012 r. wg przedmiotów
- poziom rozszerzony, zdający po raz pierwszy (stan na dzień 13 września)**



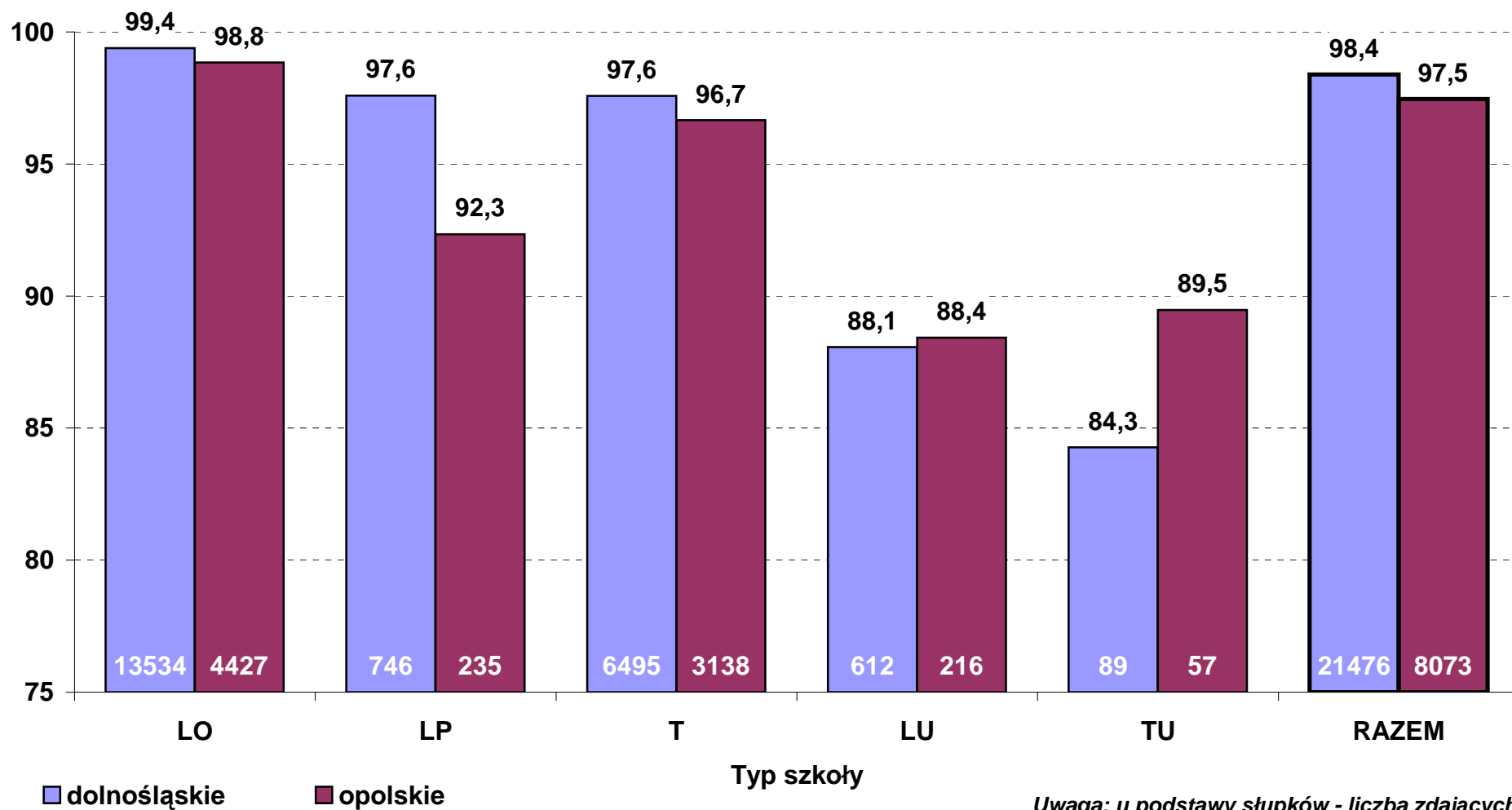
Uwaga: u podstawy słupków - liczba zdających

**Zdawalność [w %] egzaminów ustnych (obowiązkowych) w 2012 r. wg przedmiotów
- zdający po raz pierwszy (stan na dzień 13 września)**

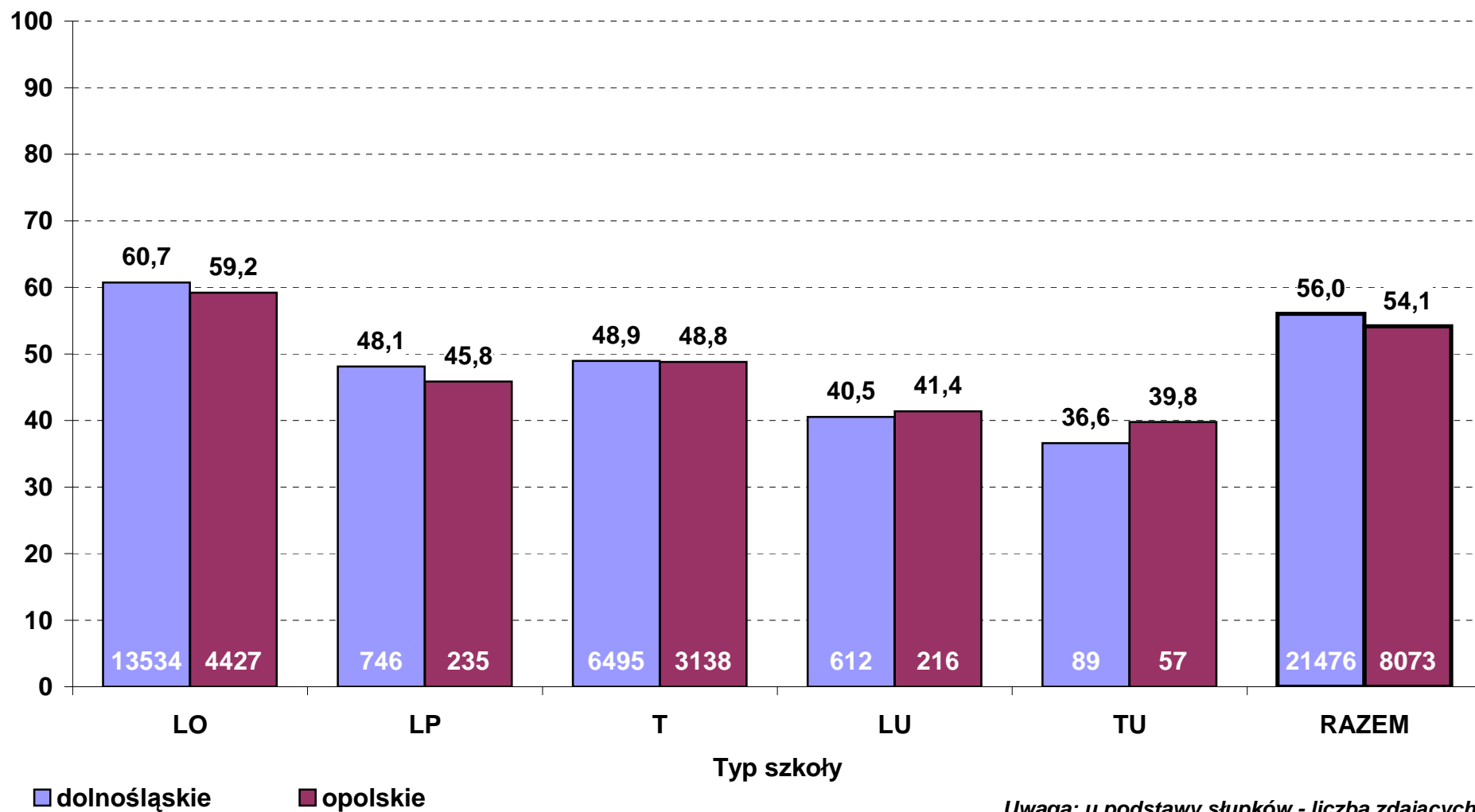


Uwaga: u podstawy słupków - liczba zdających

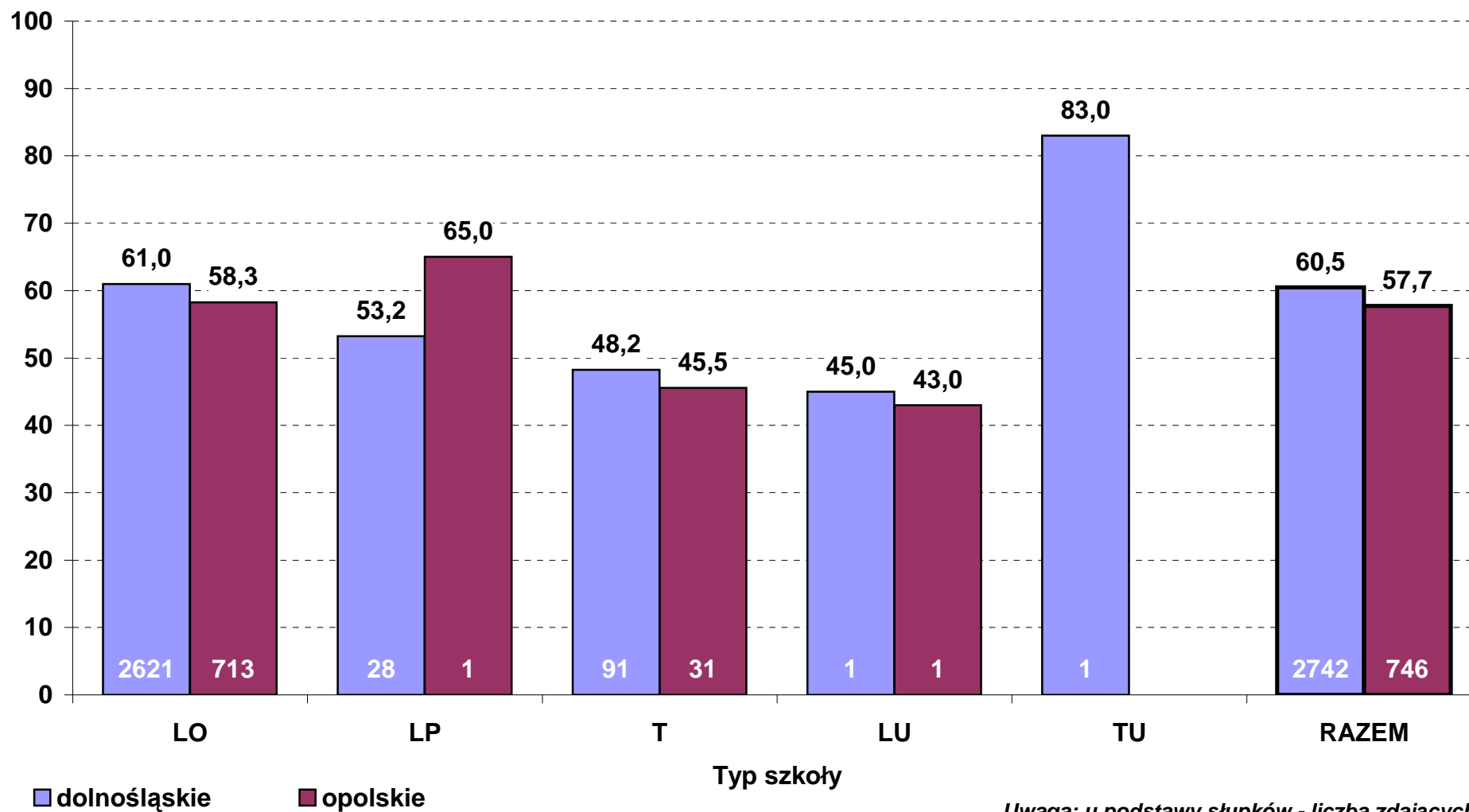
**Zdawalność [w %] obowiązkowego egzaminu pisemnego z języka polskiego w 2012 r.
wg typów szkół - zdający po raz pierwszy (stan na dzień 13 września)**



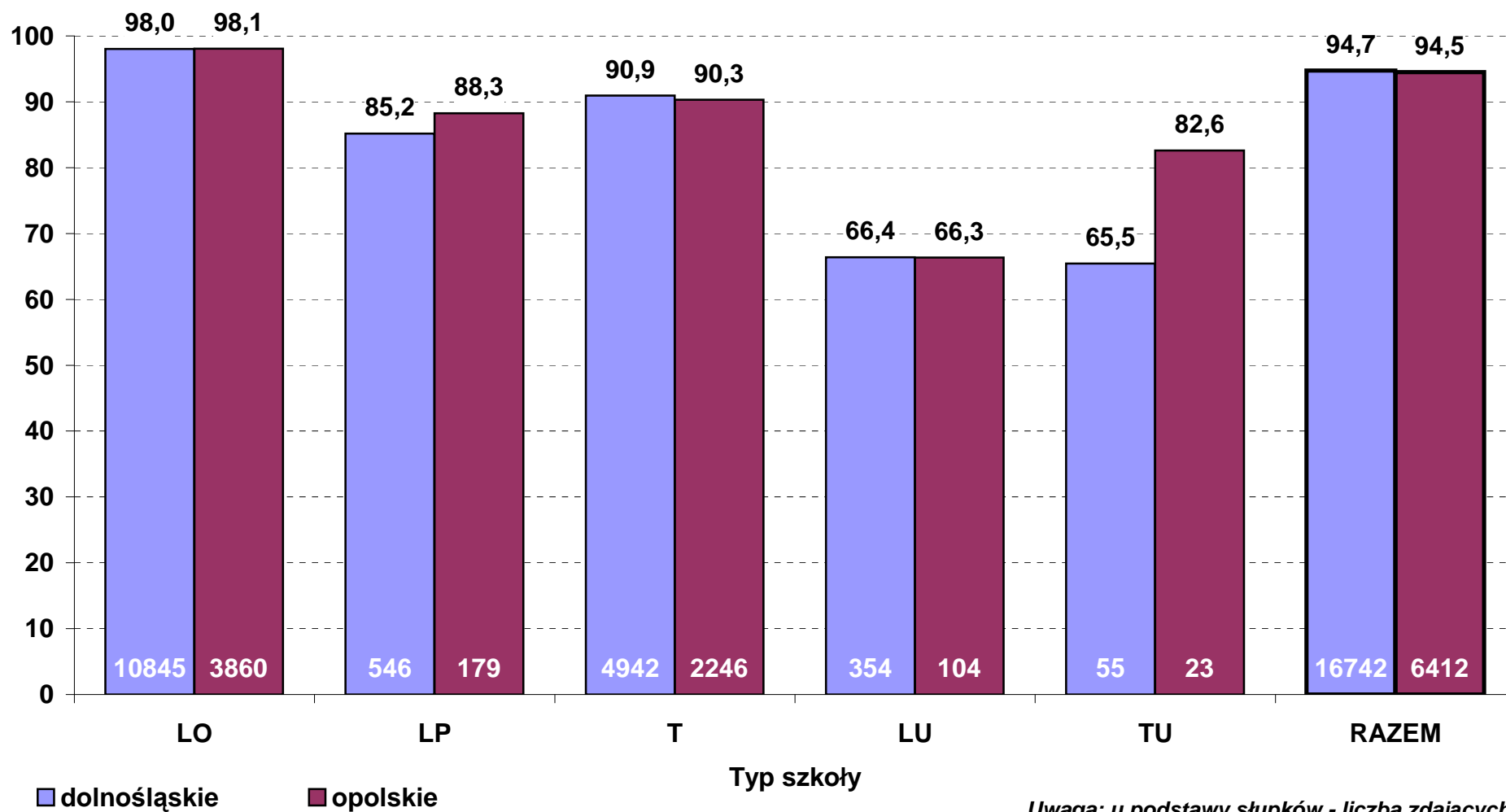
**Średni wynik [w pkt%] z obowiązkowego egzaminu pisemnego z języka polskiego w 2012 r.
wg typów szkół - poziom podstawowy (zdający po raz pierwszy, stan na dzień 13 września)**



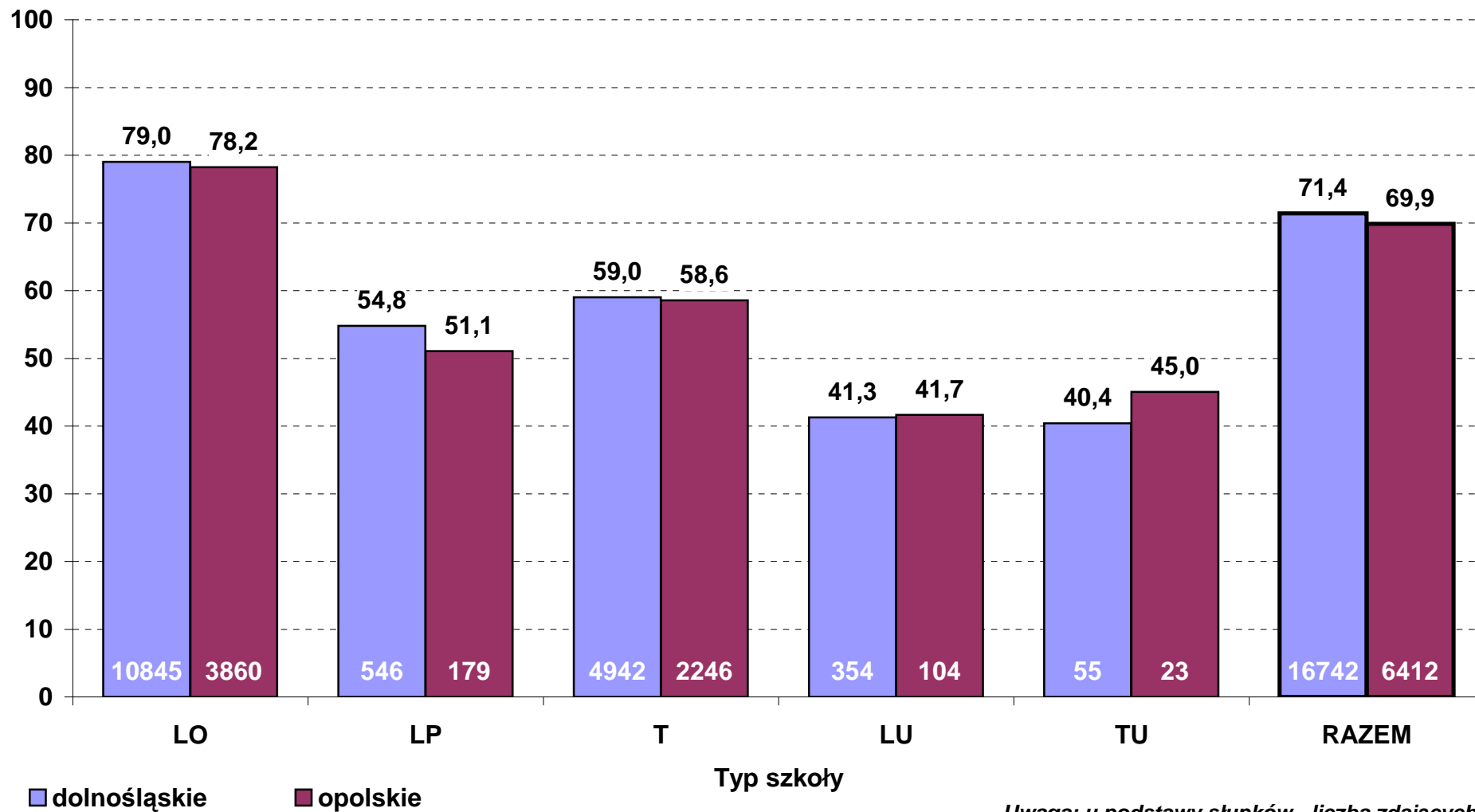
**Średni wynik [w pkt%] z dodatkowego egzaminu pisemnego z języka polskiego w 2012 r.
wg typów szkół - poziom rozszerzony (zdający po raz pierwszy, stan na dzień 13 września)**



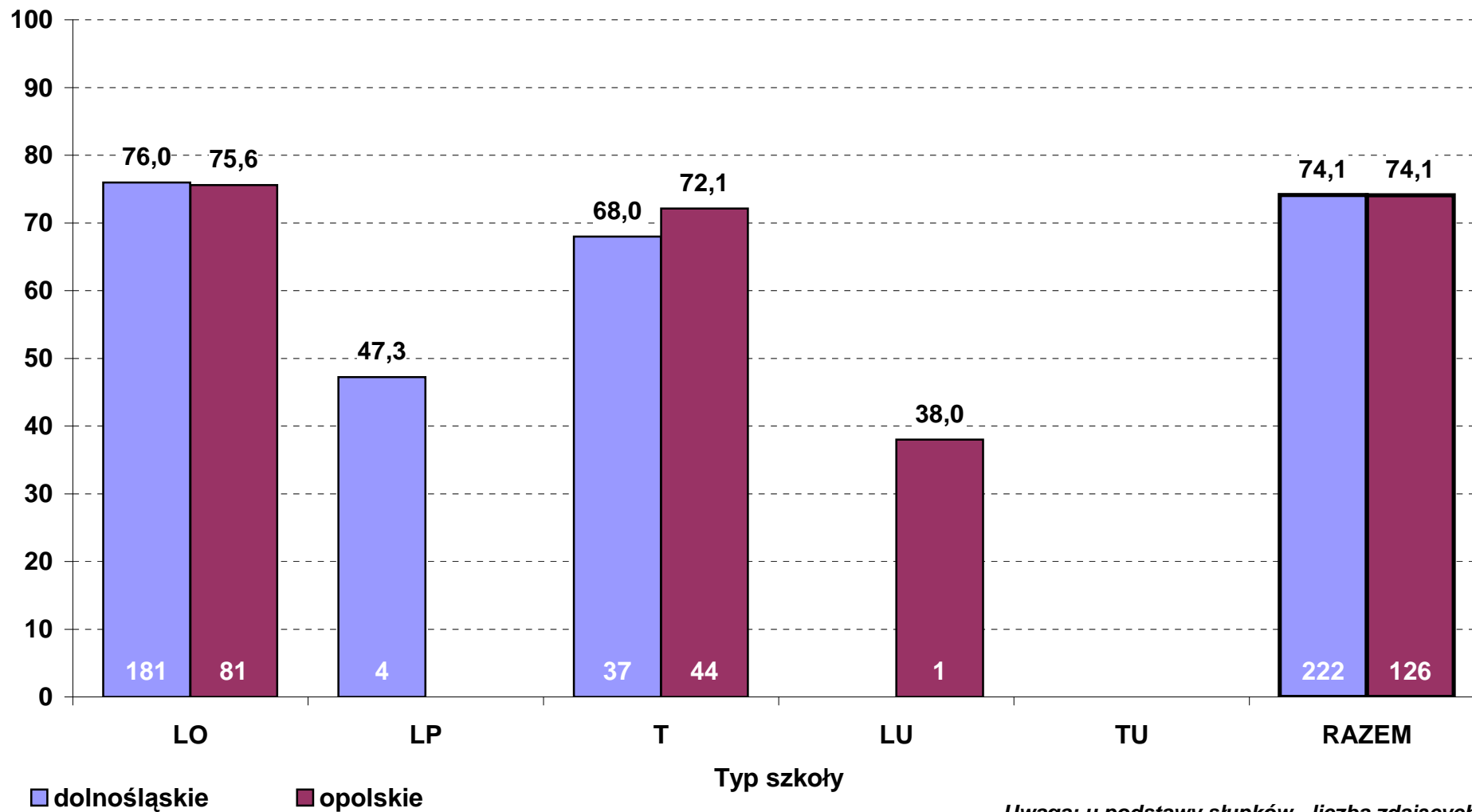
**Zdawalność [w %] egzaminu pisemnego z języka angielskiego w 2012 r. wg typów szkół
- zdający po raz pierwszy (stan na dzień 13 września)**



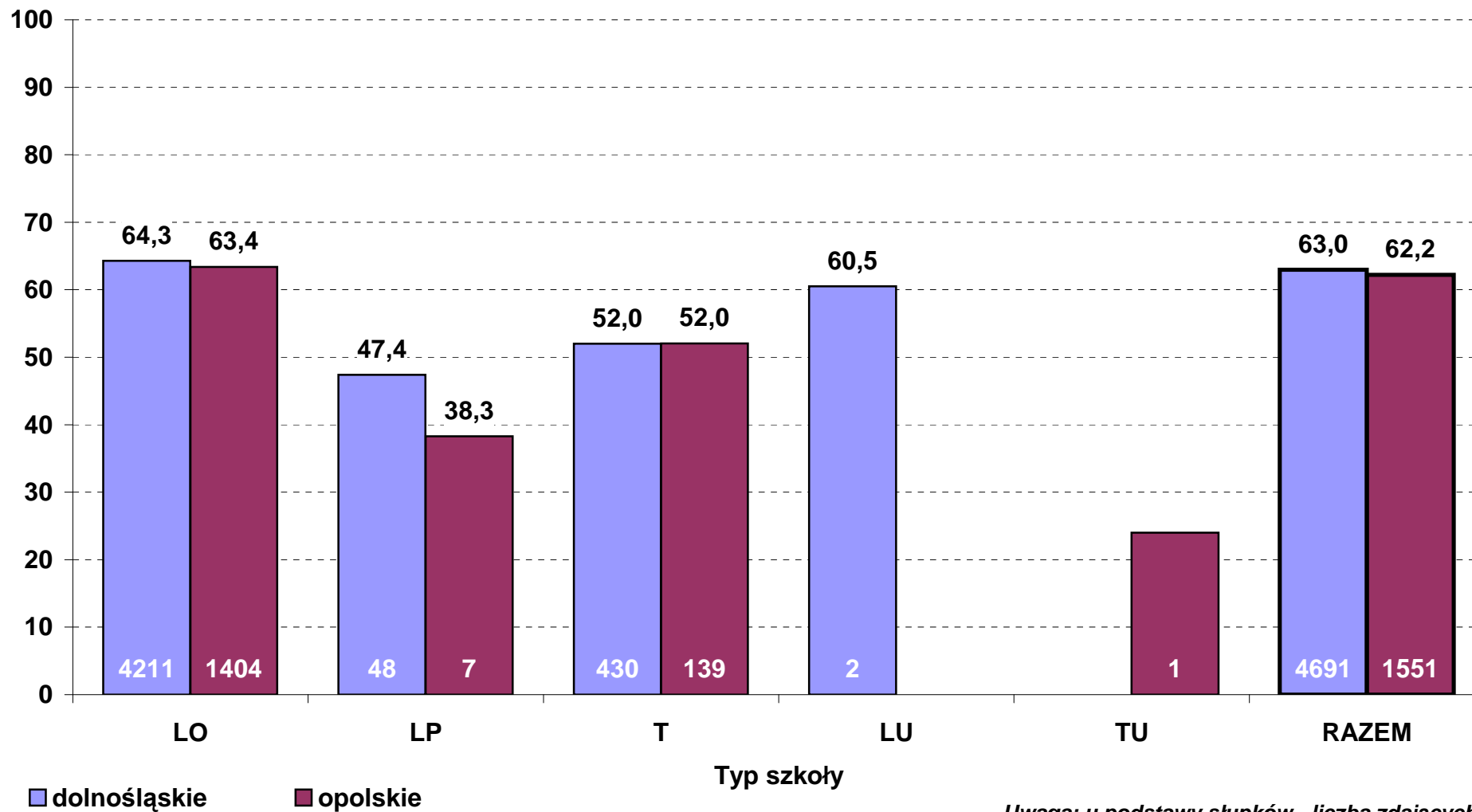
**Średni wynik [w pkt%] z obowiązkowego egzaminu pisemnego z języka angielskiego w 2012 r.
wg typów szkół (zdający po raz pierwszy, stan na dzień 13 września)**



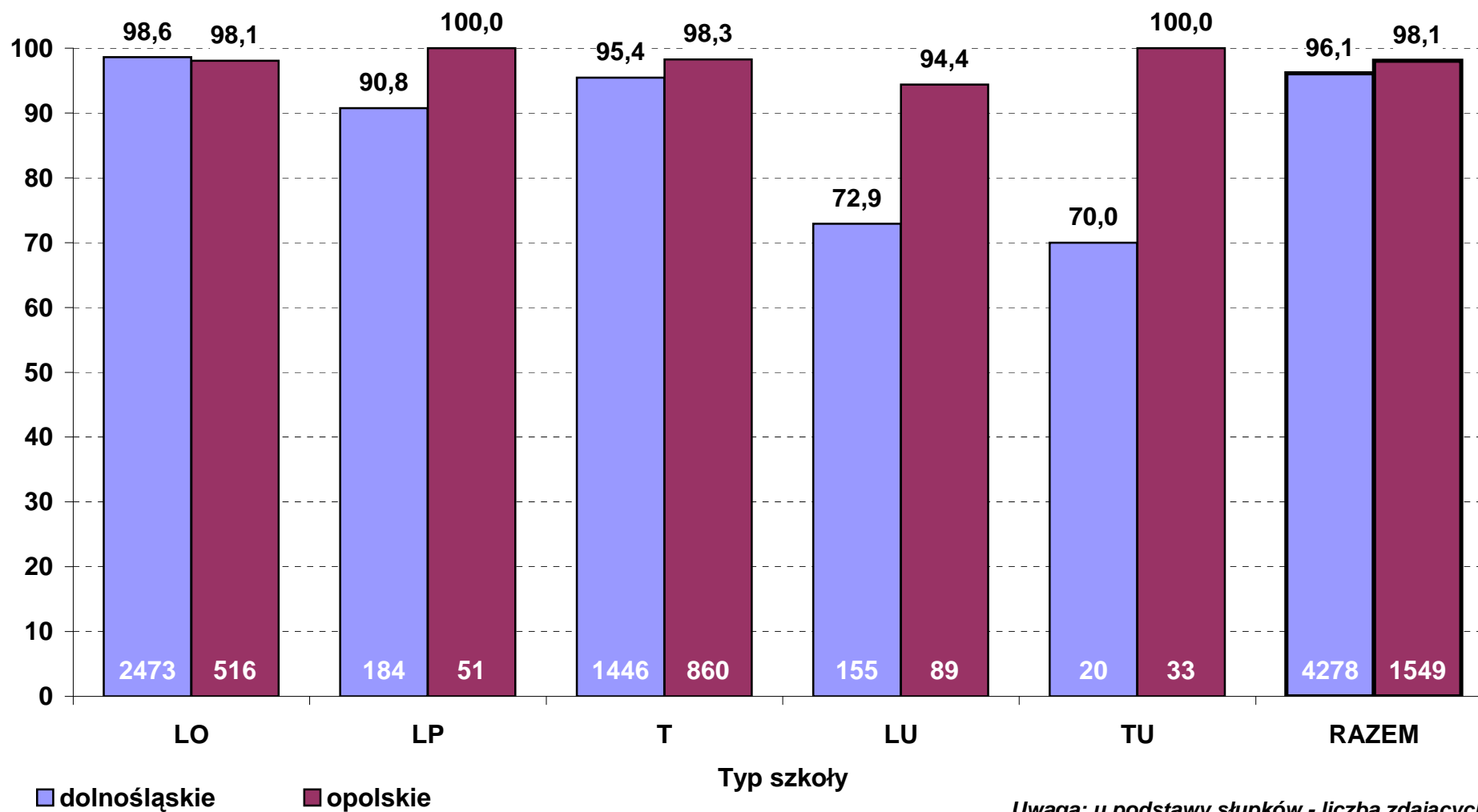
**Średni wynik [w pkt%] z dodatkowego egzaminu pisemnego z języka angielskiego w 2012 r.
wg typów szkół - poziom podstawowy (zdający po raz pierwszy, stan na dzień 13 września)**



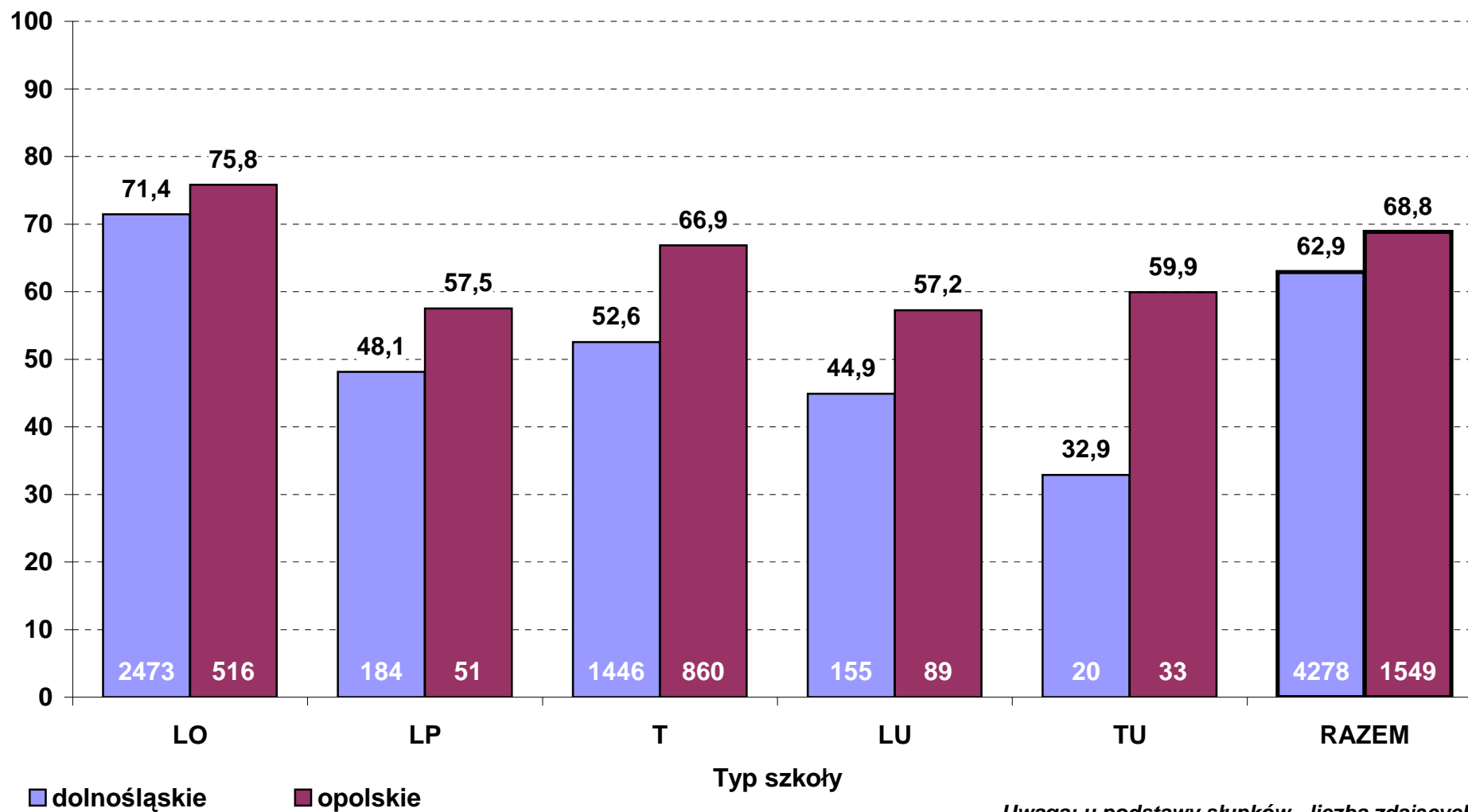
**Średni wynik [w pkt%] z dodatkowego egzaminu pisemnego z języka angielskiego w 2012 r.
wg typów szkół - poziom rozszerzony (zdający po raz pierwszy, stan na dzień 13 września)**



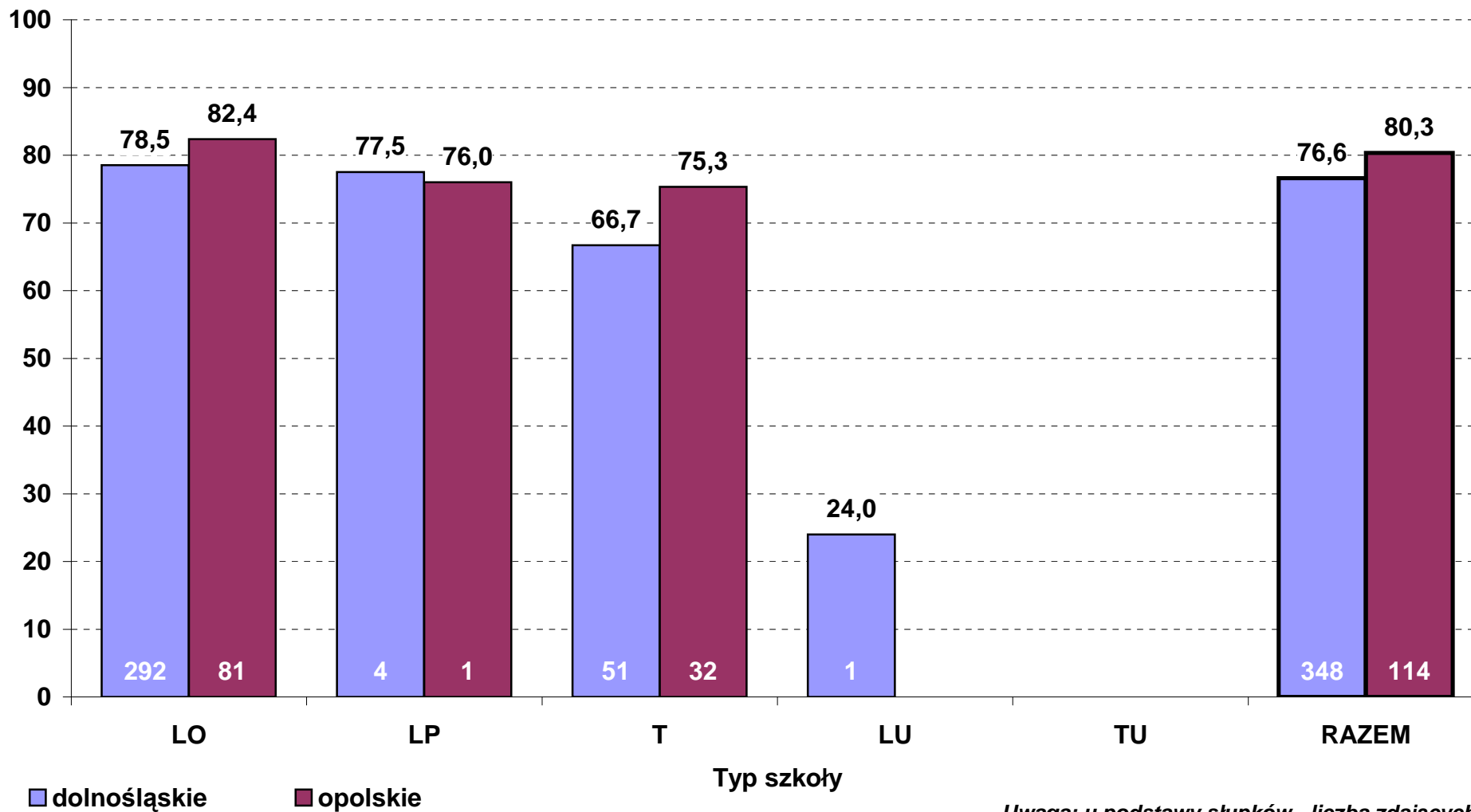
**Zdawalność [w %] egzaminu pisemnego z języka niemieckiego w 2012 r. wg typów szkół
- zdający po raz pierwszy (stan na dzień 13 września)**



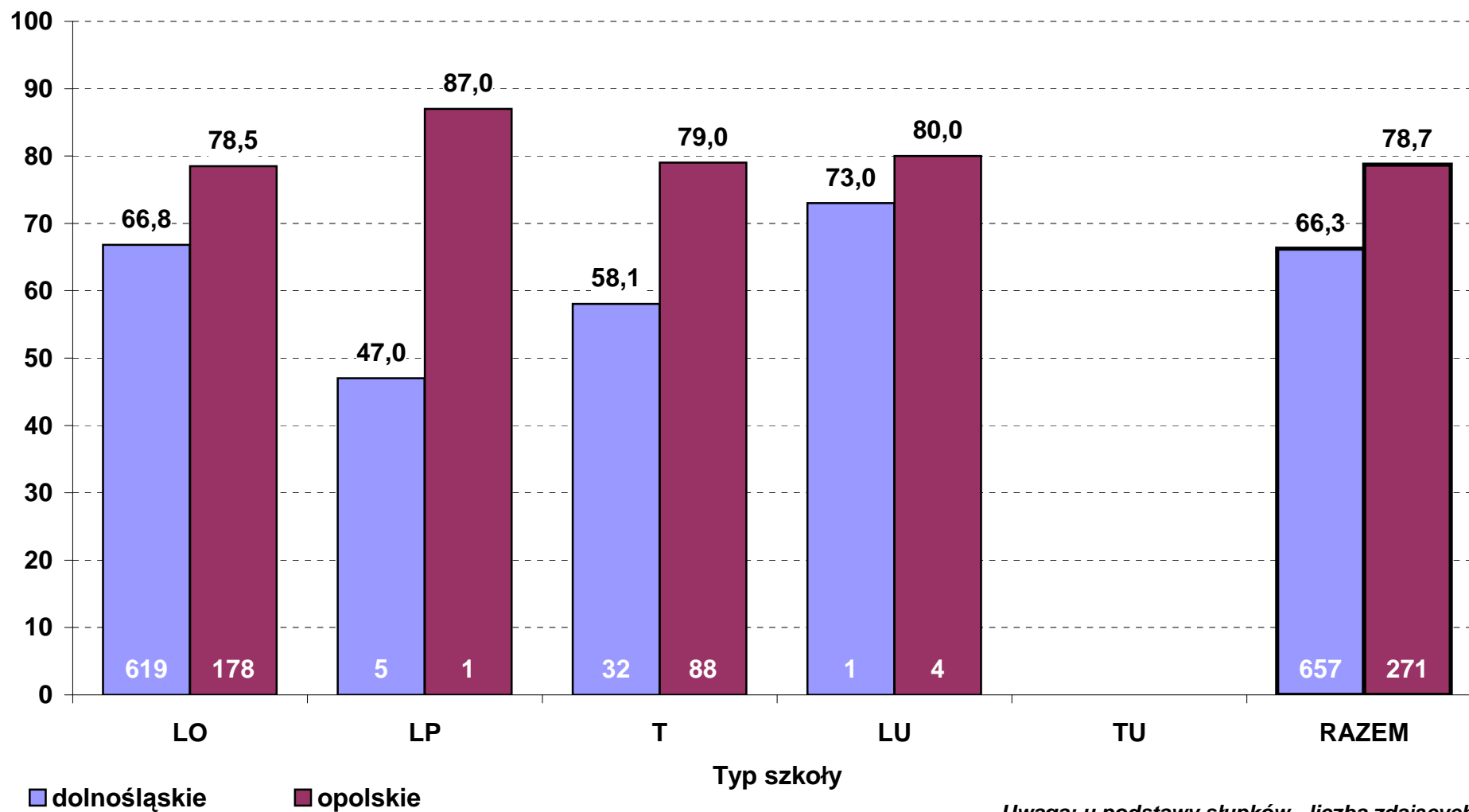
**Średni wynik [w pkt%] z obowiązkowego egzaminu pisemnego z języka niemieckiego w 2012 r.
wg typów szkół - (zdający po raz pierwszy, stan na dzień 13 września)**



**Średni wynik [w pkt%] z dodatkowego egzaminu pisemnego z języka niemieckiego w 2012 r.
wg typów szkół - poziom podstawowy (zdający po raz pierwszy, stan na dzień 13 września)**

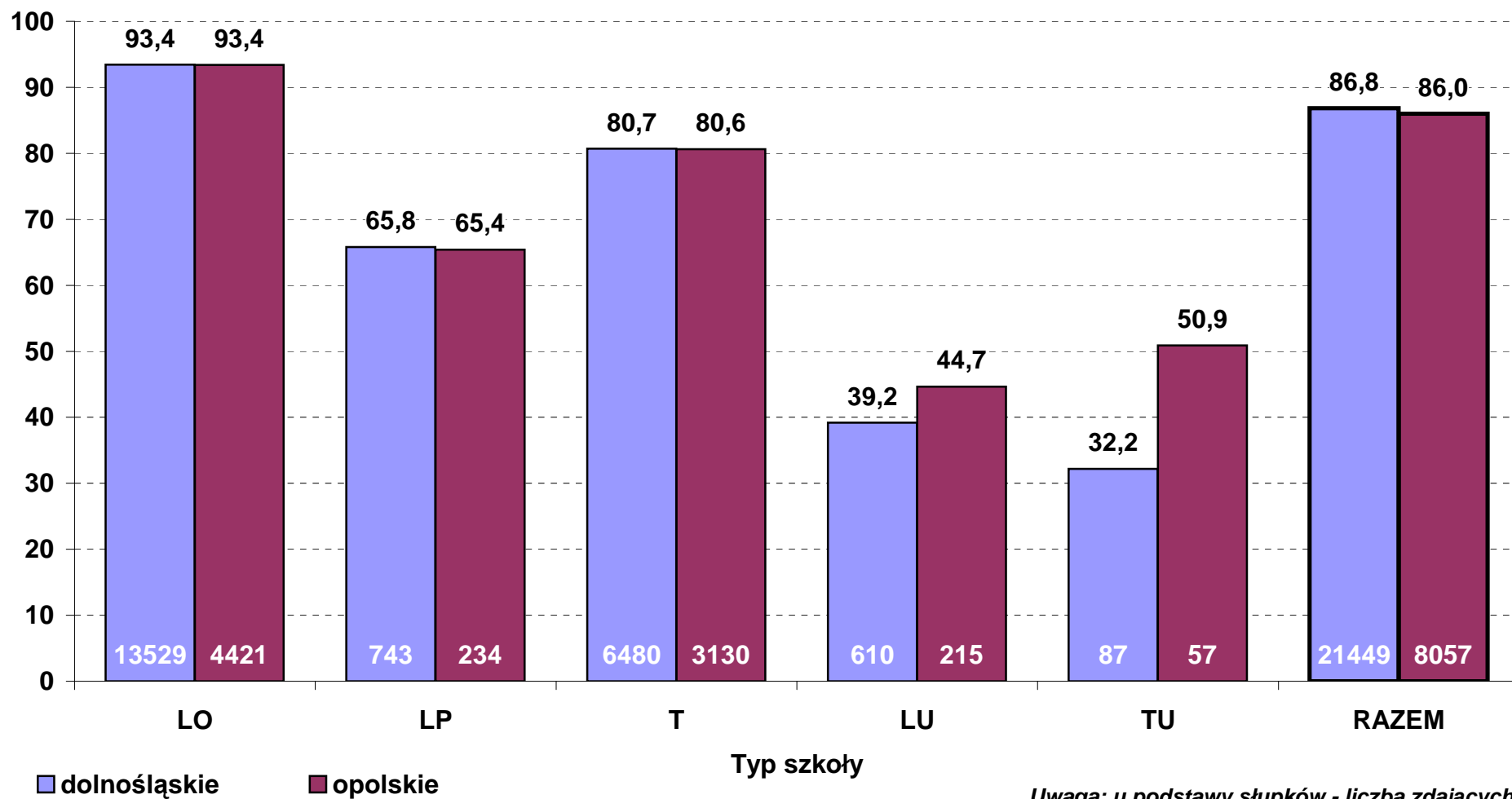


**Średni wynik [w pkt%] z dodatkowego egzaminu pisemnego z języka niemieckiego w 2012 r.
wg typów szkół - poziom rozszerzony (zdający po raz pierwszy, stan na dzień 13 września)**

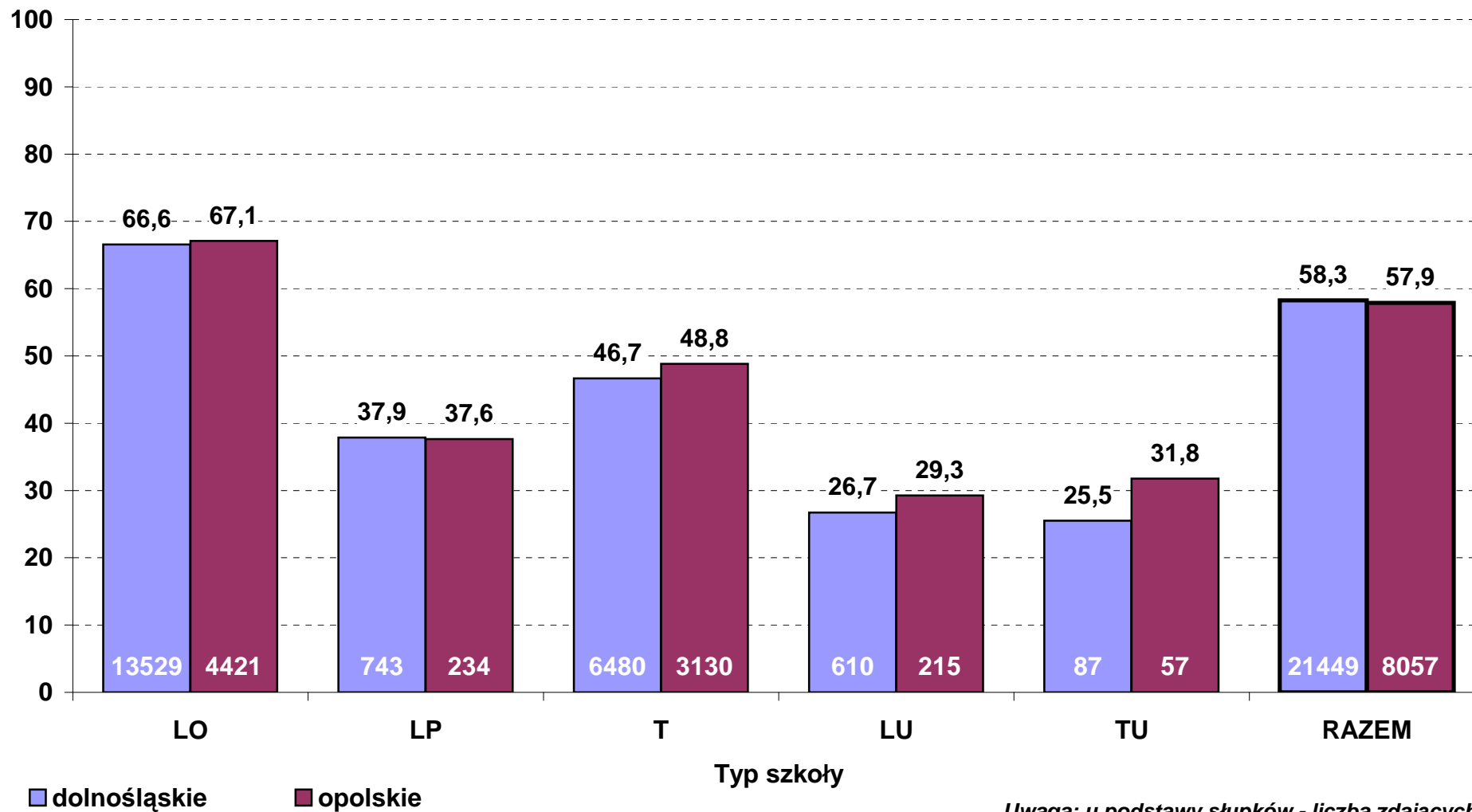


Uwaga: u podstawy słupków - liczba zdających

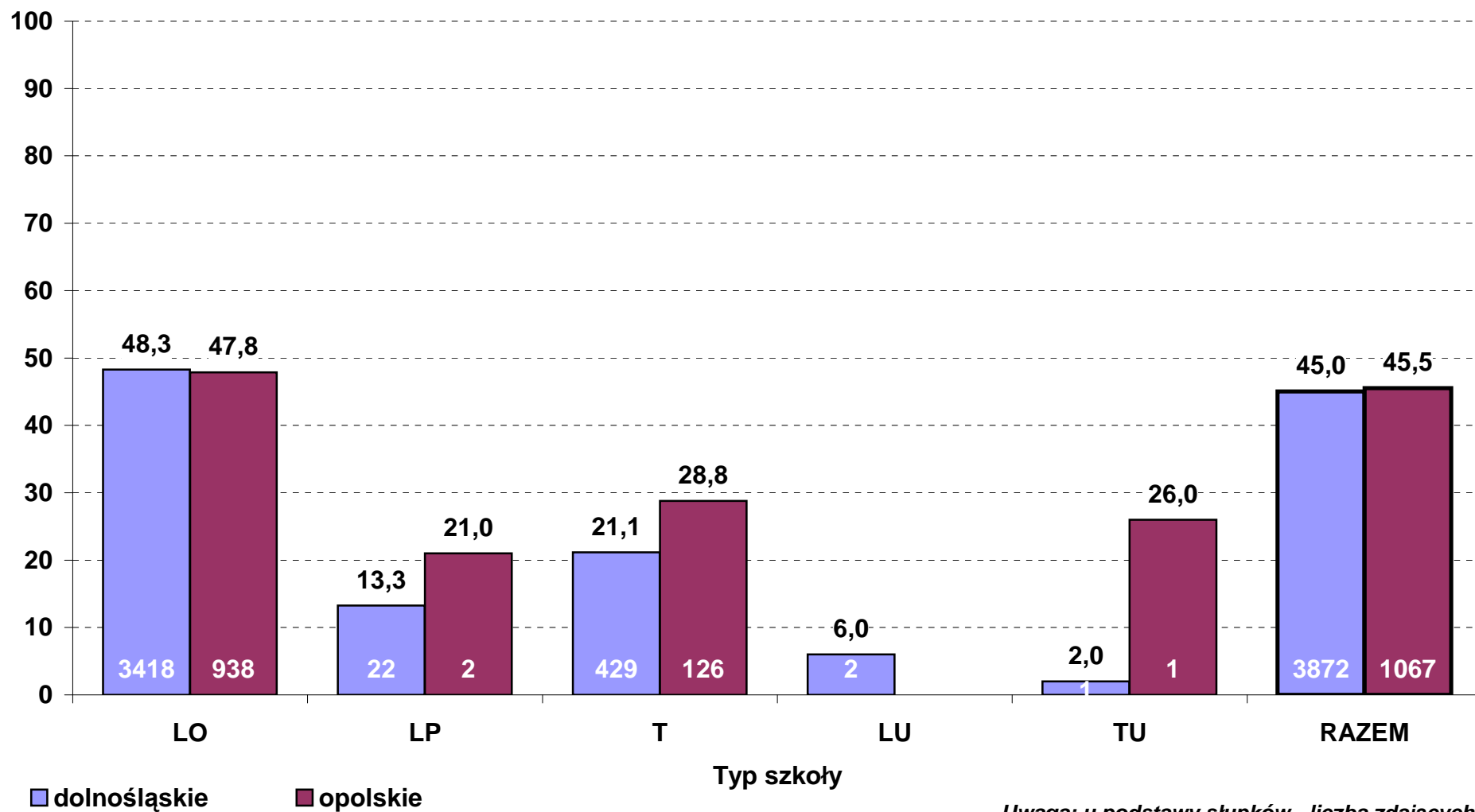
**Zdawalność [w %] egzaminu z matematyki w 2012 r. wg typów szkół
- zdający po raz pierwszy (stan na dzień 13 września)**



**Średni wynik [w pkt%] z obowiązkowego egzaminu z matematyki w 2012 r.
wg typów szkół - poziom podstawowy (zdający po raz pierwszy, stan na dzień 13 września)**

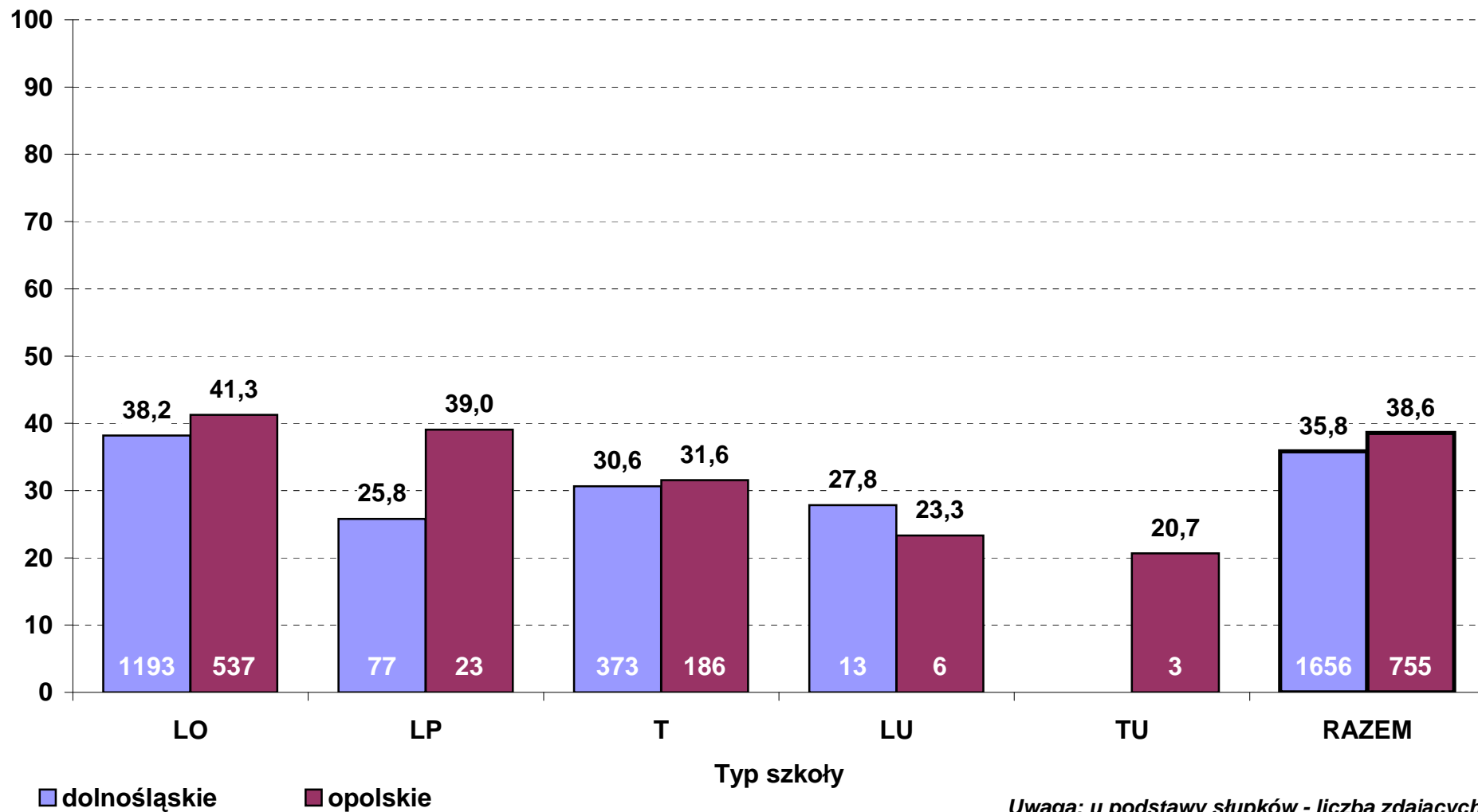


**Średni wynik [w pkt%] z dodatkowego egzaminu z matematyki w 2012 r.
wg typów szkół - poziom rozszerzony (zdający po raz pierwszy, stan na dzień 13 września)**

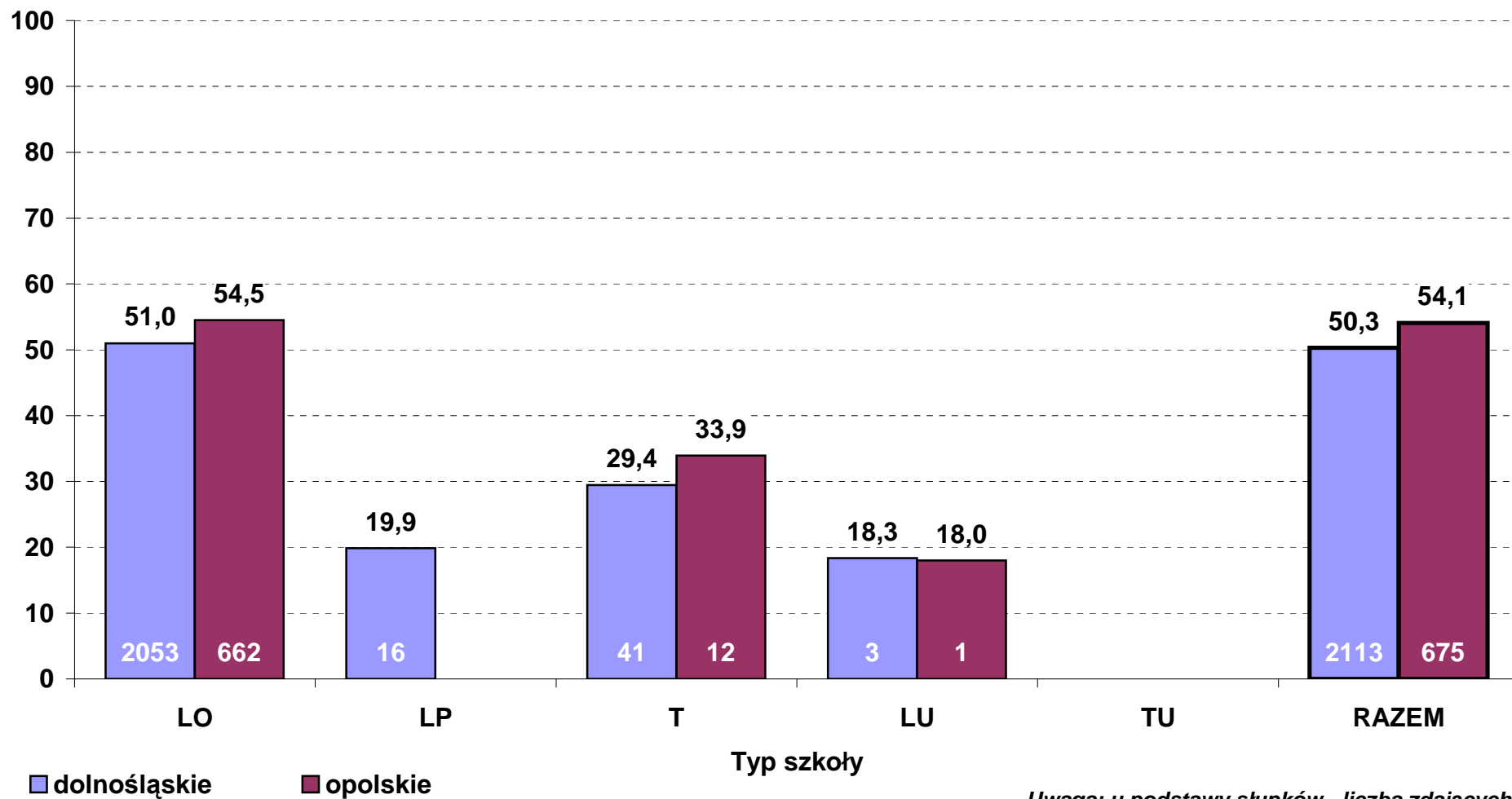


Uwaga: u podstawy słupków - liczba zdających

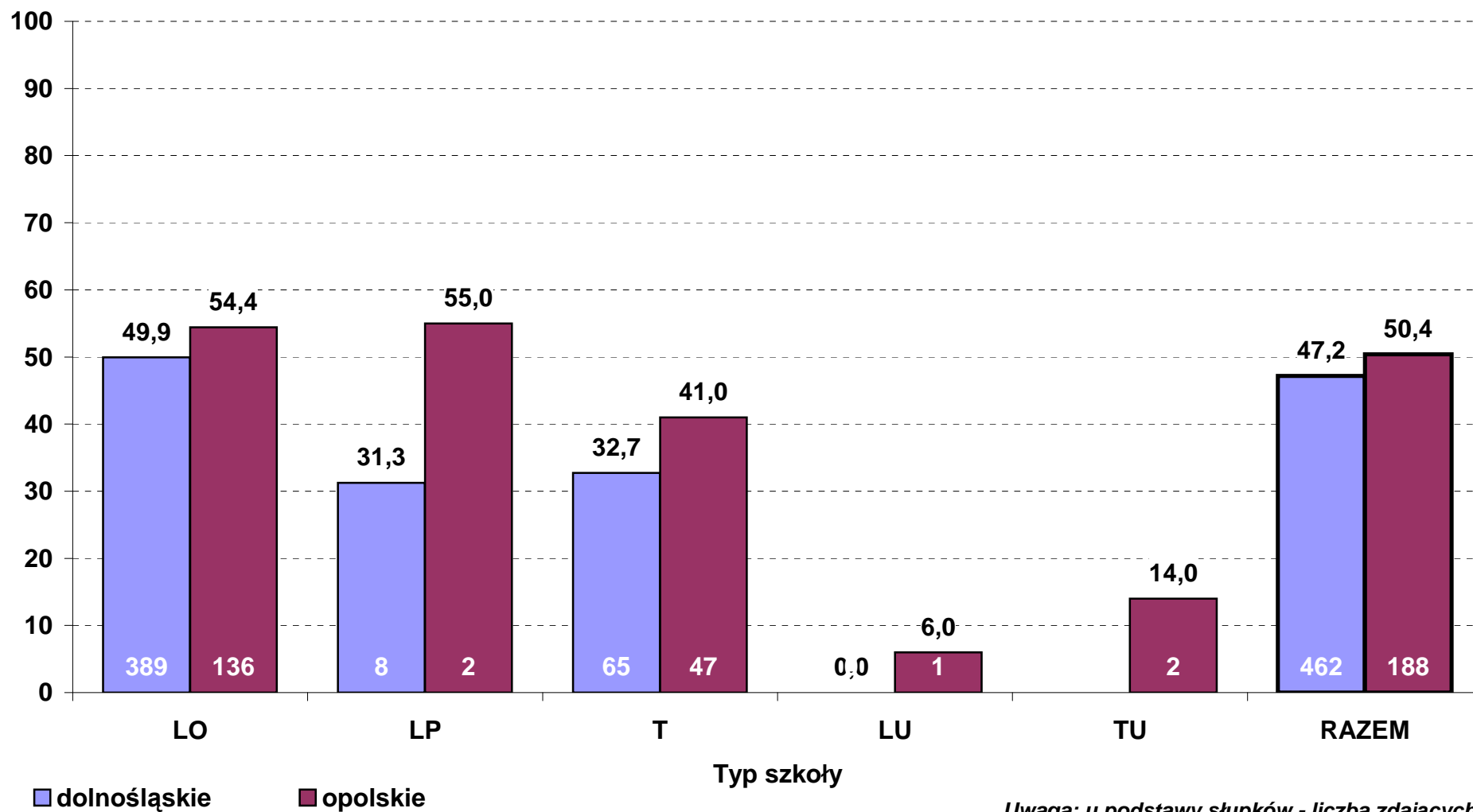
**Średni wynik [w pkt%] z egzaminu z biologii w 2012 r. wg typów szkół
- poziom podstawowy (zdający po raz pierwszy, stan na dzień 13 września)**



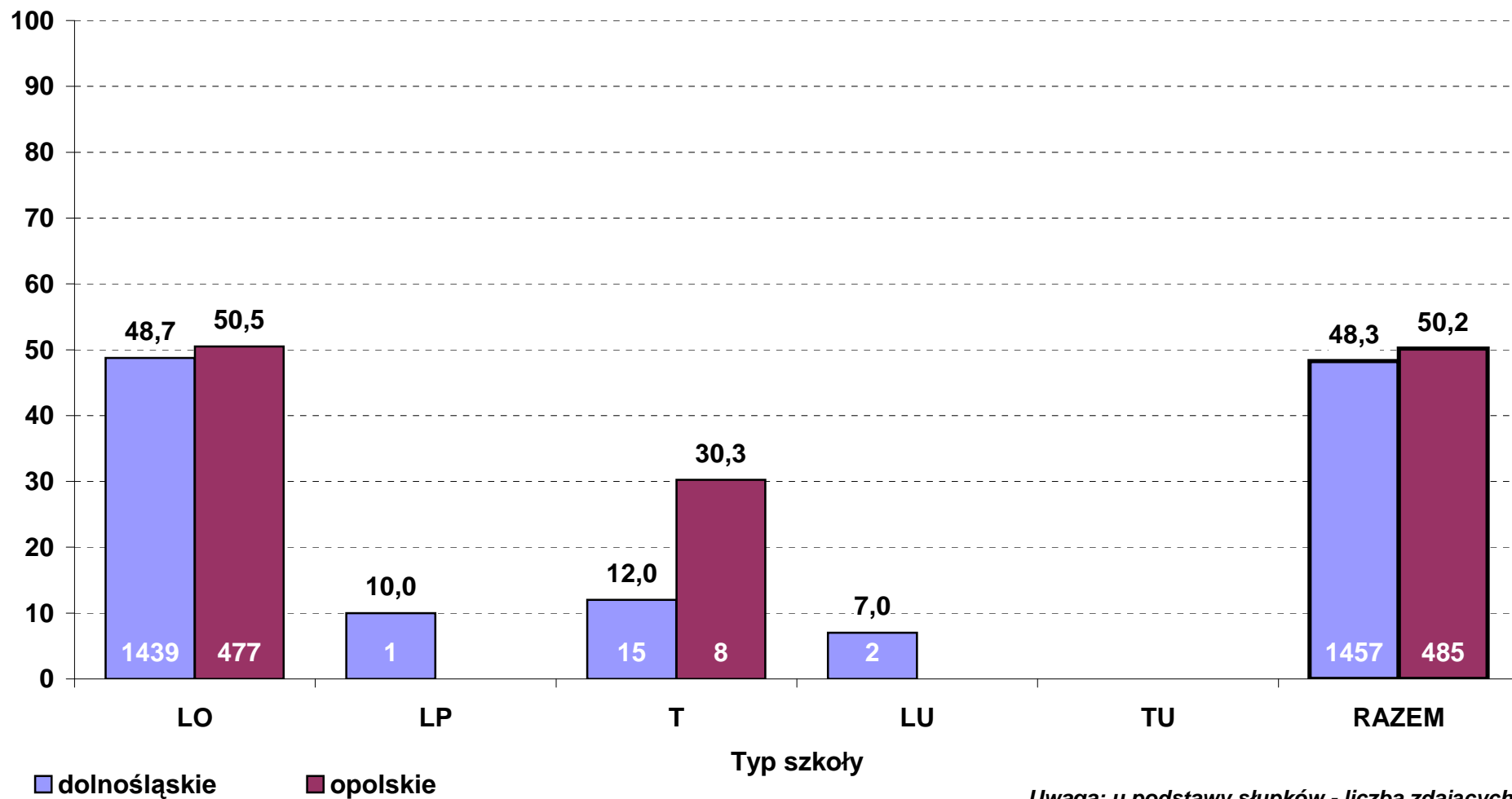
**Średni wynik [w pkt%] z egzaminu z biologii w 2012 r. wg typów szkół
- poziom rozszerzony (zdający po raz pierwszy, stan na dzień 13 września)**



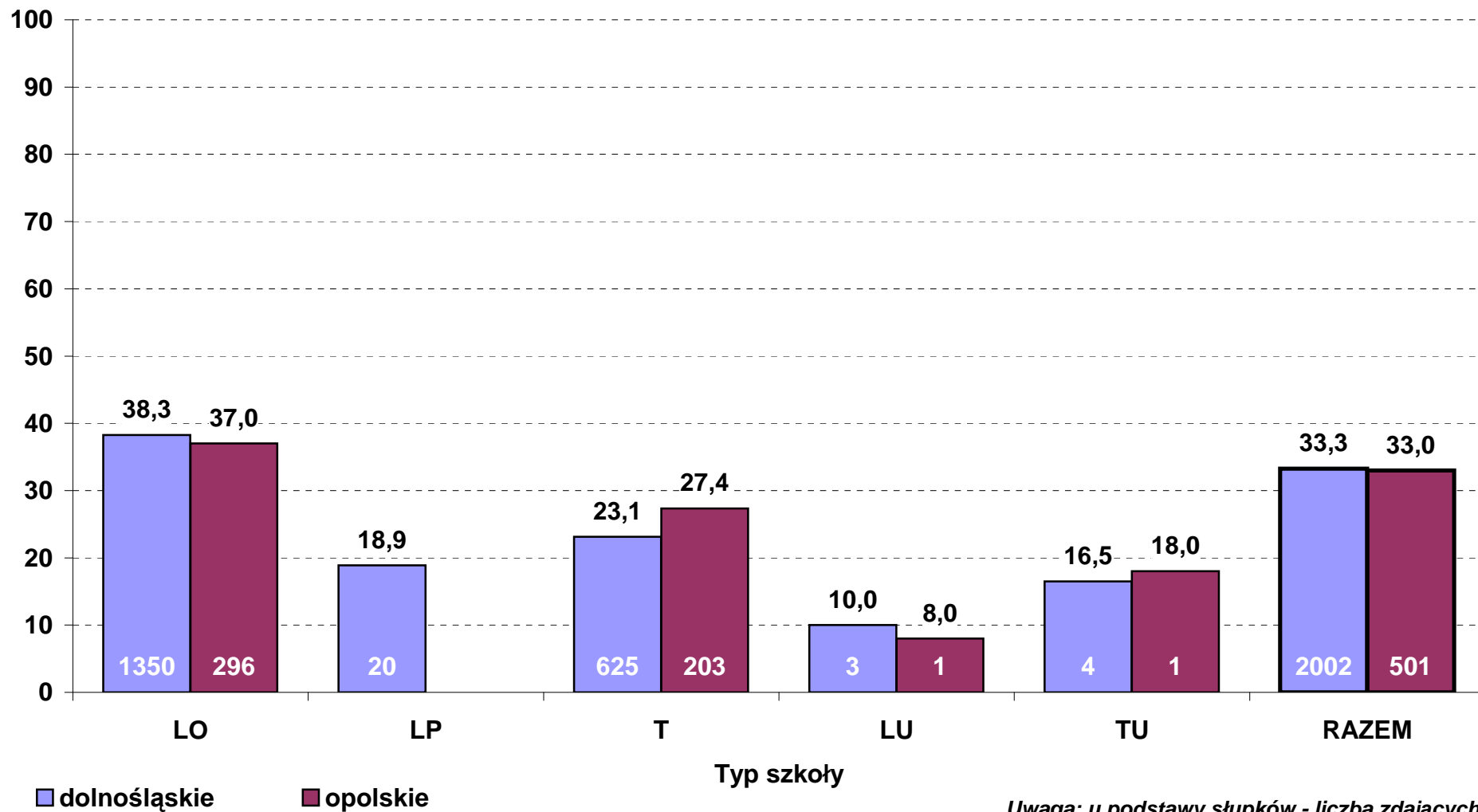
**Średni wynik [w pkt%] z egzaminu z chemii w 2012 r. wg typów szkół
- poziom podstawowy (zdający po raz pierwszy, stan na dzień 13 września)**



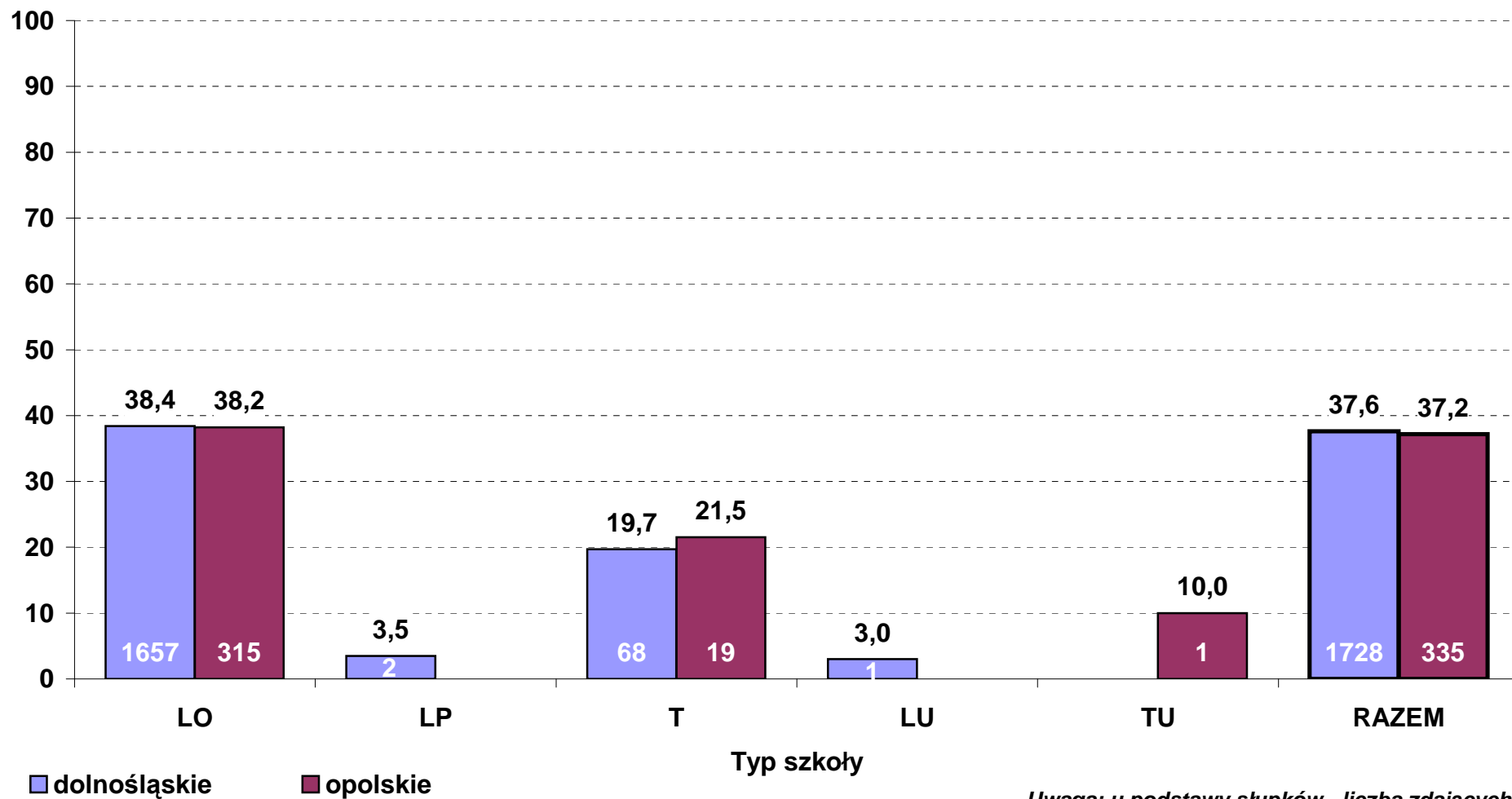
**Średni wynik [w pkt%] z egzaminu z chemii w 2012 r. wg typów szkół
- poziom rozszerzony (zdający po raz pierwszy, stan na dzień 13 września)**



**Średni wynik [w pkt%] z egzaminu z fizyki i astronomii w 2012 r. wg typów szkół
- poziom podstawowy (zdający po raz pierwszy, stan na dzień 13 września)**

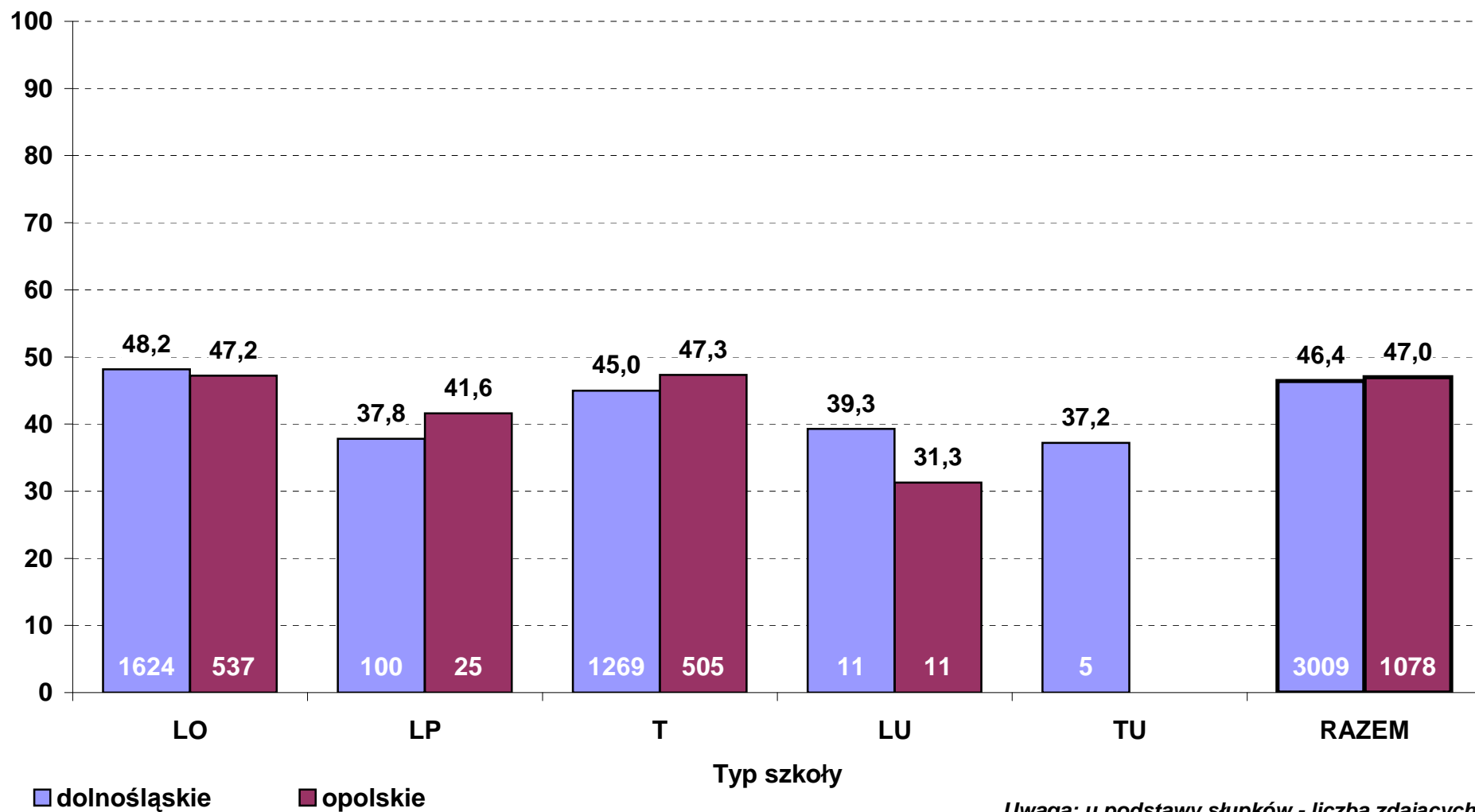


**Średni wynik [w pkt%] z egzaminu z fizyki i astronomii w 2012 r. wg typów szkół
- poziom rozszerzony (zdający po raz pierwszy, stan na dzień 13 września)**

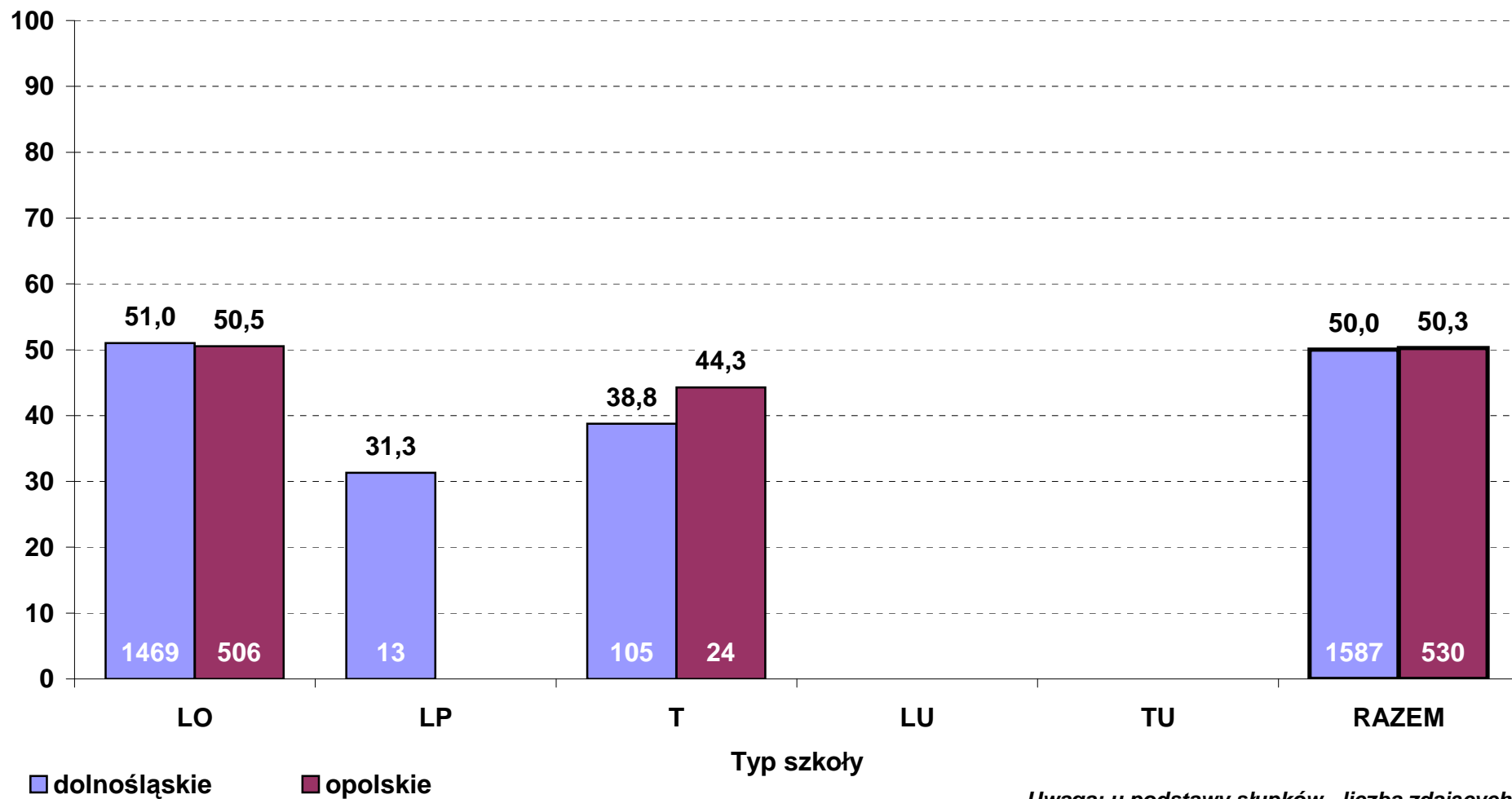


Uwaga: u podstawy słupków - liczba zdających

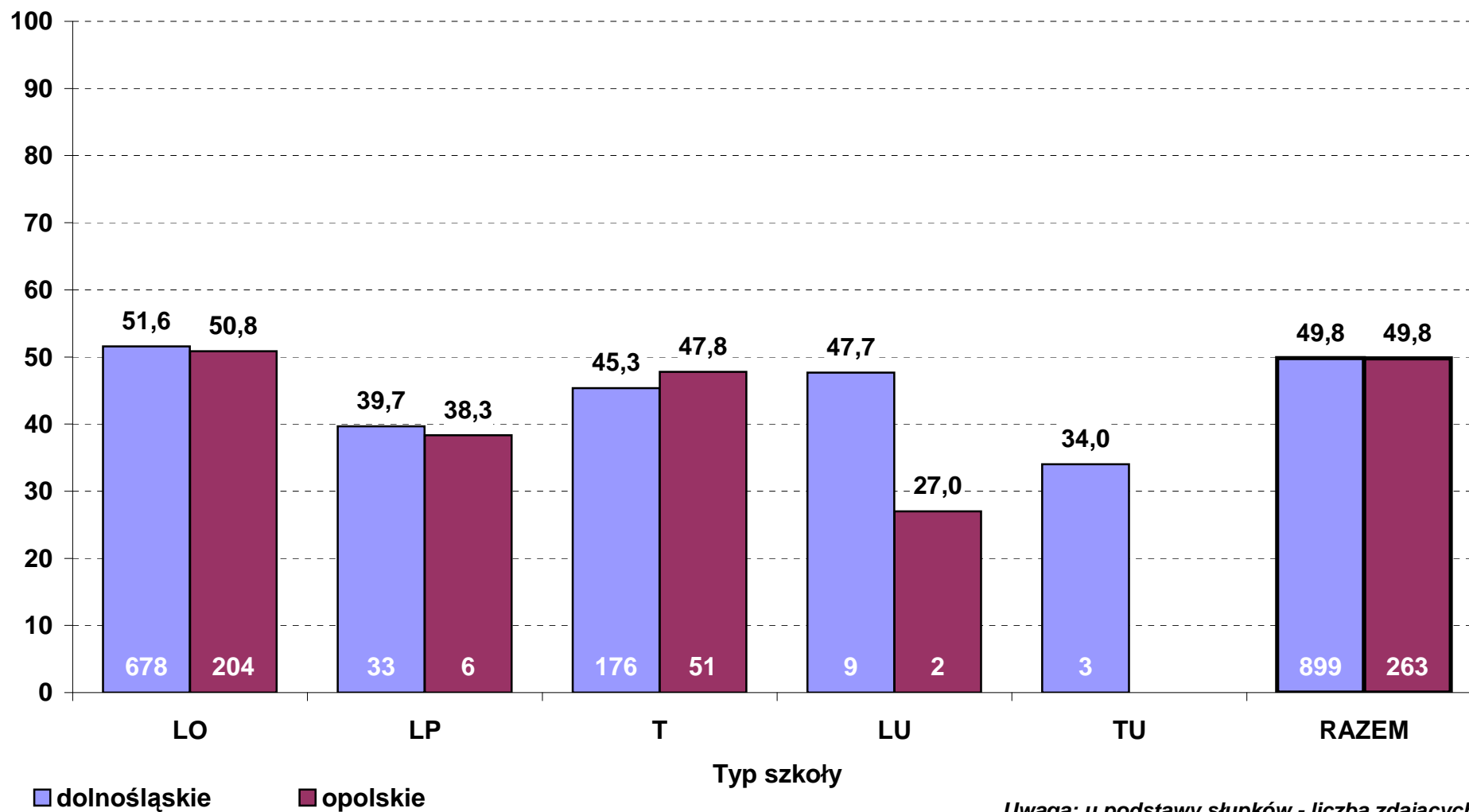
**Średni wynik [w pkt%] z egzaminu z geografii w 2012 r. wg typów szkół
- poziom podstawowy (zdający po raz pierwszy, stan na dzień 13 września)**



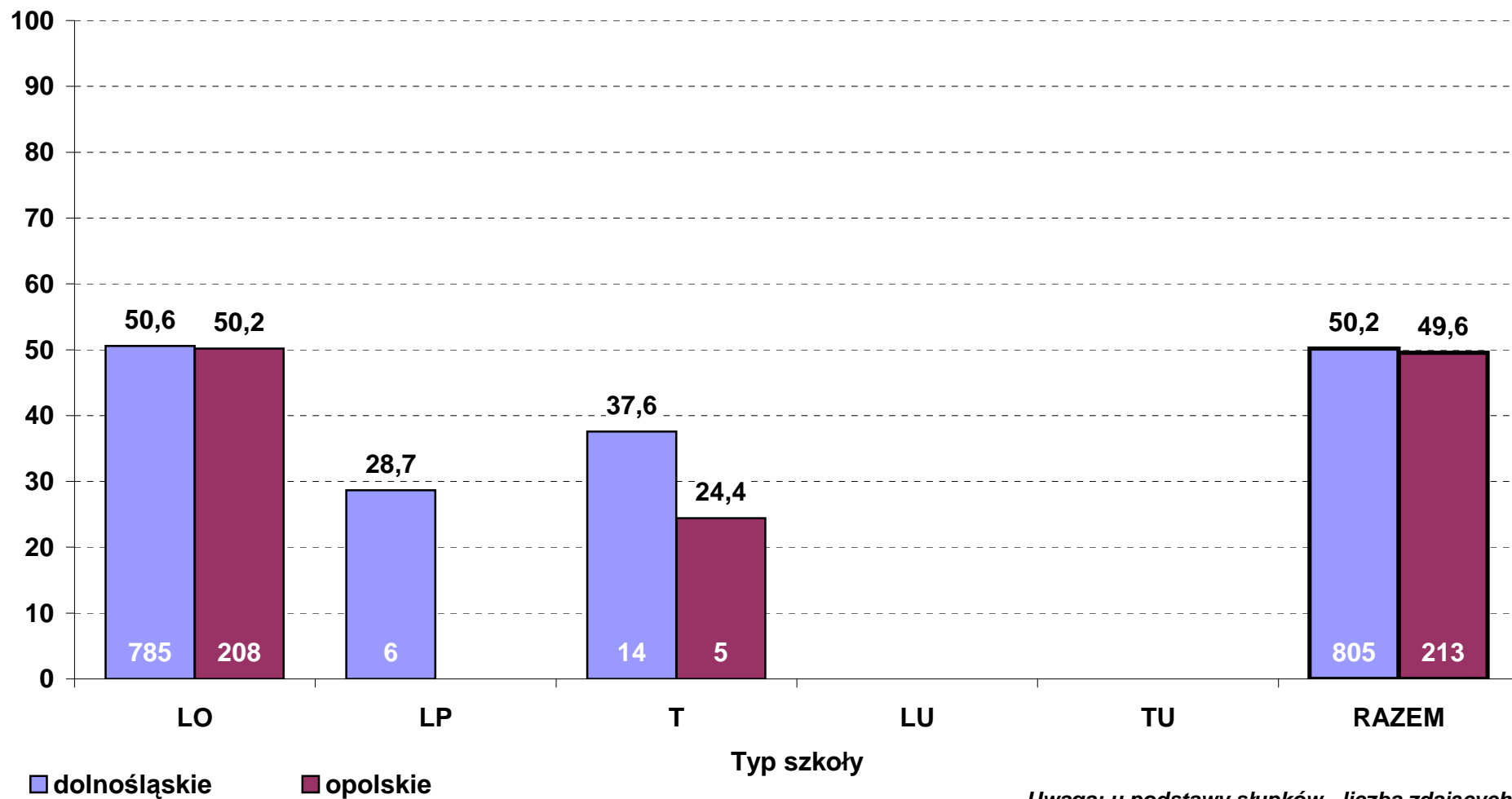
**Średni wynik [w pkt%] z egzaminu z geografii w 2012 r. wg typów szkół
- poziom rozszerzony (zdający po raz pierwszy, stan na dzień 13 września)**



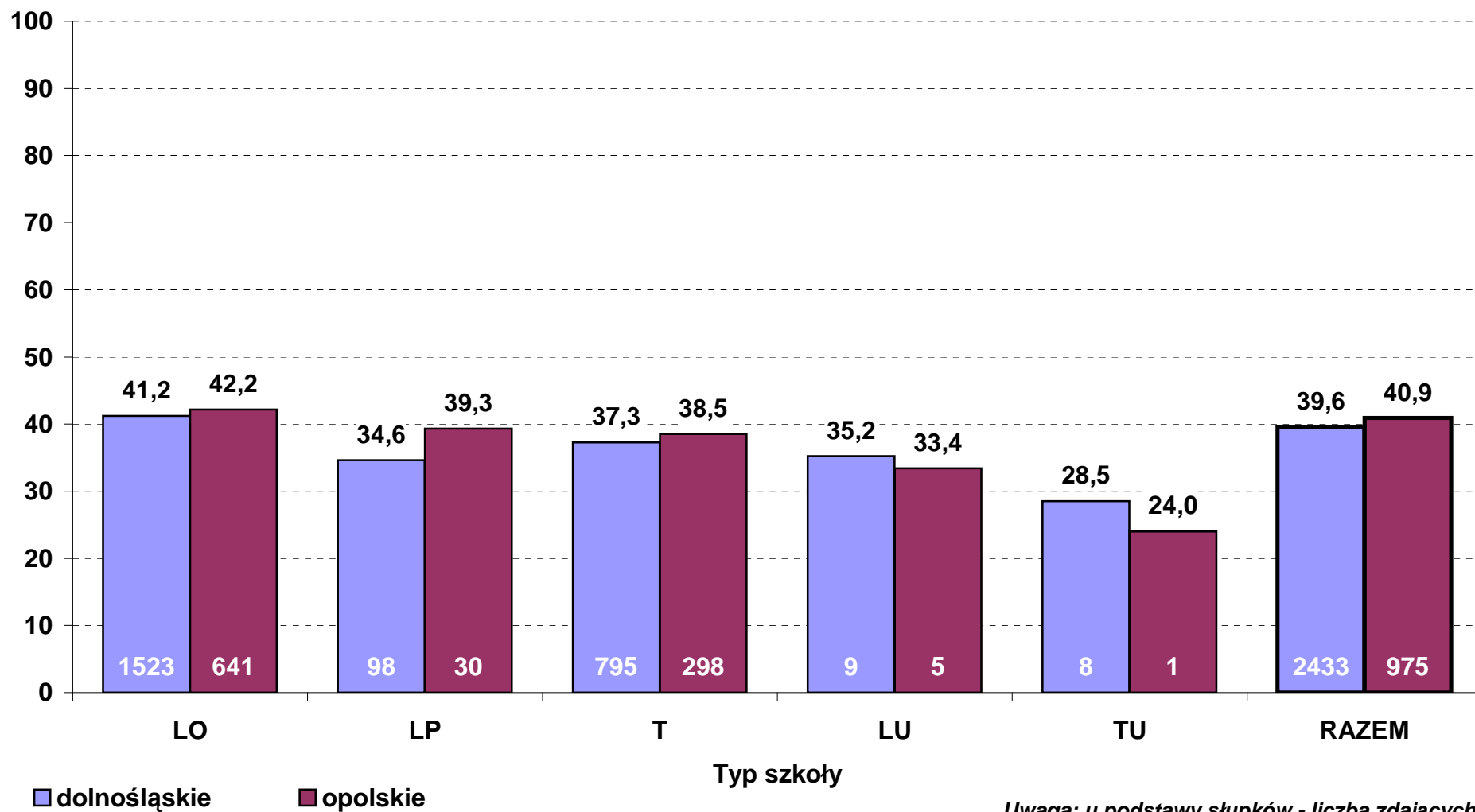
**Średni wynik [w pkt%] z egzaminu z historii w 2012 r. wg typów szkół
- poziom podstawowy (zdający po raz pierwszy, stan na dzień 13 września)**



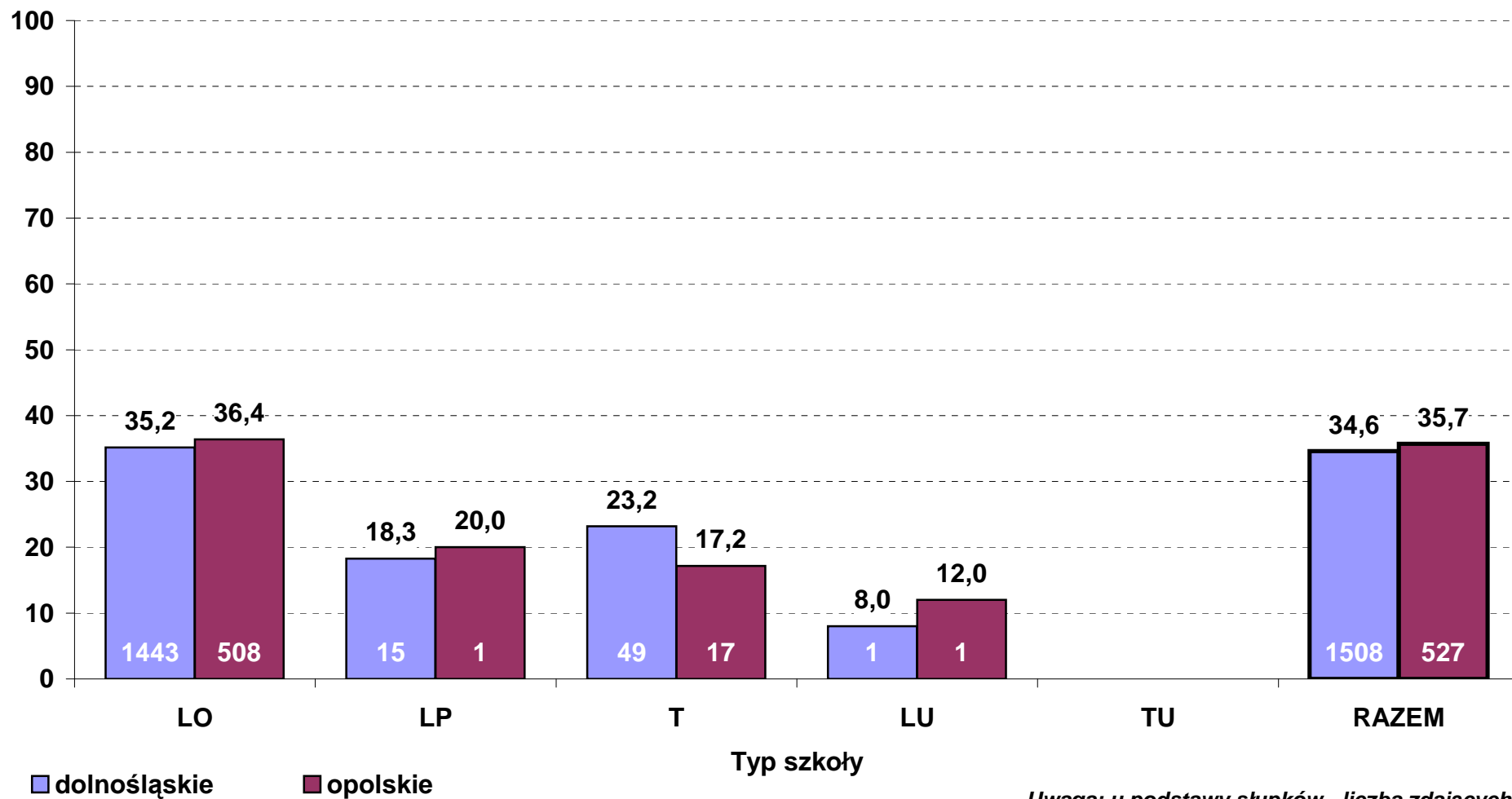
**Średni wynik [w pkt%] z egzaminu z historii w 2012 r. wg typów szkół
- poziom rozszerzony (zdający po raz pierwszy, stan na dzień 13 września)**



**Średni wynik [w pkt%] z egzaminu z WOS w 2012 r. wg typów szkół
- poziom podstawowy (zdający po raz pierwszy, stan na dzień 13 września)**



**Średni wynik [w pkt%] z egzaminu z WOS w 2012 r. wg typów szkół
- poziom rozszerzony (zdający po raz pierwszy, stan na dzień 13 września)**



Uwaga: u podstawy słupków - liczba zdających