

## 2. Wyniki egzaminu z poszczególnych przedmiotów

Dane w tej części dotyczą tylko kategorii przystępujących po raz pierwszy do egzaminu maturalnego.

W tabelach przedstawiono podstawowe wyniki egzaminu maturalnego z poszczególnych przedmiotów (liczby zdających, wskaźniki zdawalności i średnie wyniki procentowe) według rodzaju i poziomu egzaminu w poszczególnych województwach i typach szkół.

Na wykresach przedstawiono wybrane wskaźniki zdawalności egzaminów obowiązkowych oraz średnie wyniki pkt z wybranych przedmiotów (o dużej liczbie zdających) i poziomów egzaminu.

Objaśnienia do tabel:

Liczba zdających - liczba osób, które przystąpiły do egzaminu z danego przedmiotu według rodzajów egzaminu

Uzyskali co najmniej 30% pkt - liczba i procent osób, które uzyskały z egzaminu z danego przedmiotu obowiązkowego co najmniej 30% punktów możliwych do zdobycia.

Średni wynik procentowy - średnia arytmetyczna wyników wyrażonych w procentach liczby punktów możliwych do zdobycia na egzaminie z danego przedmiotu i poziomu.

W tabelach uwzględniono wyniki finalistów i laureatów olimpiad przedmiotowych (100% pkt możliwych do zdobycia z odpowiedniego egzaminu).

Uwzględniono wyniki uzyskane w sesji majowej, czerwcowej i sierpniowej. (w sesji sierpniowej - tylko wyniki wyższe niż uzyskane wcześniej).

## 2. Wyniki egzaminu z poszczególnych przedmiotów

Tabele:	nr	str	pdf
Dane z PISEMNEGO egzaminu maturalnego w 2010 r. wg przedmiotów	3		
Dane z PISEMNEGO egzaminu maturalnego w 2010 r. wg przedmiotów - miasta wojewódzkie	4		
Dane z USTNEGO egzaminu maturalnego w 2010 r. wg przedmiotów	5		
Dane z PISEMNEGO egzaminu maturalnego w 2010 r. wg przedmiotów - JĘZYK POLSKI	6		
Dane z PISEMNEGO egzaminu maturalnego w 2010 r. wg przedmiotów - JĘZYK UKRAIŃSKI	7		
Dane z PISEMNEGO egzaminu maturalnego w 2010 r. wg przedmiotów - JĘZYK ANGIELSKI	8		
Dane z PISEMNEGO egzaminu maturalnego w 2010 r. wg przedmiotów - JĘZYK ANGIELSKI DWUJĘZYCZNY	9		
Dane z PISEMNEGO egzaminu maturalnego w 2010 r. wg przedmiotów - JĘZYK FRANCUSKI	10		
Dane z PISEMNEGO egzaminu maturalnego w 2010 r. wg przedmiotów - JĘZYK FRANCUSKI DWUJĘZYCZNY	11		
Dane z PISEMNEGO egzaminu maturalnego w 2010 r. wg przedmiotów - JĘZYK HISZPAŃSKI	12		
Dane z PISEMNEGO egzaminu maturalnego w 2010 r. wg przedmiotów - JĘZYK HISZPAŃSKI DWUJĘZYCZNY	13		
Dane z PISEMNEGO egzaminu maturalnego w 2010 r. wg przedmiotów - JĘZYK NIEMIECKI	14		
Dane z PISEMNEGO egzaminu maturalnego w 2010 r. wg przedmiotów - JĘZYK NIEMIECKI DWUJĘZYCZNY	15		
Dane z PISEMNEGO egzaminu maturalnego w 2010 r. wg przedmiotów - JĘZYK ROSYJSKI	16		
Dane z PISEMNEGO egzaminu maturalnego w 2010 r. wg przedmiotów - JĘZYK WŁOSKI	17		
Dane z PISEMNEGO egzaminu maturalnego w 2010 r. wg przedmiotów - MATEMATYKA	18		
Dane z PISEMNEGO egzaminu maturalnego w 2010 r. wg przedmiotów - BIOLOGIA	19		
Dane z PISEMNEGO egzaminu maturalnego w 2010 r. wg przedmiotów - CHEMIA	20		
Dane z PISEMNEGO egzaminu maturalnego w 2010 r. wg przedmiotów - FILOZOFIA	21		
Dane z PISEMNEGO egzaminu maturalnego w 2010 r. wg przedmiotów - FIZYKA I ASTRONOMIA	22		
Dane z PISEMNEGO egzaminu maturalnego w 2010 r. wg przedmiotów - GEOGRAFIA	23		
Dane z PISEMNEGO egzaminu maturalnego w 2010 r. wg przedmiotów - HISTORIA	24		
Dane z PISEMNEGO egzaminu maturalnego w 2010 r. wg przedmiotów - HISTORIA MUZYKI	25		
Dane z PISEMNEGO egzaminu maturalnego w 2010 r. wg przedmiotów - HISTORIA SZTUKI	26		
Dane z PISEMNEGO egzaminu maturalnego w 2010 r. wg przedmiotów - INFORMATYKA	27		
Dane z PISEMNEGO egzaminu maturalnego w 2010 r. wg przedmiotów - JĘZYK ŁACIŃSKI I KULTURA ANTYCZNA	28		
Dane z PISEMNEGO egzaminu maturalnego w 2010 r. wg przedmiotów - WIEDZA O SPOŁECZEŃSTWIE	29		
Dane z PISEMNEGO egzaminu maturalnego w 2010 r. wg przedmiotów - WIEDZA O TAŃCU	30		

## Wykresy:

Zdawalność egzaminów pisemnych (obowiązkowych) w 2010 r. wg przedmiotów	31
Średni wynik pkt% z egzaminów pisemnych w 2010 r. wg przedmiotów - poziom podstawowy	32
Średni wynik pkt% z egzaminów pisemnych w 2010 r. wg przedmiotów - poziom rozszerzony	33
Zdawalność egzaminów pisemnych (obowiązkowych) w 2010 r. wg przedmiotów - miasta wojewódzkie	34
Średni wynik pkt% z egzaminów pisemnych w 2010 r. wg przedmiotów - poziom podstawowy - miasta wojewódzkie	35
Średni wynik pkt% z egzaminów pisemnych w 2010 r. wg przedmiotów - poziom rozszerzony - miasta wojewódzkie	36
Zdawalność egzaminów ustnych (obowiązkowych) w 2010 r. wg przedmiotów	37
Zdawalność egzaminu pisemnego z języka polskiego w 2010 r. wg typów szkół	38
Średni wynik pkt% z egzaminu pisemnego z języka polskiego w 2010 r. wg typów szkół - poziom podstawowy	39
Średni wynik pkt% z egzaminu pisemnego z języka polskiego w 2010 r. wg typów szkół - poziom rozszerzony	40
Zdawalność egzaminu pisemnego z języka angielskiego w 2010 r. wg typów szkół	41
Średni wynik pkt% z egzaminu pisemnego z języka angielskiego w 2010 r. wg typów szkół - poziom podstawowy	42
Średni wynik pkt% z egzaminu pisemnego z języka angielskiego w 2010 r. wg typów szkół - poziom rozszerzony	43
Zdawalność egzaminu pisemnego z języka niemieckiego w 2010 r. wg typów szkół	44
Średni wynik pkt% z egzaminu pisemnego z języka niemieckiego w 2010 r. wg typów szkół - poziom podstawowy	45
Średni wynik pkt% z egzaminu pisemnego z języka niemieckiego w 2010 r. wg typów szkół - poziom rozszerzony	46
Zdawalność egzaminu pisemnego z matematyki w 2010 r. wg typów szkół	47
Średni wynik pkt% z egzaminu pisemnego z matematyki w 2010 r. wg typów szkół - poziom podstawowy	48
Średni wynik pkt% z egzaminu pisemnego z matematyki w 2010 r. wg typów szkół - poziom rozszerzony	49
Średni wynik pkt% z egzaminu pisemnego z biologii w 2010 r. wg typów szkół - poziom podstawowy	50
Średni wynik pkt% z egzaminu pisemnego z biologii w 2010 r. wg typów szkół - poziom rozszerzony	51
Średni wynik pkt% z egzaminu pisemnego z chemii w 2010 r. wg typów szkół - poziom podstawowy	52
Średni wynik pkt% z egzaminu pisemnego z chemii w 2010 r. wg typów szkół - poziom rozszerzony	53
Średni wynik pkt% z egzaminu pisemnego z fizyki i astronomii w 2010 r. wg typów szkół - poziom podstawowy	54
Średni wynik pkt% z egzaminu pisemnego z fizyki i astronomii w 2010 r. wg typów szkół - poziom rozszerzony	55
Średni wynik pkt% z egzaminu pisemnego z geografii w 2010 r. wg typów szkół - poziom podstawowy	56
Średni wynik pkt% z egzaminu pisemnego z geografii w 2010 r. wg typów szkół - poziom rozszerzony	57
Średni wynik pkt% z egzaminu pisemnego z historii w 2010 r. wg typów szkół - poziom podstawowy	58
Średni wynik pkt% z egzaminu pisemnego z historii w 2010 r. wg typów szkół - poziom rozszerzony	59
Średni wynik pkt% z egzaminu pisemnego z wos w 2010 r. wg typów szkół - poziom podstawowy	60
Średni wynik pkt% z egzaminu pisemnego z wos w 2010 r. wg typów szkół - poziom rozszerzony	61

Stan na dzień 13 września

Dane z PISEMNEGO egzaminu maturalnego w 2010 r. wg przedmiotów  
(tylko zdający, którzy przystąpili do egzaminu maturalnego w sesji majowej lub czerwcowej po raz pierwszy)

1	Liczba egzaminów					Uzyskali co najmniej 30% pkt na egzaminie obowiązkowym		Średni wynik procentowy			
	Ogółem	obowiązkowo	dodatkowo			liczba	%	poziom podstawowy			poziom rozszerzony
			Razem	poziom podstawowy	poziom rozszerzony			razem	obowiązkowo*	dodatkowo	
2	3	4	5	6	7	8	9	10	11	12	
okręg											
JĘZYK POLSKI	35266	31837	3429		3429	31082	97,6	58,6	58,6		59,6
JĘZYK UKRAIŃSKI	17	17				17	100,0	62,5	62,5		
JĘZYK ANGIELSKI	28051	23605	4446	235	4211	21948	93,0	65,9	65,8	73,3	67,9
JĘZYK ANGIELSKI DWUJĘZYCZNY	93	93				93	100,0		68,7		
JĘZYK FRANCUSKI	224	109	115	47	68	107	98,2	78,5	79,0	77,3	76,0
JĘZYK FRANCUSKI DWUJĘZYCZNY	26	26				26	100,0		57,7		
JĘZYK HISPANŃSKI	63	19	44	31	13	18	94,7	79,0	80,0	78,4	70,0
JĘZYK HISPANŃSKI DWUJĘZYCZNY	20	20				20	100,0		63,2		
JĘZYK NIEMIECKI	8333	7287	1046	228	818	6997	96,0	65,6	65,1	80,0	69,9
JĘZYK NIEMIECKI DWUJĘZYCZNY	74	74				74	100,0		74,4		
JĘZYK ROSYJSKI	495	431	64	24	40	415	96,3	63,3	62,3	81,0	82,5
JĘZYK WŁOSKI	41	22	19	6	13	21	95,5	75,5	73,0	85,0	76,5
MATEMATYKA	36737	31778	4959		4959	28034	88,2	58,1	58,1		46,7
BIOLOGIA	6077	6077	3020	3020	3057			47,1		47,1	53,8
CHEMIA	2604	2604	569	569	2035			45,6		45,6	59,8
FILOZOFIA	43	43	17	17	26			60,5		60,5	64,8
FIZYKA I ASTRONOMIA	4106	4106	1805	1805	2301			42,2		42,2	53,0
GEOGRAFIA	6412	6412	3926	3926	2486			45,6		45,6	46,1
HISTORIA	2669	2669	1267	1267	1402			51,4		51,4	48,9
HISTORIA MUZYKI	37	37	31	31	6			58,8		58,8	74,3
HISTORIA SZTUKI	249	249	69	69	180			33,6		33,6	52,6
INFORMATYKA	193	193	121	121	72			37,9		37,9	56,3
JĘZYK ŁACIŃSKI I KULTURA ANTYCZNA	7	7	3	3	4			65,3		65,3	73,8
WIEDZA O SPOŁECZEŃSTWIE	5662	5662	3010	3010	2652			55,8		55,8	47,3
WIEDZA O TAŃCU	3	3	3	3				22,0		22,0	
województwo dolnośląskie											
JĘZYK POLSKI	25447	22818	2629		2629	22286	97,7	59,0	59,0		61,1
JĘZYK UKRAIŃSKI	17	17				17	100,0	62,5	62,5		
JĘZYK ANGIELSKI	20148	16914	3234	159	3075	15774	93,3	66,5	66,5	71,9	68,5
JĘZYK ANGIELSKI DWUJĘZYCZNY	57	57				57	100,0		70,0		
JĘZYK FRANCUSKI	173	92	81	28	53	90	97,8	77,4	78,3	74,4	75,2
JĘZYK FRANCUSKI DWUJĘZYCZNY	26	26				26	100,0		57,7		
JĘZYK HISPANŃSKI	41	16	25	14	11	15	93,8	78,6	77,8	79,5	68,6
JĘZYK HISPANŃSKI DWUJĘZYCZNY	20	20				20	100,0		63,2		
JĘZYK NIEMIECKI	5880	5189	691	152	539	4944	95,3	63,2	62,7	78,4	65,9
JĘZYK NIEMIECKI DWUJĘZYCZNY	22	22				22	100,0		71,9		
JĘZYK ROSYJSKI	403	350	53	21	32	337	96,3	64,0	63,0	80,8	82,0
JĘZYK WŁOSKI	34	17	17	6	11	16	94,1	74,4	70,6	85,0	79,8
MATEMATYKA	26686	22785	3901		3901	20065	88,1	58,1	58,1		46,2
BIOLOGIA	4234	4234	1989	1989	2245			46,5		46,5	52,9
CHEMIA	1915	1915	399	399	1516			46,8		46,8	59,0
FILOZOFIA	34	34	13	13	21			59,1		59,1	68,7
FIZYKA I ASTRONOMIA	3295	3295	1368	1368	1927			42,9		42,9	52,9
GEOGRAFIA	4600	4600	2754	2754	1846			44,8		44,8	45,5
HISTORIA	2034	2034	957	957	1077			50,5		50,5	48,6
HISTORIA MUZYKI	33	33	28	28	5			56,7		56,7	73,2
HISTORIA SZTUKI	192	192	51	51	141			32,7		32,7	51,6
INFORMATYKA	144	144	90	90	54			38,2		38,2	59,1
JĘZYK ŁACIŃSKI I KULTURA ANTYCZNA	5	5	2	2	3			56,5		56,5	87,7
WIEDZA O SPOŁECZEŃSTWIE	4021	4021	2067	2067	1954			55,6		55,6	48,3
WIEDZA O TAŃCU	3	3	3	3				22,0		22,0	
województwo opolskie											
JĘZYK POLSKI	9819	9019	800		800	8796	97,5	57,6	57,6		54,6
JĘZYK UKRAIŃSKI											
JĘZYK ANGIELSKI	7903	6691	1212	76	1136	6174	92,3	64,2	64,1	76,3	66,1
JĘZYK ANGIELSKI DWUJĘZYCZNY	36	36				36	100,0		66,5		
JĘZYK FRANCUSKI	51	17	34	19	15	17	100,0	82,3	83,1	81,5	78,6
JĘZYK FRANCUSKI DWUJĘZYCZNY											
JĘZYK HISPANŃSKI	22	3	19	17	2	3	100,0	79,7	91,7	77,5	77,5
JĘZYK HISPANŃSKI DWUJĘZYCZNY											
JĘZYK NIEMIECKI	2453	2098	355	76	279	2053	97,9	71,4	71,0	83,4	77,6
JĘZYK NIEMIECKI DWUJĘZYCZNY	52	52				52	100,0		75,5		
JĘZYK ROSYJSKI	92	81	11	3	8	78	96,3	60,3	59,5	83,0	84,3
JĘZYK WŁOSKI	7	5	2		2	5	100,0	80,8	80,8		58,0
MATEMATYKA	10051	8993	1058		1058	7969	88,6	58,0	58,0		48,2
BIOLOGIA	1843	1843	1031	1031	812			48,3		48,3	56,2
CHEMIA	689	689	170	170	519			43,0		43,0	62,2
FILOZOFIA	9	9	4	4	5			65,0		65,0	48,4
FIZYKA I ASTRONOMIA	811	811	437	437	374			39,8		39,8	53,9
GEOGRAFIA	1812	1812	1172	1172	640			47,5		47,5	47,8
HISTORIA	635	635	310	310	325			53,9		53,9	49,7
HISTORIA MUZYKI	4	4	3	3	1			78,3		78,3	80,0
HISTORIA SZTUKI	57	57	18	18	39			35,9		35,9	55,9
INFORMATYKA	49	49	31	31	18			37,2		37,2	47,8
JĘZYK ŁACIŃSKI I KULTURA ANTYCZNA	2	2	1	1	1			83,0		83,0	32,0
WIEDZA O SPOŁECZEŃSTWIE	1641	1641	943	943	698			56,1		56,1	44,7
WIEDZA O TAŃCU											

\*Tutaj także wyniki egzaminów z języków obcych na poziomie dwujęzycznym.

Stan na dzień 13 września

Dane z PIEMNEGO egzaminu maturalnego w 2010 r. wg przedmiotów - miasta wojewódzkie  
(tylko zdający, którzy przystąpili do egzaminu maturalnego w sesji majowej lub czerwcowej po raz pierwszy)

1	Liczba egzaminów					Uzyskali co najmniej 30% pkt na egzaminie obowiązkowym		Średni wynik procentowy			
	Ogółem	obowiązkowo	dodatkowo			liczba	%	poziom podstawowy			poziom rozszerzony
			Razem	poziom podstawowy	poziom rozszerzony			razem	obowiązkowo*	dodatkowo	
2	3	4	5	6	7	8	9	10	11	12	
m. Wrocław											
JĘZYK POLSKI	6490	5494	996		996	5389	98,1	63,2	63,2		65,9
JĘZYK UKRAIŃSKI											
JĘZYK ANGIELSKI	5810	4529	1281	43	1238	4275	94,4	74,5	74,5	76,0	71,7
JĘZYK ANGIELSKI DWUJĘZYZNY	39	39				39	100,0		68,7		
JĘZYK FRANCUSKI	70	32	38	15	23	32	100,0	79,5	79,2	80,0	73,0
JĘZYK FRANCUSKI DWUJĘZYZNY	26	26				26	100,0		57,7		
JĘZYK HISPZAŃSKI	28	9	19	12	7	9	100,0	81,4	82,1	80,8	74,0
JĘZYK HISPZAŃSKI DWUJĘZYZNY	20	20				20	100,0		63,2		
JĘZYK NIEMIECKI	926	720	206	42	164	692	96,1	71,8	71,4	78,1	69,0
JĘZYK NIEMIECKI DWUJĘZYZNY	22	22				22	100,0		71,9		
JĘZYK ROSYJSKI	92	70	22	9	13	67	95,7	65,2	63,4	79,8	78,8
JĘZYK WŁOSKI	15	8	7			8	100,0	76,4	76,4		77,7
MATEMATYKA	7062	5494	1568		1568	5027	91,5	65,6	65,6		49,5
BIOLOGIA	1288		1288	380	908			46,4		46,4	53,4
CHEMIA	660		660	71	589			44,1		44,1	62,5
FILOZOFIA	16		16	2	14			43,0		43,0	64,3
FIZYKA I ASTRONOMIA	1337		1337	438	899			52,5		52,5	55,2
GEOGRAFIA	1113		1113	478	635			44,7		44,7	45,7
HISTORIA	761		761	242	519			50,4		50,4	51,9
HISTORIA MUZYKI	20		20	19	1			60,3		60,3	70,0
HISTORIA SZTUKI	90		90	19	71			34,9		34,9	52,5
INFORMATYKA	31		31	7	24			52,9		52,9	70,8
JĘZYK ŁACIŃSKI I KULTURA ANTYCZNA	3		3	1	2			73,0		73,0	81,5
WIEDZA O SPOŁECZEŃSTWIE	949		949	262	687			55,7		55,7	51,3
WIEDZA O TAŃCU	1		1	1				22,0		22,0	
m. Opole											
JĘZYK POLSKI	2623	2372	251		251	2322	97,9	60,9	60,9		55,7
JĘZYK UKRAIŃSKI											
JĘZYK ANGIELSKI	2241	1775	466	31	435	1684	94,9	71,3	71,2	76,7	70,2
JĘZYK ANGIELSKI DWUJĘZYZNY	36	36				36	100,0		66,5		
JĘZYK FRANCUSKI	25	11	14	7	7	11	100,0	79,3	78,3	80,9	71,6
JĘZYK FRANCUSKI DWUJĘZYZNY											
JĘZYK HISPZAŃSKI	19	2	17	16	1	2	100,0	78,3	93,0	76,4	89,0
JĘZYK HISPZAŃSKI DWUJĘZYZNY											
JĘZYK NIEMIECKI	622	509	113	25	88	499	98,0	77,0	76,3	90,6	83,2
JĘZYK NIEMIECKI DWUJĘZYZNY	30	30				30	100,0		78,7		
JĘZYK ROSYJSKI	10	6	4	1	3	5	83,3	51,0	46,7	77,0	85,7
JĘZYK WŁOSKI	1	1				1	100,0	94,0	94,0		
MATEMATYKA	2693	2371	322		322	2139	90,2	62,8	62,8		54,3
BIOLOGIA	512		512	257	255			50,6		50,6	63,9
CHEMIA	212		212	39	173			44,3		44,3	69,9
FILOZOFIA	7		7	3	4			61,3		61,3	55,5
FIZYKA I ASTRONOMIA	282		282	144	138			46,6		46,6	58,0
GEOGRAFIA	456		456	280	176			51,0		51,0	52,0
HISTORIA	188		188	81	107			59,2		59,2	57,3
HISTORIA MUZYKI	4		4	3	1			78,3		78,3	80,0
HISTORIA SZTUKI	42		42	9	33			45,4		45,4	55,3
INFORMATYKA	17		17	10	7			33,4		33,4	52,9
JĘZYK ŁACIŃSKI I KULTURA ANTYCZNA											
WIEDZA O SPOŁECZEŃSTWIE	355		355	142	213			60,0		60,0	51,7
WIEDZA O TAŃCU											

\*Tutaj także wyniki egzaminów z języków obcych na poziomie dwujęzycznym.

Stan na dzień 13 września

Dane z USTNEGO egzaminu maturalnego w 2010 r. wg przedmiotów  
(tylko zdający, którzy przystąpili do egzaminu maturalnego w sesji majowej lub czerwcowej po raz pierwszy)

1	Liczba egzaminów					Uzyskali co najmniej 30% pkt na egzaminie obowiązkowym		Średni wynik procentowy			
	Ogółem	obowiązkowo	dodatkowo			liczba	%	poziom podstawowy			poziom rozszerzony
			Razem	poziom podstawowy	poziom rozszerzony			razem	obowiązkowo	dodatkowo	
2	3	4	5	6	7	8	9	10	11	12	
<i>okręg</i>											
JĘZYK POLSKI	31171	31171				30686	98,4		68,5		
JĘZYK UKRAIŃSKI	17	17				17	100,0		84,4		
JĘZYK ANGIELSKI	27732	23335	4397	295	4102	22669	97,1	70,9	70,8	79,6	75,0
JĘZYK ANGIELSKI DWUJĘZYCZNY	93	93				93	100,0		83,0		
JĘZYK FRANCUSKI	223	109	114	51	63	109	100,0	76,6	76,6	76,7	81,0
JĘZYK FRANCUSKI DWUJĘZYCZNY	26	26				26	100,0		79,4		
JĘZYK HISPZAŃSKI	63	19	44	32	12	18	94,7	72,1	77,1	69,1	80,0
JĘZYK HISPZAŃSKI DWUJĘZYCZNY	20	20				20	100,0		65,8		
JĘZYK NIEMIECKI	8223	7188	1035	260	775	6873	95,6	64,4	63,9	79,2	79,6
JĘZYK NIEMIECKI DWUJĘZYCZNY	74	74				74	100,0		89,9		
JĘZYK ROSYJSKI	487	424	63	25	38	411	96,9	59,9	59,4	69,6	91,2
JĘZYK WŁOSKI	40	22	18	6	12	19	86,4	64,8	64,3	66,7	69,2
<i>województwo dolnośląskie</i>											
JĘZYK POLSKI	22314	22314				21943	98,3		67,4		
JĘZYK UKRAIŃSKI	17	17				17	100,0		84,4		
JĘZYK ANGIELSKI	19927	16728	3199	206	2993	16248	97,1	70,5	70,4	78,3	74,1
JĘZYK ANGIELSKI DWUJĘZYCZNY	57	57				57	100,0		78,2		
JĘZYK FRANCUSKI	172	92	80	31	49	92	100,0	76,4	76,8	75,0	78,8
JĘZYK FRANCUSKI DWUJĘZYCZNY	26	26				26	100,0		79,4		
JĘZYK HISPZAŃSKI	41	16	25	15	10	15	93,8	71,6	74,7	68,3	78,5
JĘZYK HISPZAŃSKI DWUJĘZYCZNY	20	20				20	100,0		65,8		
JĘZYK NIEMIECKI	5796	5114	682	185	497	4865	95,1	62,1	61,6	77,3	76,2
JĘZYK NIEMIECKI DWUJĘZYCZNY	22	22				22	100,0		91,4		
JĘZYK ROSYJSKI	397	345	52	22	30	335	97,1	59,6	59,0	69,3	89,7
JĘZYK WŁOSKI	33	17	16	6	10	14	82,4	63,3	62,1	66,7	76,0
<i>województwo opolskie</i>											
JĘZYK POLSKI	8857	8857				8743	98,7		71,5		
JĘZYK UKRAIŃSKI											
JĘZYK ANGIELSKI	7805	6607	1198	89	1109	6421	97,2	71,9	71,8	82,5	77,2
JĘZYK ANGIELSKI DWUJĘZYCZNY	36	36				36	100,0		90,7		
JĘZYK FRANCUSKI	51	17	34	20	14	17	100,0	77,4	75,3	79,3	88,6
JĘZYK FRANCUSKI DWUJĘZYCZNY											
JĘZYK HISPZAŃSKI	22	3	19	17	2	3	100,0	72,8	90,0	69,7	87,5
JĘZYK HISPZAŃSKI DWUJĘZYCZNY											
JĘZYK NIEMIECKI	2427	2074	353	75	278	2008	96,8	70,2	69,7	83,9	85,7
JĘZYK NIEMIECKI DWUJĘZYCZNY	52	52				52	100,0		89,3		
JĘZYK ROSYJSKI	90	79	11	3	8	76	96,2	61,4	61,0	71,7	96,9
JĘZYK WŁOSKI	7	5	2		2	5	100,0	72,0	72,0		35,0

Stan na dzień 13 września

Dane z PISEMNEGO egzaminu maturalnego w 2010 r. wg przedmiotów  
(tylko zdający, którzy przystąpili do egzaminu maturalnego w sesji majowej lub czerwcowej po raz pierwszy)

## JĘZYK POLSKI

Typ szkoły	Liczba egzaminów					Uzyskali co najmniej 30% pkt na egzaminie obowiązkowym		Średni wynik procentowy			
	Ogółem	obowiązkowo	dodatkowo			liczba	%	poziom podstawowy			poziom rozszerzony
			Razem	poziom podstawowy	poziom rozszerzony			razem	obowiązkowo	dodatkowo	
1	2	3	4	5	6	7	8	9	10	11	12
	<i>okręg</i>										
LO	23615	20271	3344		3344	20127	99,3	63,7	63,7		60,0
LP	2163	2133	30		30	2013	94,4	49,3	49,3		44,8
T	8272	8220	52		52	7944	96,6	50,9	50,9		43,3
LU	1010	1007	3		3	842	83,6	41,6	41,6		40,0
TU	206	206				156	75,7	36,3	36,3		
RAZEM	35266	31837	3429		3429	31082	97,6	58,6	58,6		59,6
	<i>województwo dolnośląskie</i>										
LO	17755	15185	2570		2570	15070	99,2	63,6	63,6		61,4
LP	1569	1548	21		21	1464	94,6	49,5	49,5		46,6
T	5276	5241	35		35	5058	96,5	51,1	51,1		45,3
LU	724	721	3		3	598	82,9	41,7	41,7		40,0
TU	123	123				96	78,0	36,1	36,1		
RAZEM	25447	22818	2629		2629	22286	97,7	59,0	59,0		61,1
	<i>województwo opolskie</i>										
LO	5860	5086	774		774	5057	99,4	64,0	64,0		55,1
LP	594	585	9		9	549	93,8	48,8	48,8		40,4
T	2996	2979	17		17	2886	96,9	50,5	50,5		39,2
LU	286	286				244	85,3	41,3	41,3		
TU	83	83				60	72,3	36,7	36,7		
RAZEM	9819	9019	800		800	8796	97,5	57,6	57,6		54,6
	<i>m. Wrocław</i>										
LO	5558	4573	985		985	4545	99,4	66,6	66,6		66,1
LP	663	655	8		8	629	96,0	48,5	48,5		53,8
T	32	32				29	90,6	40,3	40,3		
LU	207	204	3		3	160	78,4	40,8	40,8		40,0
TU	30	30				26	86,7	38,2	38,2		
RAZEM	6490	5494	996		996	5389	98,1	63,2	63,2		65,9
	<i>m. Opole</i>										
LO	1595	1356	239		239	1351	99,6	68,2	68,2		56,7
LP	162	159	3		3	150	94,3	50,3	50,3		31,7
T	746	737	9		9	727	98,6	53,5	53,5		36,3
LU	53	53				44	83,0	41,0	41,0		
TU	67	67				50	74,6	37,5	37,5		
RAZEM	2623	2372	251		251	2322	97,9	60,9	60,9		55,7



Stan na dzień 13 września

Dane z PISEMNEGO egzaminu maturalnego w 2010 r. wg przedmiotów  
(tylko zdający, którzy przystąpili do egzaminu maturalnego w sesji majowej lub czerwcowej po raz pierwszy)

## JĘZYK ANGIELSKI

Typ szkoły	Liczba egzaminów					Uzyskali co najmniej 30% pkt na egzaminie obowiązkowym		Średni wynik procentowy			
	Ogółem	obowiązkowo	dodatkowo			liczba	%	poziom podstawowy			poziom rozszerzony
			Razem	poziom podstawowy	poziom rozszerzony			razem	obowiązkowo	dodatkowo	
1	2	3	4	5	6	7	8	9	10	11	12
	<i>okręg</i>										
LO	20326	16155	4171	178	3993	15775	97,6	73,6	73,6	75,4	68,5
LP	1593	1533	60	6	54	1246	81,3	46,8	46,8	62,3	51,4
T	5642	5433	209	48	161	4695	86,4	51,1	51,0	67,5	57,0
LU	407	401	6	3	3	198	49,4	33,5	33,2	67,3	54,3
TU	83	83				34	41,0	31,6	31,6		
RAZEM	28051	23605	4446	235	4211	21948	93,0	65,9	65,8	73,3	67,9
	<i>województwo dolnośląskie</i>										
LO	14999	11942	3057	133	2924	11659	97,6	73,8	73,8	74,3	69,2
LP	1143	1098	45	5	40	904	82,3	48,1	48,0	63,0	51,5
T	3643	3515	128	20	108	3043	86,6	50,8	50,8	58,4	57,6
LU	303	299	4	1	3	146	48,8	33,2	33,1	64,0	54,3
TU	60	60				22	36,7	29,7	29,7		
RAZEM	20148	16914	3234	159	3075	15774	93,3	66,5	66,5	71,9	68,5
	<i>województwo opolskie</i>										
LO	5327	4213	1114	45	1069	4116	97,7	73,0	72,9	78,5	66,8
LP	450	435	15	1	14	342	78,6	43,7	43,6	59,0	51,1
T	1999	1918	81	28	53	1652	86,1	51,7	51,3	74,0	55,6
LU	104	102	2	2		52	51,0	34,3	33,6	69,0	
TU	23	23				12	52,2	36,6	36,6		
RAZEM	7903	6691	1212	76	1136	6174	92,3	64,2	64,1	76,3	66,1
	<i>m. Wrocław</i>										
LO	5090	3837	1253	39	1214	3758	97,9	79,7	79,7	77,0	72,1
LP	530	503	27	4	23	428	85,1	49,8	49,6	66,5	52,9
T	22	22				14	63,6	38,5	38,5		
LU	142	141	1			67	47,5	34,8	34,8		24,0
TU	26	26				8	30,8	29,0	29,0		
RAZEM	5810	4529	1281	43	1238	4275	94,4	74,5	74,5	76,0	71,7
	<i>m. Opole</i>										
LO	1573	1142	431	18	413	1129	98,9	80,9	80,9	82,7	70,7
LP	124	122	2	1	1	106	86,9	45,5	45,4	59,0	72,0
T	488	455	33	12	21	416	91,4	58,4	58,1	69,1	62,0
LU	34	34				21	61,8	35,3	35,3		
TU	22	22				12	54,5	37,0	37,0		
RAZEM	2241	1775	466	31	435	1684	94,9	71,3	71,2	76,7	70,2



Stan na dzień 13 września

Dane z PISEMNEGO egzaminu maturalnego w 2010 r. wg przedmiotów  
(tylko zdający, którzy przystąpili do egzaminu maturalnego w sesji majowej lub czerwcowej po raz pierwszy)

## JĘZYK ANGIELSKI DWUJĘZYCZNY

Typ szkoły	Liczba egzaminów					Uzyskali co najmniej 30% pkt na egzaminie obowiązkowym		Średni wynik procentowy			
	Ogółem	obowiązkowo	dodatkowo			liczba	%	poziom dwujęzyczny			poziom rozszerzony
			Razem	poziom podstawowy	poziom rozszerzony			razem	obowiązkowo	dodatkowo	
1	2	3	4	5	6	7	8	9	10	11	12
						<i>okręg</i>					
LO	93	93				93	100,0		68,7		
LP											
T											
LU											
TU											
RAZEM	93	93				93	100,0		68,7		
						<i>województwo dolnośląskie</i>					
LO	57	57				57	100,0		70,0		
LP											
T											
LU											
TU											
RAZEM	57	57				57	100,0		70,0		
						<i>województwo opolskie</i>					
LO	36	36				36	100,0		66,5		
LP											
T											
LU											
TU											
RAZEM	36	36				36	100,0		66,5		
						<i>m. Wrocław</i>					
LO	39	39				39	100,0		68,7		
LP											
T											
LU											
TU											
RAZEM	39	39				39	100,0		68,7		
						<i>m. Opole</i>					
LO	36	36				36	100,0		66,5		
LP											
T											
LU											
TU											
RAZEM	36	36				36	100,0		66,5		

Stan na dzień 13 września

Dane z PISEMNEGO egzaminu maturalnego w 2010 r. wg przedmiotów  
(tylko zdający, którzy przystąpili do egzaminu maturalnego w sesji majowej lub czerwcowej po raz pierwszy)

## JĘZYK FRANCUSKI

Typ szkoły	Liczba egzaminów					Uzyskali co najmniej 30% pkt na egzaminie obowiązkowym		Średni wynik procentowy			
	Ogółem	obowiązkowo	dodatkowo			liczba	%	poziom podstawowy			poziom rozszerzony
			Razem	poziom podstawowy	poziom rozszerzony			razem	obowiązkowo	dodatkowo	
1	2	3	4	5	6	7	8	9	10	11	12
	<i>okręg</i>										
LO	211	99	112	45	67	99	100,0	80,2	81,5	77,4	76,4
LP	3	2	1		1	2	100,0	70,5	70,5		50,0
T	10	8	2	2		6	75,0	55,6	50,8	75,0	
LU											
TU											
RAZEM	224	109	115	47	68	107	98,2	78,5	79,0	77,3	76,0
	<i>województwo dolnośląskie</i>										
LO	161	82	79	27	52	82	100,0	79,5	81,1	74,5	75,7
LP	3	2	1		1	2	100,0	70,5	70,5		50,0
T	9	8	1	1		6	75,0	53,1	50,8	72,0	
LU											
TU											
RAZEM	173	92	81	28	53	90	97,8	77,4	78,3	74,4	75,2
	<i>województwo opolskie</i>										
LO	50	17	33	18	15	17	100,0	82,4	83,1	81,7	78,6
LP											
T	1		1	1				78,0		78,0	
LU											
TU											
RAZEM	51	17	34	19	15	17	100,0	82,3	83,1	81,5	78,6
	<i>m. Wrocław</i>										
LO	67	30	37	15	22	30	100,0	79,9	79,8	80,0	74,0
LP	3	2	1		1	2	100,0	70,5	70,5		50,0
T											
LU											
TU											
RAZEM	70	32	38	15	23	32	100,0	79,5	79,2	80,0	73,0
	<i>m. Opole</i>										
LO	25	11	14	7	7	11	100,0	79,3	78,3	80,9	71,6
LP											
T											
LU											
TU											
RAZEM	25	11	14	7	7	11	100,0	79,3	78,3	80,9	71,6



Stan na dzień 13 września

Dane z PISEMNEGO egzaminu maturalnego w 2010 r. wg przedmiotów  
(tylko zdający, którzy przystąpili do egzaminu maturalnego w sesji majowej lub czerwcowej po raz pierwszy)

## JĘZYK HISZPAŃSKI

Typ szkoły	Liczba egzaminów					Uzyskali co najmniej 30% pkt na egzaminie obowiązkowym		Średni wynik procentowy				
	Ogółem	obowiązkowo	dodatkowo			liczba	%	poziom podstawowy			poziom rozszerzony	
			Razem	poziom podstawowy	poziom rozszerzony			razem	obowiązkowo	dodatkowo		
1	2	3	4	5	6	7	8	9	10	11	12	
						<i>okręg</i>						
LO	58	15	43	31	12	15	100,0	80,7	85,3	78,4	71,0	
LP	2	1	1		1	1	100,0	89,0	89,0		58,0	
T	1	1						19,0	19,0			
LU	2	2				2	100,0	66,5	66,5			
TU												
RAZEM	63	19	44	31	13	18	94,7	79,0	80,0	78,4	70,0	
						<i>województwo dolnośląskie</i>						
LO	37	13	24	14	10	13	100,0	81,7	84,1	79,5	69,7	
LP	1		1		1						58,0	
T	1	1						19,0	19,0			
LU	2	2				2	100,0	66,5	66,5			
TU												
RAZEM	41	16	25	14	11	15	93,8	78,6	77,8	79,5	68,6	
						<i>województwo opolskie</i>						
LO	21	2	19	17	2	2	100,0	79,2	93,0	77,5	77,5	
LP	1	1				1	100,0	89,0	89,0			
T												
LU												
TU												
RAZEM	22	3	19	17	2	3	100,0	79,7	91,7	77,5	77,5	
						<i>m. Wrocław</i>						
LO	28	9	19	12	7	9	100,0	81,4	82,1	80,8	74,0	
LP												
T												
LU												
TU												
RAZEM	28	9	19	12	7	9	100,0	81,4	82,1	80,8	74,0	
						<i>m. Opole</i>						
LO	19	2	17	16	1	2	100,0	78,3	93,0	76,4	89,0	
LP												
T												
LU												
TU												
RAZEM	19	2	17	16	1	2	100,0	78,3	93,0	76,4	89,0	



Stan na dzień 13 września

Dane z PISEMNEGO egzaminu maturalnego w 2010 r. wg przedmiotów  
(tylko zdający, którzy przystąpili do egzaminu maturalnego w sesji majowej lub czerwcowej po raz pierwszy)

## JĘZYK NIEMIECKI

Typ szkoły	Liczba egzaminów					Uzyskali co najmniej 30% pkt na egzaminie obowiązkowym		Średni wynik procentowy			
	Ogółem	obowiązkowo	dodatkowo			liczba	%	poziom podstawowy			poziom rozszerzony
			Razem	poziom podstawowy	poziom rozszerzony			razem	obowiązkowo	dodatkowo	
1	2	3	4	5	6	7	8	9	10	11	12
	<i>okręg</i>										
LO	4520	3621	899	190	709	3565	98,5	74,0	73,6	81,8	69,3
LP	580	562	18	7	11	524	93,2	53,0	52,9	63,1	65,5
T	2760	2640	120	30	90	2526	95,7	59,0	58,8	72,3	74,6
LU	362	356	6	1	5	301	84,6	50,5	50,3	90,0	70,2
TU	111	108	3		3	81	75,0	48,1	48,1		83,3
RAZEM	8333	7287	1046	228	818	6997	96,0	65,6	65,1	80,0	69,9
	<i>województwo dolnośląskie</i>										
LO	3529	2878	651	130	521	2832	98,4	72,7	72,4	80,6	66,2
LP	436	424	12	7	5	388	91,5	49,8	49,5	63,1	45,8
T	1627	1601	26	14	12	1509	94,3	52,7	52,6	64,5	59,3
LU	238	236	2	1	1	187	79,2	44,3	44,1	90,0	47,0
TU	50	50				28	56,0	34,0	34,0		
RAZEM	5880	5189	691	152	539	4944	95,3	63,2	62,7	78,4	65,9
	<i>województwo opolskie</i>										
LO	991	743	248	60	188	733	98,7	78,8	78,3	84,5	77,7
LP	144	138	6		6	136	98,6	63,1	63,1		81,8
T	1133	1039	94	16	78	1017	97,9	68,6	68,4	79,2	76,9
LU	124	120	4		4	114	95,0	62,6	62,6		76,0
TU	61	58	3		3	53	91,4	60,3	60,3		83,3
RAZEM	2453	2098	355	76	279	2053	97,9	71,4	71,0	83,4	77,6
	<i>m. Wrocław</i>										
LO	747	544	203	40	163	540	99,3	78,7	78,7	78,9	69,2
LP	145	142	3	2	1	131	92,3	51,1	50,9	63,0	35,0
T	8	8				7	87,5	51,9	51,9		
LU	22	22				11	50,0	36,3	36,3		
TU	4	4				3	75,0	45,0	45,0		
RAZEM	926	720	206	42	164	692	96,1	71,8	71,4	78,1	69,0
	<i>m. Opole</i>										
LO	195	131	64	22	42	131	100,0	86,7	86,0	90,7	86,6
LP	38	37	1		1	37	100,0	70,2	70,2		89,0
T	324	281	43	3	40	276	98,2	75,9	75,8	89,3	79,8
LU	19	17	2		2	14	82,4	61,0	61,0		78,0
TU	46	43	3		3	41	95,3	62,1	62,1		83,3
RAZEM	622	509	113	25	88	499	98,0	77,0	76,3	90,6	83,2

Stan na dzień 13 września

Dane z PISEMNEGO egzaminu maturalnego w 2010 r. wg przedmiotów  
(tylko zdający, którzy przystąpili do egzaminu maturalnego w sesji majowej lub czerwcowej po raz pierwszy)

## JĘZYK NIEMIECKI DWUJĘZYCZNY

Typ szkoły	Liczba egzaminów					Uzyskali co najmniej 30% pkt na egzaminie obowiązkowym		Średni wynik procentowy			
	Ogółem	obowiązkowo	dodatkowo			liczba	%	poziom dwujęzyczny			poziom rozszerzony
			Razem	poziom podstawowy	poziom rozszerzony			razem	obowiązkowo	dodatkowo	
1	2	3	4	5	6	7	8	9	10	11	12
						<i>okręg</i>					
LO	74	74				74	100,0		74,4		
LP											
T											
LU											
TU											
RAZEM	74	74				74	100,0		74,4		
						<i>województwo dolnośląskie</i>					
LO	22	22				22	100,0		71,9		
LP											
T											
LU											
TU											
RAZEM	22	22				22	100,0		71,9		
						<i>województwo opolskie</i>					
LO	52	52				52	100,0		75,5		
LP											
T											
LU											
TU											
RAZEM	52	52				52	100,0		75,5		
						<i>m. Wrocław</i>					
LO	22	22				22	100,0		71,9		
LP											
T											
LU											
TU											
RAZEM	22	22				22	100,0		71,9		
						<i>m. Opole</i>					
LO	30	30				30	100,0		78,7		
LP											
T											
LU											
TU											
RAZEM	30	30				30	100,0		78,7		

Stan na dzień 13 września

Dane z PISEMNEGO egzaminu maturalnego w 2010 r. wg przedmiotów  
(tylko zdający, którzy przystąpili do egzaminu maturalnego w sesji majowej lub czerwcowej po raz pierwszy)

## JĘZYK ROSYJSKI

Typ szkoły	Liczba egzaminów					Uzyskali co najmniej 30% pkt na egzaminie obowiązkowym		Średni wynik procentowy			
	Ogółem	obowiązkowo	dodatkowo			liczba	%	poziom podstawowy			poziom rozszerzony
			Razem	poziom podstawowy	poziom rozszerzony			razem	obowiązkowo	dodatkowo	
1	2	3	4	5	6	7	8	9	10	11	12
	<i>okręg</i>										
LO	183	127	56	23	33	122	96,1	73,5	72,1	81,6	83,0
LP	20	18	2		2	17	94,4	55,8	55,8		77,0
T	91	85	6	1	5	84	98,8	61,4	61,4	68,0	81,4
LU	191	191				183	95,8	57,6	57,6		
TU	10	10				9	90,0	49,8	49,8		
RAZEM	495	431	64	24	40	415	96,3	63,3	62,3	81,0	82,5
	<i>województwo dolnośląskie</i>										
LO	159	112	47	20	27	108	96,4	73,7	72,4	81,4	83,6
LP	13	11	2		2	10	90,9	58,5	58,5		77,0
T	83	79	4	1	3	78	98,7	61,3	61,3	68,0	71,0
LU	140	140				134	95,7	57,7	57,7		
TU	8	8				7	87,5	49,0	49,0		
RAZEM	403	350	53	21	32	337	96,3	64,0	63,0	80,8	82,0
	<i>województwo opolskie</i>										
LO	24	15	9	3	6	14	93,3	72,2	70,1	83,0	80,0
LP	7	7				7	100,0	51,6	51,6		
T	8	6	2		2	6	100,0	62,7	62,7		97,0
LU	51	51				49	96,1	57,3	57,3		
TU	2	2				2	100,0	53,0	53,0		
RAZEM	92	81	11	3	8	78	96,3	60,3	59,5	83,0	84,3
	<i>m. Wrocław</i>										
LO	59	38	21	9	12	37	97,4	74,1	72,7	79,8	79,9
LP	4	3	1		1	2	66,7	46,7	46,7		65,0
T											
LU	29	29				28	96,6	52,8	52,8		
TU											
RAZEM	92	70	22	9	13	67	95,7	65,2	63,4	79,8	78,8
	<i>m. Opole</i>										
LO	6	2	4	1	3	2	100,0	61,7	54,0	77,0	85,7
LP											
T											
LU	2	2				1	50,0	33,0	33,0		
TU	2	2				2	100,0	53,0	53,0		
RAZEM	10	6	4	1	3	5	83,3	51,0	46,7	77,0	85,7



Stan na dzień 13 września

Dane z PISEMNEGO egzaminu maturalnego w 2010 r. wg przedmiotów  
(tylko zdający, którzy przystąpili do egzaminu maturalnego w sesji majowej lub czerwcowej po raz pierwszy)

## JĘZYK WŁOSKI

Typ szkoły	Liczba egzaminów					Uzyskali co najmniej 30% pkt na egzaminie obowiązkowym		Średni wynik procentowy			
	Ogółem	obowiązkowo	dodatkowo			liczba	%	poziom podstawowy			poziom rozszerzony
			Razem	poziom podstawowy	poziom rozszerzony			razem	obowiązkowo	dodatkowo	
1	2	3	4	5	6	7	8	9	10	11	12
	<i>okręg</i>										
LO	27	11	16	4	12	11	100,0	82,7	80,5	88,8	77,0
LP	4	3	1		1	3	100,0	78,0	78,0		70,0
T	3	1	2	2		1	100,0	64,0	37,0	77,5	
LU	7	7				6	85,7	64,1	64,1		
TU											
RAZEM	41	22	19	6	13	21	95,5	75,5	73,0	85,0	76,5
	<i>województwo dolnośląskie</i>										
LO	22	8	14	4	10	8	100,0	81,0	77,1	88,8	80,8
LP	3	2	1		1	2	100,0	84,0	84,0		70,0
T	3	1	2	2		1	100,0	64,0	37,0	77,5	
LU	6	6				5	83,3	63,2	63,2		
TU											
RAZEM	34	17	17	6	11	16	94,1	74,4	70,6	85,0	79,8
	<i>województwo opolskie</i>										
LO	5	3	2		2	3	100,0	89,3	89,3		58,0
LP	1	1				1	100,0	66,0	66,0		
T											
LU	1	1				1	100,0	70,0	70,0		
TU											
RAZEM	7	5	2		2	5	100,0	80,8	80,8		58,0
	<i>m. Wrocław</i>										
LO	10	4	6		6	4	100,0	81,3	81,3		79,0
LP	2	1	1		1	1	100,0	96,0	96,0		70,0
T											
LU	3	3				3	100,0	63,3	63,3		
TU											
RAZEM	15	8	7		7	8	100,0	76,4	76,4		77,7
	<i>m. Opole</i>										
LO	1	1				1	100,0	94,0	94,0		
LP											
T											
LU											
TU											
RAZEM	1	1				1	100,0	94,0	94,0		

Stan na dzień 13 września

Dane z PISEMNEGO egzaminu maturalnego w 2010 r. wg przedmiotów  
(tylko zdający, którzy przystąpili do egzaminu maturalnego w sesji majowej lub czerwcowej po raz pierwszy)

**MATEMATYKA**

Typ szkoły	Liczba egzaminów					Uzyskali co najmniej 30% pkt na egzaminie obowiązkowym		Średni wynik procentowy			
	Ogółem	obowiązkowo	dodatkowo			liczba	%	poziom podstawowy			poziom rozszerzony
			Razem	poziom podstawowy	poziom rozszerzony			razem	obowiązkowo	dodatkowo	
1	2	3	4	5	6	7	8	9	10	11	12
<i>okręg</i>											
LO	24904	20268	4636		4636	19248	95,0	66,1	66,1		48,5
LP	2189	2134	55		55	1497	70,1	39,6	39,6		21,3
T	8482	8215	267		267	6744	82,1	47,0	47,0		19,6
LU	958	957	1		1	455	47,5	30,2	30,2		6,0
TU	204	204				90	44,1	28,2	28,2		
RAZEM	36737	31778	4959		4959	28034	88,2	58,1	58,1		46,7
<i>województwo dolnośląskie</i>											
LO	18853	15185	3668		3668	14380	94,7	65,8	65,8		47,9
LP	1598	1550	48		48	1101	71,0	40,2	40,2		22,0
T	5421	5237	184		184	4236	80,9	45,6	45,6		19,0
LU	693	692	1		1	308	44,5	29,3	29,3		6,0
TU	121	121				40	33,1	25,2	25,2		
RAZEM	26686	22785	3901		3901	20065	88,1	58,1	58,1		46,2
<i>województwo opolskie</i>											
LO	6051	5083	968		968	4868	95,8	67,0	67,0		50,8
LP	591	584	7		7	396	67,8	38,0	38,0		16,9
T	3061	2978	83		83	2508	84,2	49,4	49,4		20,9
LU	265	265				147	55,5	32,4	32,4		
TU	83	83				50	60,2	32,4	32,4		
RAZEM	10051	8993	1058		1058	7969	88,6	58,0	58,0		48,2
<i>m. Wrocław</i>											
LO	6106	4573	1533		1533	4413	96,5	71,2	71,2		50,4
LP	688	654	34		34	509	77,8	41,6	41,6		11,0
T	32	32				16	50,0	33,8	33,8		
LU	206	205	1		1	76	37,1	27,2	27,2		6,0
TU	30	30				13	43,3	26,5	26,5		
RAZEM	7062	5494	1568		1568	5027	91,5	65,6	65,6		49,5
<i>m. Opole</i>											
LO	1632	1356	276		276	1322	97,5	72,5	72,5		60,0
LP	160	159	1		1	113	71,1	40,2	40,2		8,0
T	781	736	45		45	644	87,5	55,1	55,1		20,7
LU	53	53				23	43,4	28,5	28,5		
TU	67	67				37	55,2	31,0	31,0		
RAZEM	2693	2371	322		322	2139	90,2	62,8	62,8		54,3

Stan na dzień 13 września

Dane z PISEMNEGO egzaminu maturalnego w 2010 r. wg przedmiotów  
(tylko zdający, którzy przystąpili do egzaminu maturalnego w sesji majowej lub czerwcowej po raz pierwszy)

## BIOLOGIA

Typ szkoły	Liczba egzaminów					Uzyskali co najmniej 30% pkt na egzaminie obowiązkowym		Średni wynik procentowy			
	Ogółem	obowiązkowo	dodatkowo			liczba	%	poziom podstawowy			poziom rozszerzony
			Razem	poziom podstawowy	poziom rozszerzony			razem	obowiązkowo	dodatkowo	
1	2	3	4	5	6	7	8	9	10	11	12
	<i>okręg</i>										
LO	5205		5205	2231	2974			48,7		48,7	54,2
LP	252		252	227	25			39,1		39,1	35,3
T	598		598	541	57			44,4		44,4	37,3
LU	18		18	17	1			42,0		42,0	13,0
TU	4		4	4				34,0		34,0	
RAZEM	6077		6077	3020	3057			47,1		47,1	53,8
	<i>województwo dolnośląskie</i>										
LO	3680		3680	1495	2185			48,0		48,0	53,4
LP	160		160	138	22			38,4		38,4	32,4
T	381		381	343	38			43,5		43,5	37,5
LU	9		9	9				42,9		42,9	
TU	4		4	4				34,0		34,0	
RAZEM	4234		4234	1989	2245			46,5		46,5	52,9
	<i>województwo opolskie</i>										
LO	1525		1525	736	789			50,0		50,0	56,7
LP	92		92	89	3			40,2		40,2	56,7
T	217		217	198	19			45,9		45,9	37,0
LU	9		9	8	1			41,0		41,0	13,0
TU											
RAZEM	1843		1843	1031	812			48,3		48,3	56,2
	<i>m. Wrocław</i>										
LO	1207		1207	315	892			48,4		48,4	53,8
LP	72		72	56	16			36,7		36,7	30,8
T	5		5	5				38,0		38,0	
LU	3		3	3				33,3		33,3	
TU	1		1	1				40,0		40,0	
RAZEM	1288		1288	380	908			46,4		46,4	53,4
	<i>m. Opole</i>										
LO	409		409	158	251			54,3		54,3	64,3
LP	38		38	37	1			40,7		40,7	43,0
T	65		65	62	3			47,3		47,3	40,0
LU											
TU											
RAZEM	512		512	257	255			50,6		50,6	63,9

Stan na dzień 13 września

Dane z PISEMNEGO egzaminu maturalnego w 2010 r. wg przedmiotów  
(tylko zdający, którzy przystąpili do egzaminu maturalnego w sesji majowej lub czerwcowej po raz pierwszy)

## CHEMIA

Typ szkoły	Liczba egzaminów					Uzyskali co najmniej 30% pkt na egzaminie obowiązkowym		Średni wynik procentowy			
	Ogółem	obowiązkowo	dodatkowo			liczba	%	poziom podstawowy			poziom rozszerzony
			Razem	poziom podstawowy	poziom rozszerzony			razem	obowiązkowo	dodatkowo	
1	2	3	4	5	6	7	8	9	10	11	12
						<i>okręg</i>					
LO	2485		2485	481	2004			48,2		48,2	60,3
LP	31		31	22	9			31,6		31,6	23,4
T	86		86	64	22			31,7		31,7	28,9
LU	2		2	2				23,0		23,0	
TU											
RAZEM	2604		2604	569	2035			45,6		45,6	59,8
						<i>województwo dolnośląskie</i>					
LO	1851		1851	355	1496			49,3		49,3	59,5
LP	21		21	14	7			26,1		26,1	19,9
T	42		42	29	13			26,6		26,6	27,9
LU	1		1	1				12,0		12,0	
TU											
RAZEM	1915		1915	399	1516			46,8		46,8	59,0
						<i>województwo opolskie</i>					
LO	634		634	126	508			45,2		45,2	62,9
LP	10		10	8	2			41,3		41,3	36,0
T	44		44	35	9			35,9		35,9	30,2
LU	1		1	1				34,0		34,0	
TU											
RAZEM	689		689	170	519			43,0		43,0	62,2
						<i>m. Wrocław</i>					
LO	646		646	61	585			47,0		47,0	62,8
LP	13		13	9	4			28,2		28,2	25,0
T											
LU	1		1	1				12,0		12,0	
TU											
RAZEM	660		660	71	589			44,1		44,1	62,5
						<i>m. Opole</i>					
LO	191		191	22	169			45,1		45,1	70,7
LP	4		4	3	1			27,3		27,3	
T	17		17	14	3			46,7		46,7	44,3
LU											
TU											
RAZEM	212		212	39	173			44,3		44,3	69,9

Stan na dzień 13 września

Dane z PISEMNEGO egzaminu maturalnego w 2010 r. wg przedmiotów  
(tylko zdający, którzy przystąpili do egzaminu maturalnego w sesji majowej lub czerwcowej po raz pierwszy)

## FILOZOFIA

Typ szkoły	Liczba egzaminów					Uzyskali co najmniej 30% pkt na egzaminie obowiązkowym		Średni wynik procentowy			
	Ogółem	obowiązkowo	dodatkowo			liczba	%	poziom podstawowy			poziom rozszerzony
			Razem	poziom podstawowy	poziom rozszerzony			razem	obowiązkowo	dodatkowo	
1	2	3	4	5	6	7	8	9	10	11	12
						<i>okręg</i>					
LO	38		38	14	24			60,9		60,9	64,8
LP	2		2	1	1			66,0		66,0	64,0
T	2		2	2				55,0		55,0	
LU	1		1		1						64,0
TU											
RAZEM	43		43	17	26			60,5		60,5	64,8
						<i>województwo dolnośląskie</i>					
LO	29		29	10	19			59,2		59,2	69,2
LP	2		2	1	1			66,0		66,0	64,0
T	2		2	2				55,0		55,0	
LU	1		1		1						64,0
TU											
RAZEM	34		34	13	21			59,1		59,1	68,7
						<i>województwo opolskie</i>					
LO	9		9	4	5			65,0		65,0	48,4
LP											
T											
LU											
TU											
RAZEM	9		9	4	5			65,0		65,0	48,4
						<i>m. Wrocław</i>					
LO	15		15	2	13			43,0		43,0	64,3
LP	1		1		1						64,0
T											
LU											
TU											
RAZEM	16		16	2	14			43,0		43,0	64,3
						<i>m. Opole</i>					
LO	7		7	3	4			61,3		61,3	55,5
LP											
T											
LU											
TU											
RAZEM	7		7	3	4			61,3		61,3	55,5

Stan na dzień 13 września

Dane z PISEMNEGO egzaminu maturalnego w 2010 r. wg przedmiotów  
(tylko zdający, którzy przystąpili do egzaminu maturalnego w sesji majowej lub czerwcowej po raz pierwszy)

## FIZYKA I ASTRONOMIA

Typ szkoły	Liczba egzaminów					Uzyskali co najmniej 30% pkt na egzaminie obowiązkowym		Średni wynik procentowy			
	Ogółem	obowiązkowo	dodatkowo			liczba	%	poziom podstawowy			poziom rozszerzony
			Razem	poziom podstawowy	poziom rozszerzony			razem	obowiązkowo	dodatkowo	
1	2	3	4	5	6	7	8	9	10	11	12
						<i>okręg</i>					
LO	3641		3641	1409	2232			47,7		47,7	53,7
LP	37		37	26	11			17,3		17,3	23,2
T	425		425	367	58			22,9		22,9	33,4
LU	1		1	1				20,0		20,0	
TU	2		2	2				15,0		15,0	
RAZEM	4106		4106	1805	2301			42,2		42,2	53,0
						<i>województwo dolnośląskie</i>					
LO	2999		2999	1112	1887			48,0		48,0	53,3
LP	32		32	22	10			14,9		14,9	24,8
T	263		263	233	30			21,6		21,6	32,7
LU											
TU	1		1	1				10,0		10,0	
RAZEM	3295		3295	1368	1927			42,9		42,9	52,9
						<i>województwo opolskie</i>					
LO	642		642	297	345			46,7		46,7	55,6
LP	5		5	4	1			30,5		30,5	7,0
T	162		162	134	28			25,1		25,1	34,2
LU	1		1	1				20,0		20,0	
TU	1		1	1				20,0		20,0	
RAZEM	811		811	437	374			39,8		39,8	53,9
						<i>m. Wrocław</i>					
LO	1319		1319	423	896			53,9		53,9	55,3
LP	16		16	13	3			14,5		14,5	14,3
T	2		2	2				23,5		23,5	
LU											
TU											
RAZEM	1337		1337	438	899			52,5		52,5	55,2
						<i>m. Opole</i>					
LO	213		213	95	118			56,6		56,6	61,3
LP											
T	67		67	47	20			27,7		27,7	38,8
LU	1		1	1				20,0		20,0	
TU	1		1	1				20,0		20,0	
RAZEM	282		282	144	138			46,6		46,6	58,0

Stan na dzień 13 września

Dane z PISEMNEGO egzaminu maturalnego w 2010 r. wg przedmiotów  
(tylko zdający, którzy przystąpili do egzaminu maturalnego w sesji majowej lub czerwcowej po raz pierwszy)

## GEOGRAFIA

Typ szkoły	Liczba egzaminów					Uzyskali co najmniej 30% pkt na egzaminie obowiązkowym		Średni wynik procentowy			
	Ogółem	obowiązkowo	dodatkowo			liczba	%	poziom podstawowy			poziom rozszerzony
			Razem	poziom podstawowy	poziom rozszerzony			razem	obowiązkowo	dodatkowo	
1	2	3	4	5	6	7	8	9	10	11	12
	<i>okręg</i>										
LO	4684		4684	2327	2357			47,5		47,5	46,8
LP	336		336	301	35			38,8		38,8	28,8
T	1335		1335	1241	94			44,1		44,1	33,8
LU	42		42	42				38,6		38,6	
TU	15		15	15				38,7		38,7	
RAZEM	6412		6412	3926	2486			45,6		45,6	46,1
	<i>województwo dolnośląskie</i>										
LO	3416		3416	1670	1746			46,7		46,7	46,3
LP	294		294	261	33			38,9		38,9	28,4
T	844		844	777	67			43,1		43,1	34,0
LU	36		36	36				39,7		39,7	
TU	10		10	10				39,2		39,2	
RAZEM	4600		4600	2754	1846			44,8		44,8	45,5
	<i>województwo opolskie</i>										
LO	1268		1268	657	611			49,5		49,5	48,5
LP	42		42	40	2			37,8		37,8	35,0
T	491		491	464	27			45,8		45,8	33,4
LU	6		6	6				32,0		32,0	
TU	5		5	5				37,6		37,6	
RAZEM	1812		1812	1172	640			47,5		47,5	47,8
	<i>m. Wrocław</i>										
LO	924		924	311	613			47,6		47,6	46,5
LP	168		168	146	22			39,2		39,2	23,4
T	3		3	3				48,0		48,0	
LU	9		9	9				37,6		37,6	
TU	9		9	9				39,8		39,8	
RAZEM	1113		1113	478	635			44,7		44,7	45,7
	<i>m. Opole</i>										
LO	305		305	139	166			54,0		54,0	53,1
LP	14		14	13	1			39,4		39,4	22,0
T	131		131	122	9			49,6		49,6	34,2
LU	1		1	1				32,0		32,0	
TU	5		5	5				37,6		37,6	
RAZEM	456		456	280	176			51,0		51,0	52,0

Stan na dzień 13 września

Dane z PISEMNEGO egzaminu maturalnego w 2010 r. wg przedmiotów  
(tylko zdający, którzy przystąpili do egzaminu maturalnego w sesji majowej lub czerwcowej po raz pierwszy)

## HISTORIA

Typ szkoły	Liczba egzaminów					Uzyskali co najmniej 30% pkt na egzaminie obowiązkowym		Średni wynik procentowy			
	Ogółem	obowiązkowo	dodatkowo			liczba	%	poziom podstawowy			poziom rozszerzony
			Razem	poziom podstawowy	poziom rozszerzony			razem	obowiązkowo	dodatkowo	
1	2	3	4	5	6	7	8	9	10	11	12
						<i>okręg</i>					
LO	2400		2400	1029	1371			52,9		52,9	49,3
LP	88		88	80	8			38,7		38,7	31,0
T	166		166	146	20			47,7		47,7	27,0
LU	15		15	12	3			44,6		44,6	26,7
TU											
RAZEM	2669		2669	1267	1402			51,4		51,4	48,9
						<i>województwo dolnośląskie</i>					
LO	1829		1829	774	1055			52,1		52,1	49,1
LP	75		75	68	7			38,2		38,2	27,7
T	116		116	104	12			47,8		47,8	27,3
LU	14		14	11	3			42,9		42,9	26,7
TU											
RAZEM	2034		2034	957	1077			50,5		50,5	48,6
						<i>województwo opolskie</i>					
LO	571		571	255	316			55,5		55,5	50,3
LP	13		13	12	1			41,8		41,8	54,0
T	50		50	42	8			47,5		47,5	26,5
LU	1		1	1				63,0		63,0	
TU											
RAZEM	635		635	310	325			53,9		53,9	49,7
						<i>m. Wrocław</i>					
LO	717		717	203	514			52,6		52,6	52,2
LP	39		39	35	4			37,4		37,4	27,5
T	1		1	1				42,0		42,0	
LU	4		4	3	1			53,3		53,3	36,0
TU											
RAZEM	761		761	242	519			50,4		50,4	51,9
						<i>m. Opole</i>					
LO	177		177	72	105			60,6		60,6	57,8
LP	2		2	2				48,0		48,0	
T	9		9	7	2			48,7		48,7	34,0
LU											
TU											
RAZEM	188		188	81	107			59,2		59,2	57,3



Stan na dzień 13 września

Dane z PISEMNEGO egzaminu maturalnego w 2010 r. wg przedmiotów  
(tylko zdający, którzy przystąpili do egzaminu maturalnego w sesji majowej lub czerwcowej po raz pierwszy)

## HISTORIA MUZYKI

Typ szkoły	Liczba egzaminów					Uzyskali co najmniej 30% pkt na egzaminie obowiązkowym		Średni wynik procentowy			
	Ogółem	obowiązkowo	dodatkowo			liczba	%	poziom podstawowy			poziom rozszerzony
			Razem	poziom podstawowy	poziom rozszerzony			razem	obowiązkowo	dodatkowo	
1	2	3	4	5	6	7	8	9	10	11	12
						<i>okręg</i>					
LO LP T LU TU RAZEM	37		37	31	6			58,8		58,8	74,3
						<i>województwo dolnośląskie</i>					
LO LP T LU TU RAZEM	37		37	31	6			58,8		58,8	74,3
						<i>województwo opolskie</i>					
LO LP T LU TU RAZEM	33		33	28	5			56,7		56,7	73,2
						<i>województwo opolskie</i>					
LO LP T LU TU RAZEM	33		33	28	5			56,7		56,7	73,2
						<i>m. Wrocław</i>					
LO LP T LU TU RAZEM	4		4	3	1			78,3		78,3	80,0
						<i>m. Wrocław</i>					
LO LP T LU TU RAZEM	4		4	3	1			78,3		78,3	80,0
						<i>m. Opole</i>					
LO LP T LU TU RAZEM	4		4	3	1			78,3		78,3	80,0
						<i>m. Opole</i>					
LO LP T LU TU RAZEM	4		4	3	1			78,3		78,3	80,0

Stan na dzień 13 września

Dane z PISEMNEGO egzaminu maturalnego w 2010 r. wg przedmiotów  
(tylko zdający, którzy przystąpili do egzaminu maturalnego w sesji majowej lub czerwcowej po raz pierwszy)

## HISTORIA SZTUKI

Typ szkoły	Liczba egzaminów					Uzyskali co najmniej 30% pkt na egzaminie obowiązkowym		Średni wynik procentowy			
	Ogółem	obowiązkowo	dodatkowo			liczba	%	poziom podstawowy			poziom rozszerzony
			Razem	poziom podstawowy	poziom rozszerzony			razem	obowiązkowo	dodatkowo	
1	2	3	4	5	6	7	8	9	10	11	12
						<i>okręg</i>					
LO	232		232	62	170			34,9		34,9	53,5
LP	11		11	2	9			22,0		22,0	39,8
T	5		5	4	1			23,5		23,5	8,0
LU	1		1	1				15,0		15,0	
TU											
RAZEM	249		249	69	180			33,6		33,6	52,6
						<i>województwo dolnośląskie</i>					
LO	177		177	46	131			34,0		34,0	52,8
LP	11		11	2	9			22,0		22,0	39,8
T	3		3	2	1			23,0		23,0	8,0
LU	1		1	1				15,0		15,0	
TU											
RAZEM	192		192	51	141			32,7		32,7	51,6
						<i>województwo opolskie</i>					
LO	55		55	16	39			37,4		37,4	55,9
LP											
T	2		2	2				24,0		24,0	
LU											
TU											
RAZEM	57		57	18	39			35,9		35,9	55,9
						<i>m. Wrocław</i>					
LO	83		83	19	64			34,9		34,9	53,7
LP	7		7		7						40,9
T											
LU											
TU											
RAZEM	90		90	19	71			34,9		34,9	52,5
						<i>m. Opole</i>					
LO	42		42	9	33			45,4		45,4	55,3
LP											
T											
LU											
TU											
RAZEM	42		42	9	33			45,4		45,4	55,3

Stan na dzień 13 września

Dane z PISEMNEGO egzaminu maturalnego w 2010 r. wg przedmiotów  
(tylko zdający, którzy przystąpili do egzaminu maturalnego w sesji majowej lub czerwcowej po raz pierwszy)

## INFORMATYKA

Typ szkoły	Liczba egzaminów					Uzyskali co najmniej 30% pkt na egzaminie obowiązkowym		Średni wynik procentowy			
	Ogółem	obowiązkowo	dodatkowo			liczba	%	poziom podstawowy			poziom rozszerzony
			Razem	poziom podstawowy	poziom rozszerzony			razem	obowiązkowo	dodatkowo	
1	2	3	4	5	6	7	8	9	10	11	12
						<i>okręg</i>					
LO	119		119	55	64			40,7		40,7	60,1
LP	5		5	3	2			20,0		20,0	15,0
T	69		69	63	6			36,3		36,3	29,3
LU											
TU											
RAZEM	193		193	121	72			37,9		37,9	56,3
						<i>województwo dolnośląskie</i>					
LO	93		93	45	48			42,6		42,6	63,1
LP	2		2	1	1			14,0		14,0	18,0
T	49		49	44	5			34,2		34,2	29,2
LU											
TU											
RAZEM	144		144	90	54			38,2		38,2	59,1
						<i>województwo opolskie</i>					
LO	26		26	10	16			32,4		32,4	51,1
LP	3		3	2	1			23,0		23,0	12,0
T	20		20	19	1			41,3		41,3	30,0
LU											
TU											
RAZEM	49		49	31	18			37,2		37,2	47,8
						<i>m. Wrocław</i>					
LO	30		30	6	24			59,3		59,3	70,8
LP	1		1	1				14,0		14,0	
T											
LU											
TU											
RAZEM	31		31	7	24			52,9		52,9	70,8
						<i>m. Opole</i>					
LO	8		8	3	5			29,3		29,3	65,6
LP	3		3	2	1			23,0		23,0	12,0
T	6		6	5	1			40,0		40,0	30,0
LU											
TU											
RAZEM	17		17	10	7			33,4		33,4	52,9

Stan na dzień 13 września

Dane z PISEMNEGO egzaminu maturalnego w 2010 r. wg przedmiotów  
(tylko zdający, którzy przystąpili do egzaminu maturalnego w sesji majowej lub czerwcowej po raz pierwszy)

## JĘZYK ŁACIŃSKI I KULTURA ANTYCZNA

Typ szkoły	Liczba egzaminów					Uzyskali co najmniej 30% pkt na egzaminie obowiązkowym		Średni wynik procentowy			
	Ogółem	obowiązkowo	dodatkowo			liczba	%	poziom podstawowy			poziom rozszerzony
			Razem	poziom podstawowy	poziom rozszerzony			razem	obowiązkowo	dodatkowo	
1	2	3	4	5	6	7	8	9	10	11	12
						<i>okręg</i>					
LO LP T LU TU RAZEM	7		7	3	4			65,3		65,3	73,8
						<i>województwo dolnośląskie</i>					
LO LP T LU TU RAZEM	7		7	3	4			65,3		65,3	73,8
						<i>województwo opolskie</i>					
LO LP T LU TU RAZEM	5		5	2	3			56,5		56,5	87,7
						<i>województwo opolskie</i>					
LO LP T LU TU RAZEM	5		5	2	3			56,5		56,5	87,7
						<i>m. Wrocław</i>					
LO LP T LU TU RAZEM	2		2	1	1			83,0		83,0	32,0
						<i>m. Wrocław</i>					
LO LP T LU TU RAZEM	3		3	1	2			73,0		73,0	81,5
						<i>m. Opole</i>					
LO LP T LU TU RAZEM	3		3	1	2			73,0		73,0	81,5

Stan na dzień 13 września

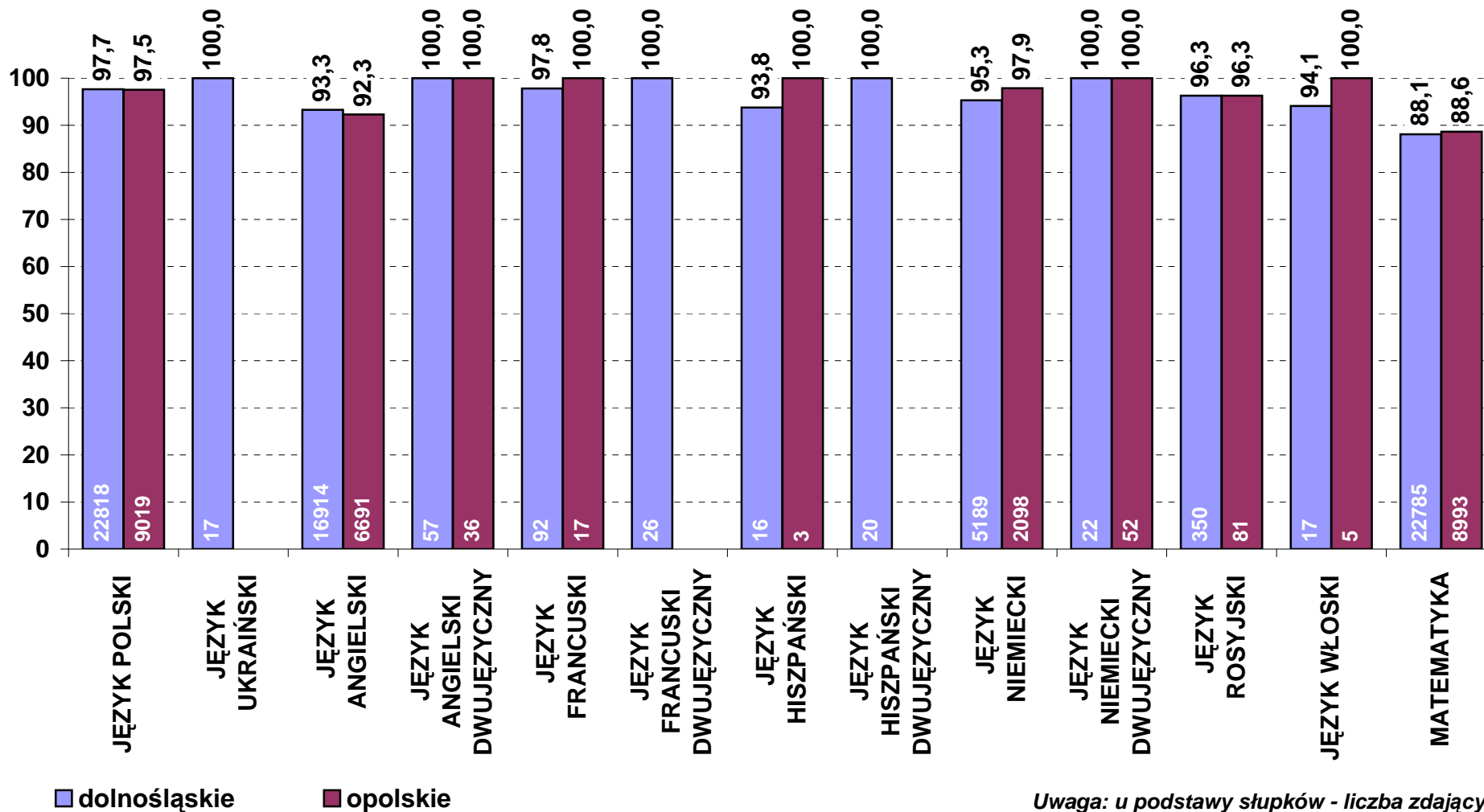
Dane z PISEMNEGO egzaminu maturalnego w 2010 r. wg przedmiotów  
(tylko zdający, którzy przystąpili do egzaminu maturalnego w sesji majowej lub czerwcowej po raz pierwszy)

## WIEDZA O SPOŁECZEŃSTWIE

Typ szkoły	Liczba egzaminów					Uzyskali co najmniej 30% pkt na egzaminie obowiązkowym		Średni wynik procentowy			
	Ogółem	obowiązkowo	dodatkowo			liczba	%	poziom podstawowy			poziom rozszerzony
			Razem	poziom podstawowy	poziom rozszerzony			razem	obowiązkowo	dodatkowo	
1	2	3	4	5	6	7	8	9	10	11	12
						<i>okręg</i>					
LO	4536		4536	2009	2527			57,9		57,9	48,0
LP	303		303	261	42			48,5		48,5	35,5
T	778		778	697	81			53,0		53,0	33,7
LU	39		39	37	2			46,5		46,5	42,0
TU	6		6	6				42,8		42,8	
RAZEM	5662		5662	3010	2652			55,8		55,8	47,3
						<i>województwo dolnośląskie</i>					
LO	3273		3273	1410	1863			57,7		57,7	48,9
LP	239		239	202	37			48,1		48,1	37,4
T	475		475	422	53			53,2		53,2	34,8
LU	31		31	30	1			46,4		46,4	52,0
TU	3		3	3				40,7		40,7	
RAZEM	4021		4021	2067	1954			55,6		55,6	48,3
						<i>województwo opolskie</i>					
LO	1263		1263	599	664			58,4		58,4	45,4
LP	64		64	59	5			49,8		49,8	21,6
T	303		303	275	28			52,7		52,7	31,8
LU	8		8	7	1			47,0		47,0	32,0
TU	3		3	3				45,0		45,0	
RAZEM	1641		1641	943	698			56,1		56,1	44,7
						<i>m. Wrocław</i>					
LO	842		842	175	667			58,5		58,5	51,7
LP	96		96	77	19			49,9		49,9	36,2
T	3		3	3				46,7		46,7	
LU	8		8	7	1			53,4		53,4	52,0
TU											
RAZEM	949		949	262	687			55,7		55,7	51,3
						<i>m. Opole</i>					
LO	290		290	86	204			61,7		61,7	52,6
LP	19		19	18	1			55,6		55,6	32,0
T	43		43	35	8			59,3		59,3	29,5
LU											
TU	3		3	3				45,0		45,0	
RAZEM	355		355	142	213			60,0		60,0	51,7

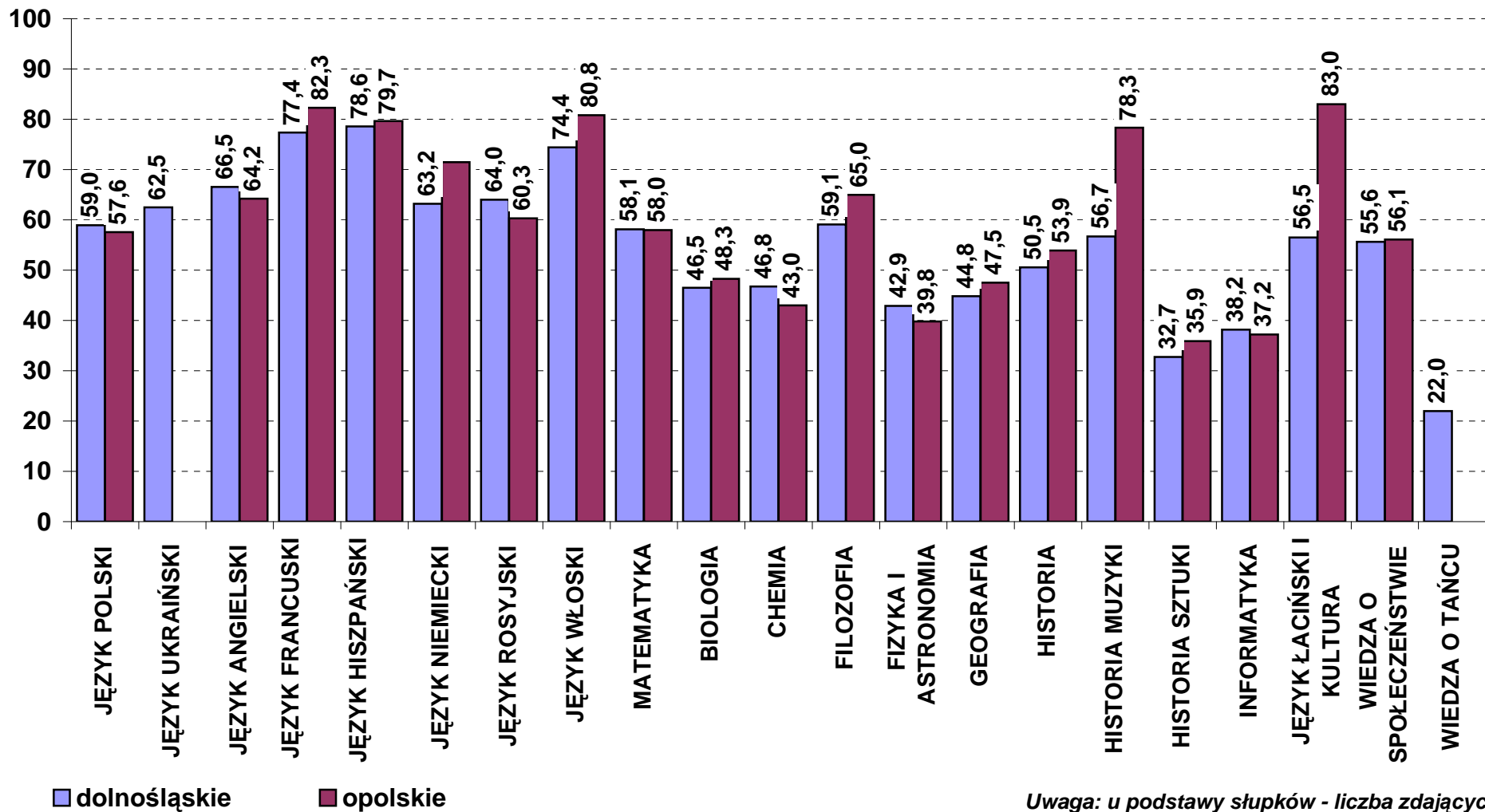


**Zdawalność egzaminów pisemnych (obowiązkowych) w 2010 r. wg przedmiotów  
- zdający po raz pierwszy (stan na dzień 13 września)**



*Uwaga: u podstawy słupków - liczba zdających*

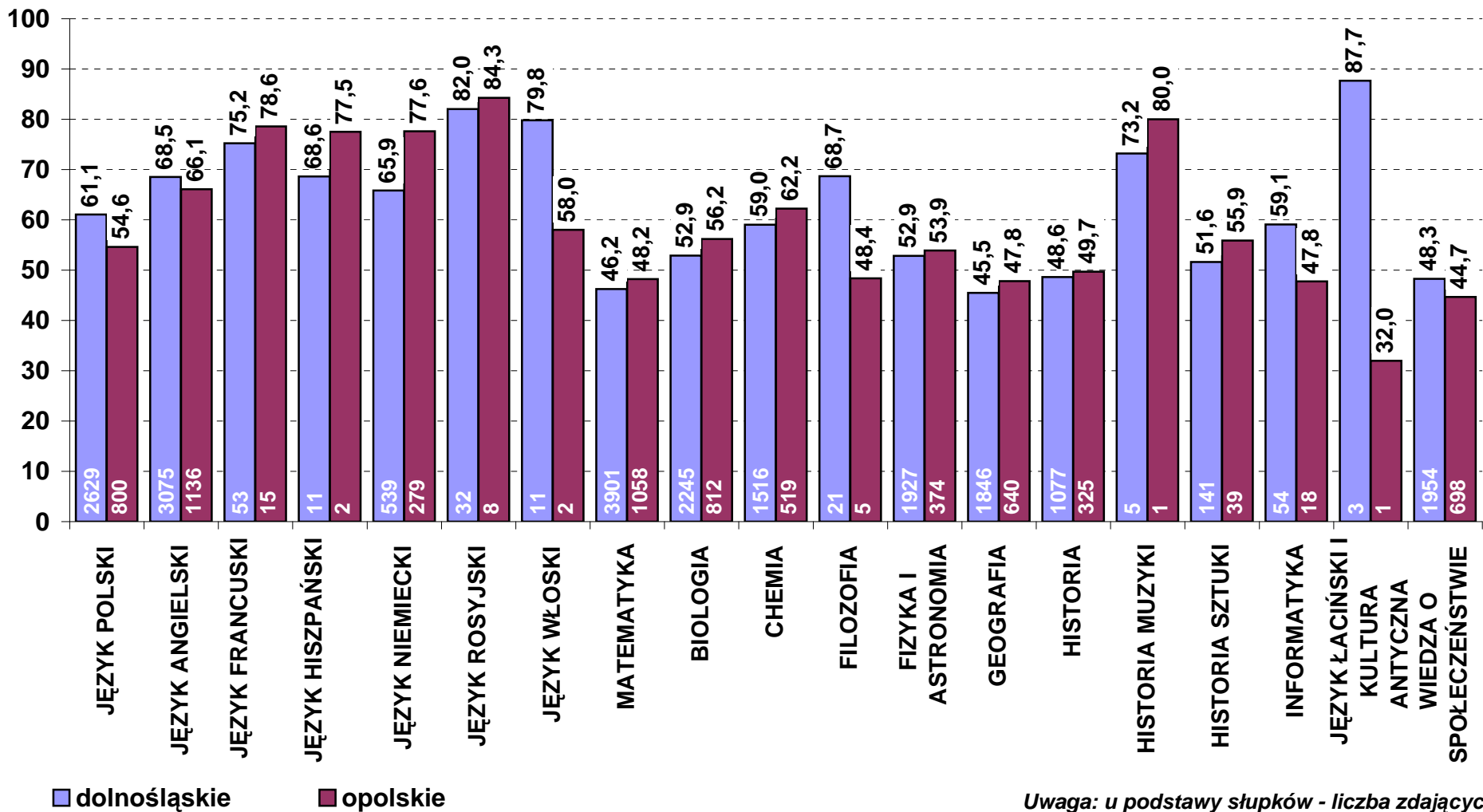
**Średni wynik pkt% z egzaminów pisemnych w 2010 r. wg przedmiotów  
- poziom podstawowy (zdający po raz pierwszy, stan na dzień 13 września)**



*Uwaga: u podstawy słupków - liczba zdających*

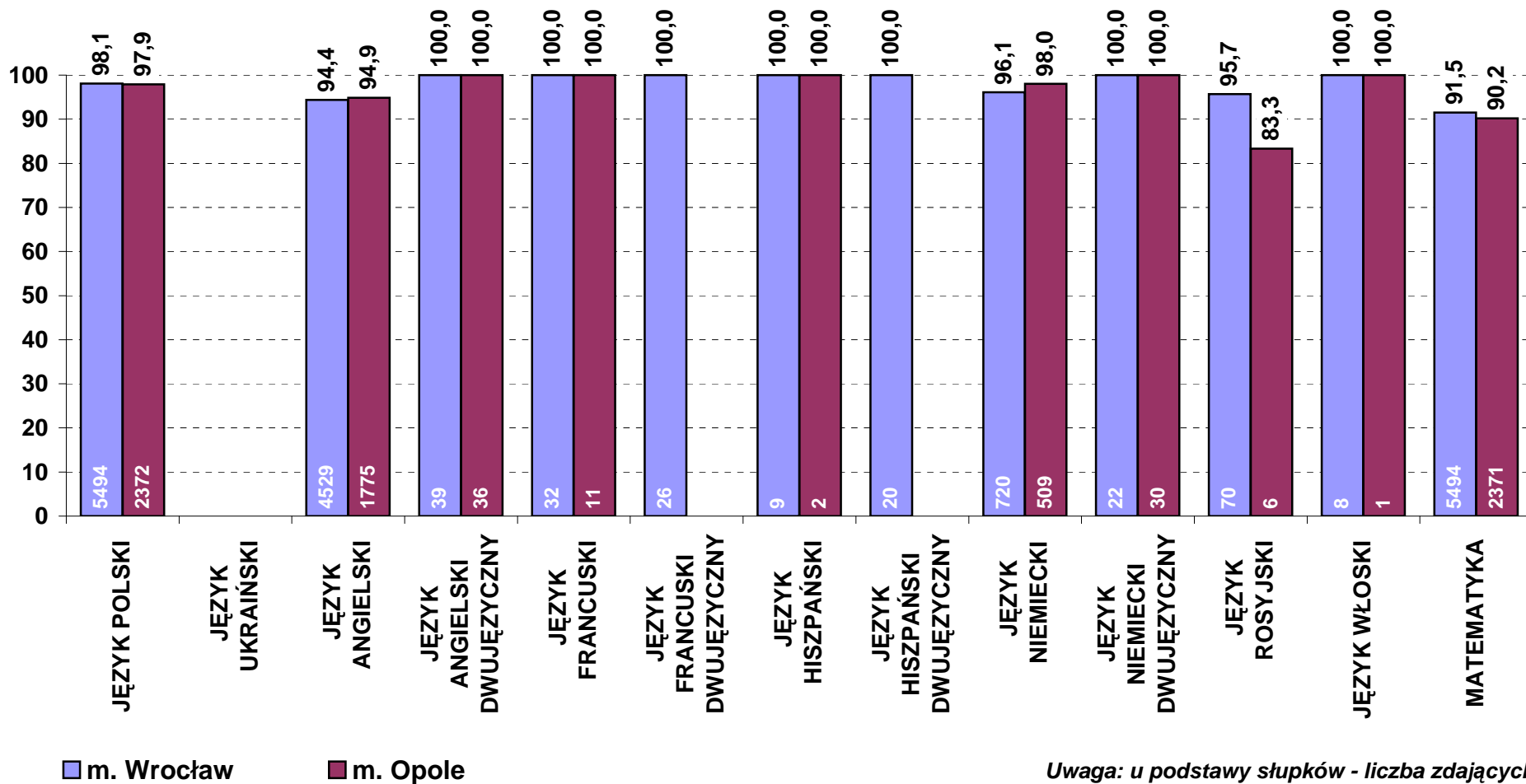


**Średni wynik pkt% z egzaminów pisemnych w 2010 r. wg przedmiotów  
- poziom rozszerzony (zdający po raz pierwszy, stan na dzień 13 września)**



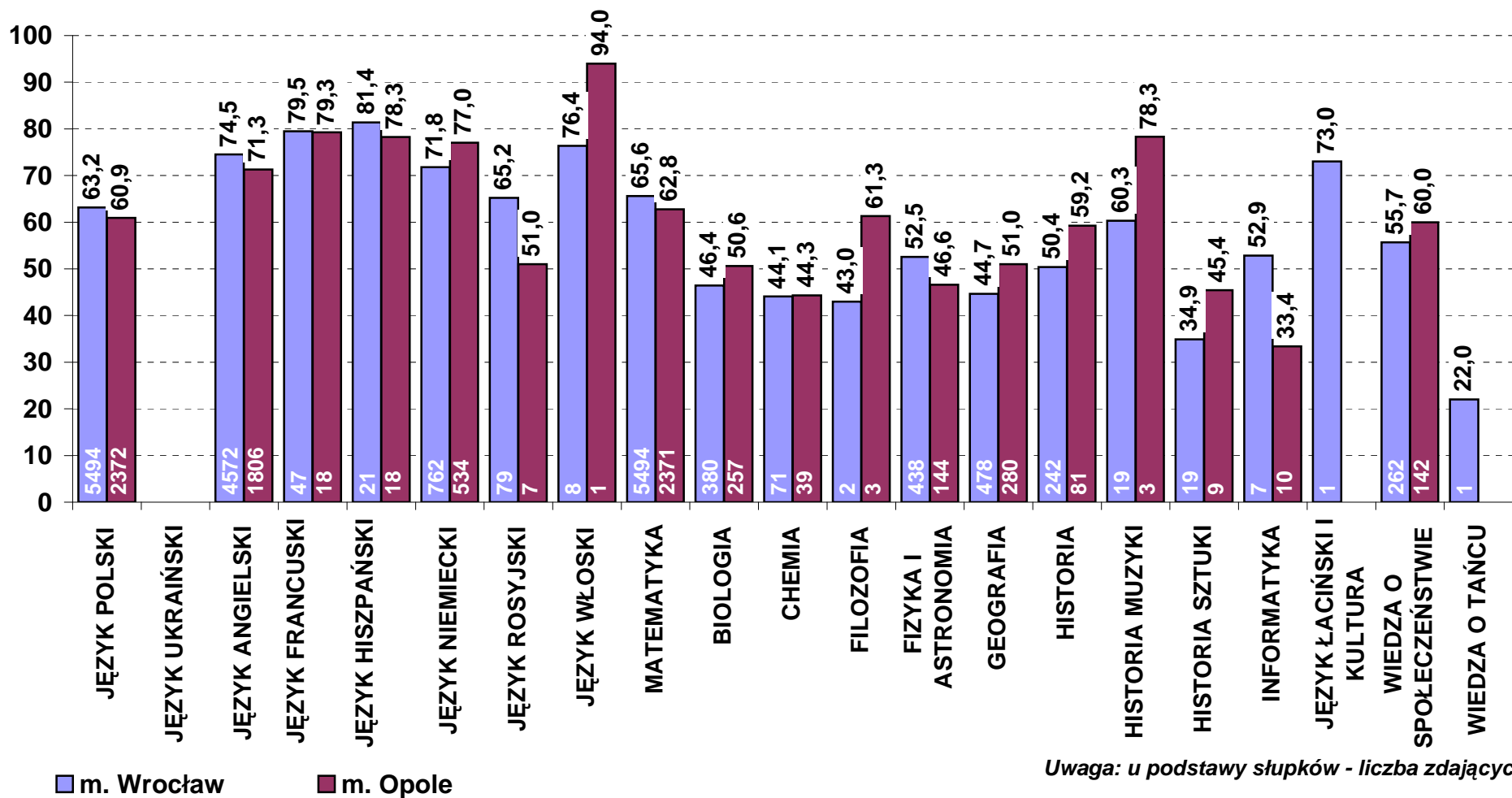
Uwaga: u podstawy słupków - liczba zdających

**Zdawalność egzaminów pisemnych (obowiązkowych) w 2010 r. wg przedmiotów  
- zdający po raz pierwszy (stan na dzień 13 września)**

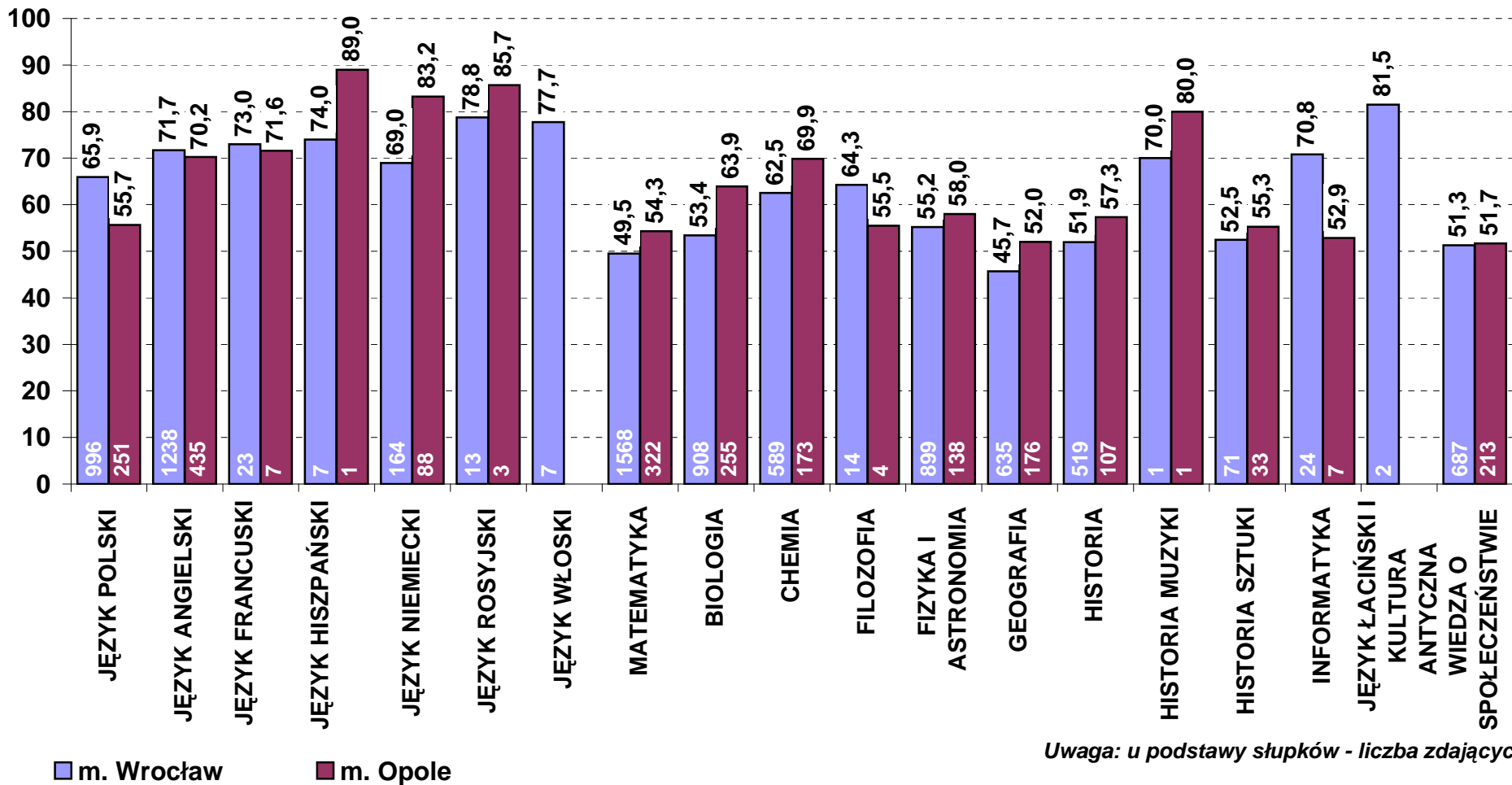


Uwaga: u podstawy słupków - liczba zdających

**Średni wynik pkt% z egzaminów pisemnych w 2010 r. wg przedmiotów  
- poziom podstawowy (zdający po raz pierwszy, stan na dzień 13 września)**

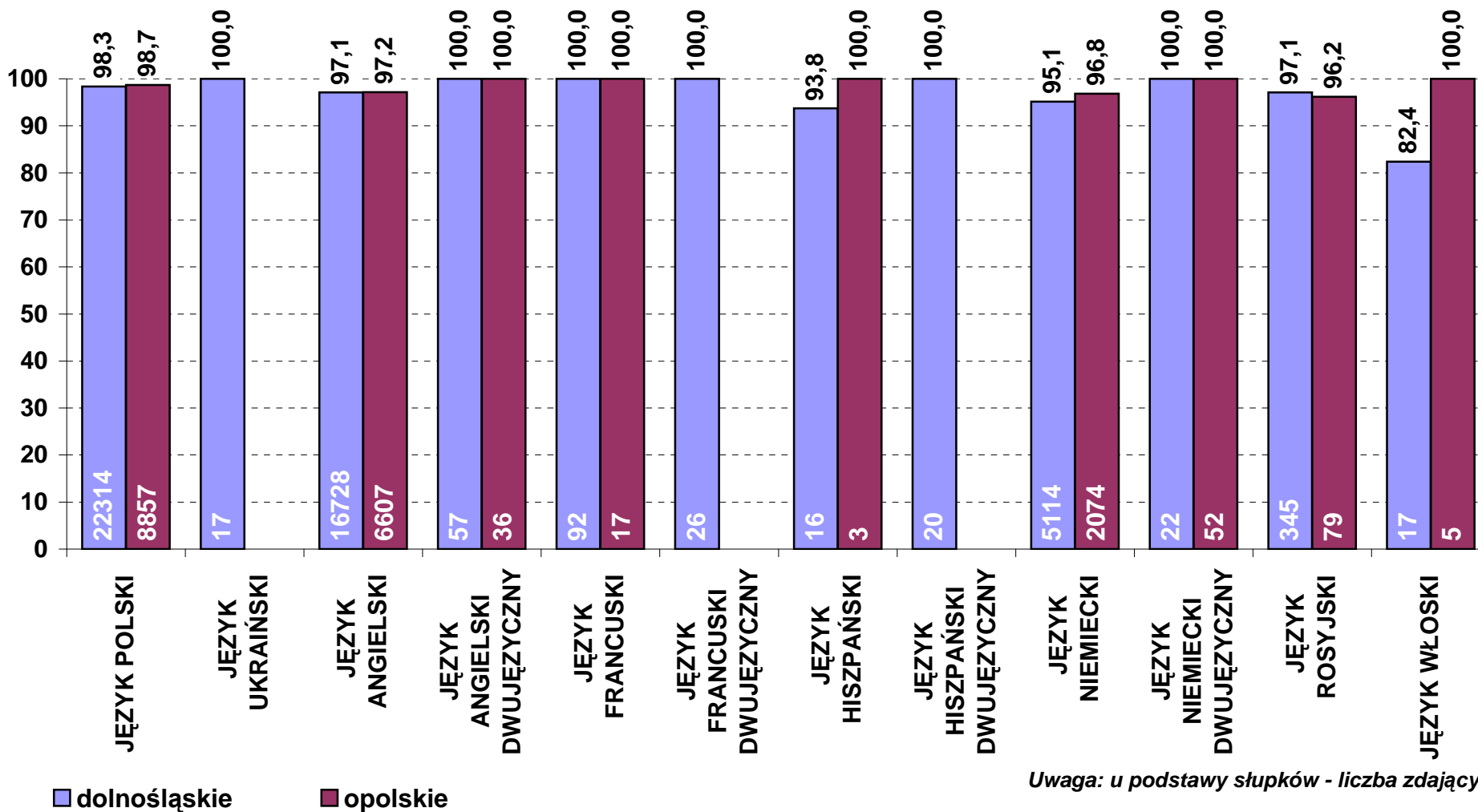


**Średni wynik pkt% z egzaminów pisemnych w 2010 r. wg przedmiotów  
- poziom rozszerzony (zdający po raz pierwszy, stan na dzień 13 września)**



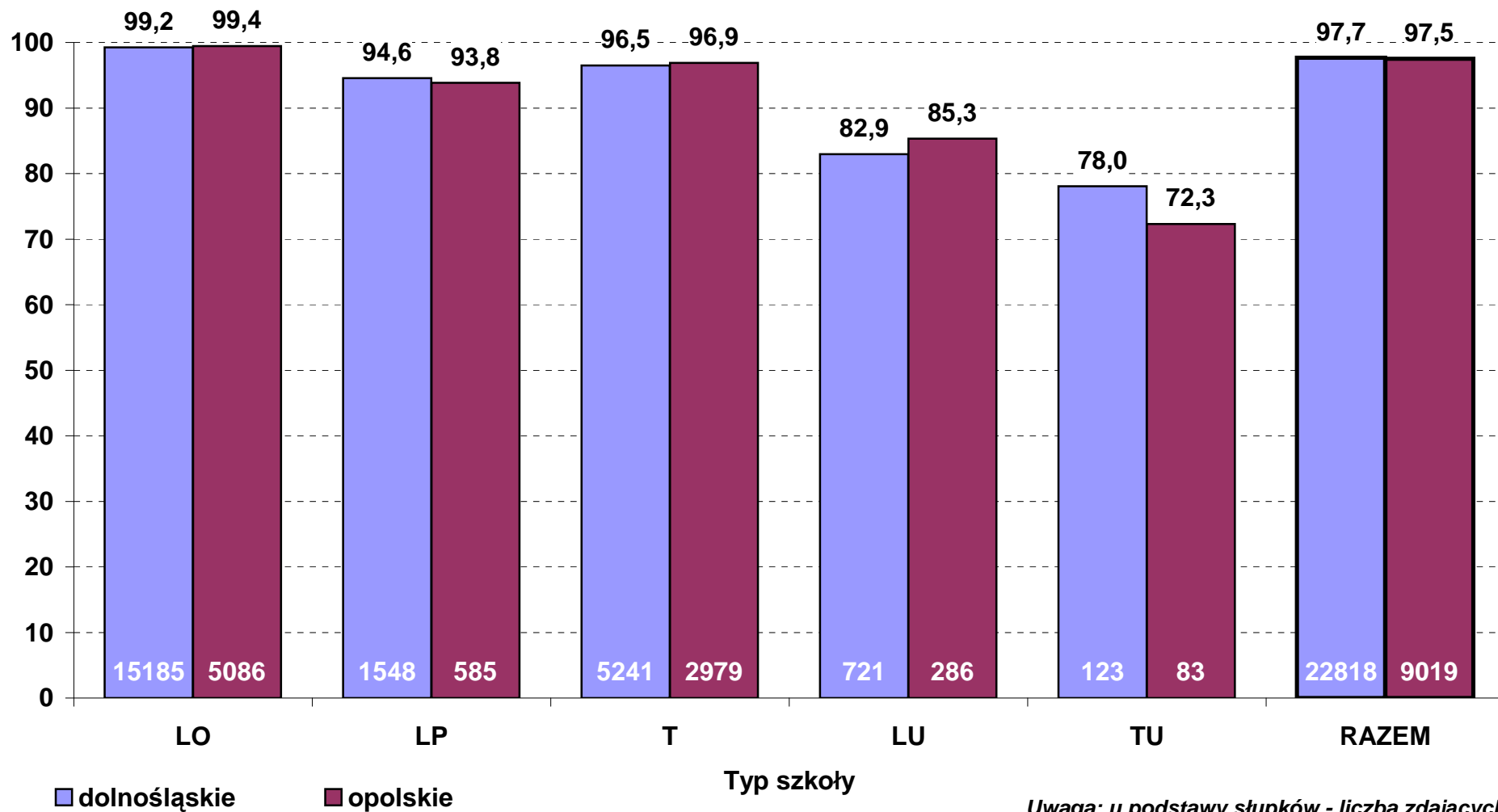
Uwaga: u podstawy słupków - liczba zdających

**Zdawalność egzaminów ustnych (obowiązkowych) w 2010 r. wg przedmiotów  
- zdający po raz pierwszy (stan na dzień 13 września)**

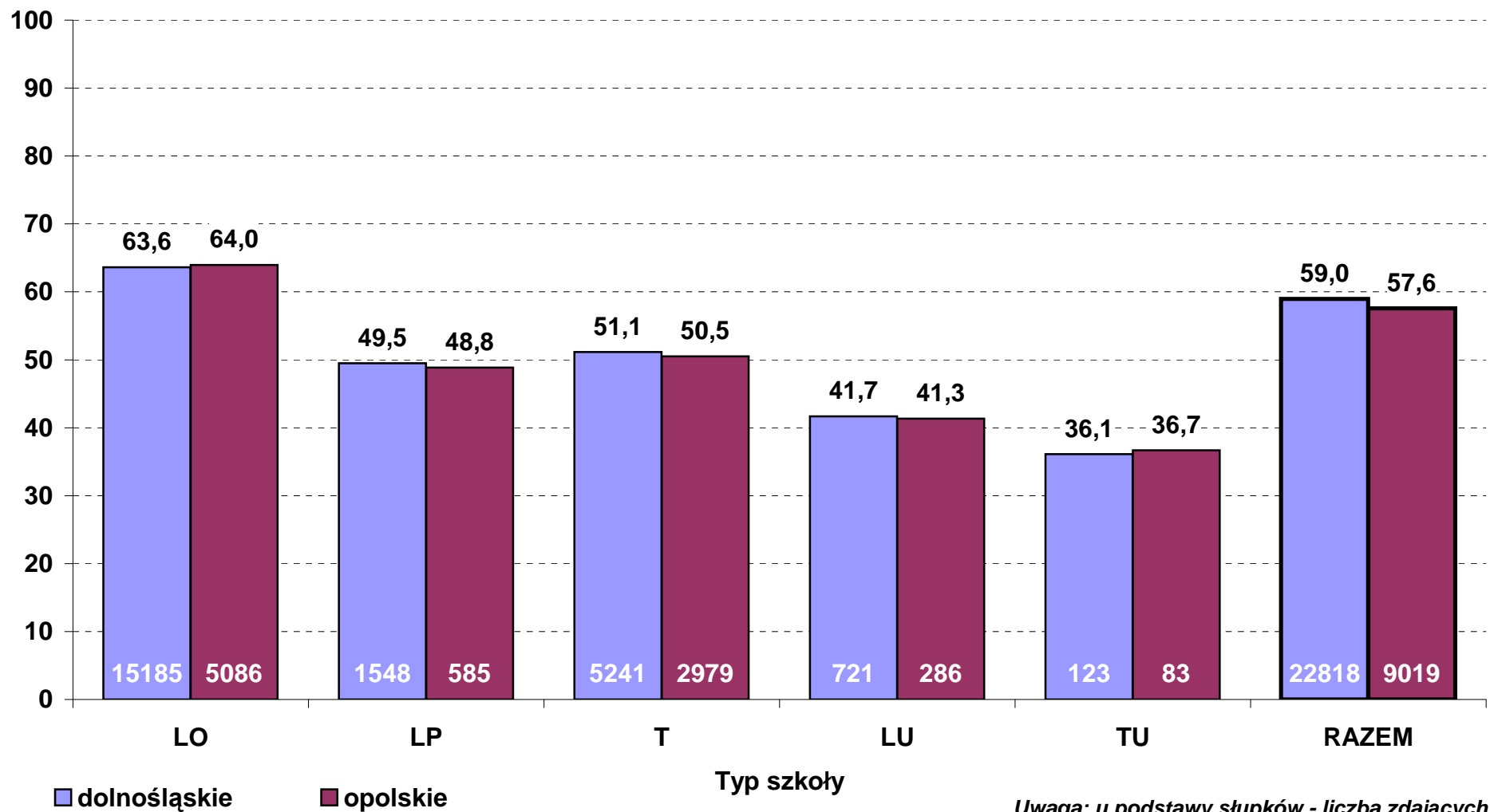


*Uwaga: u podstawy słupków - liczba zdających*

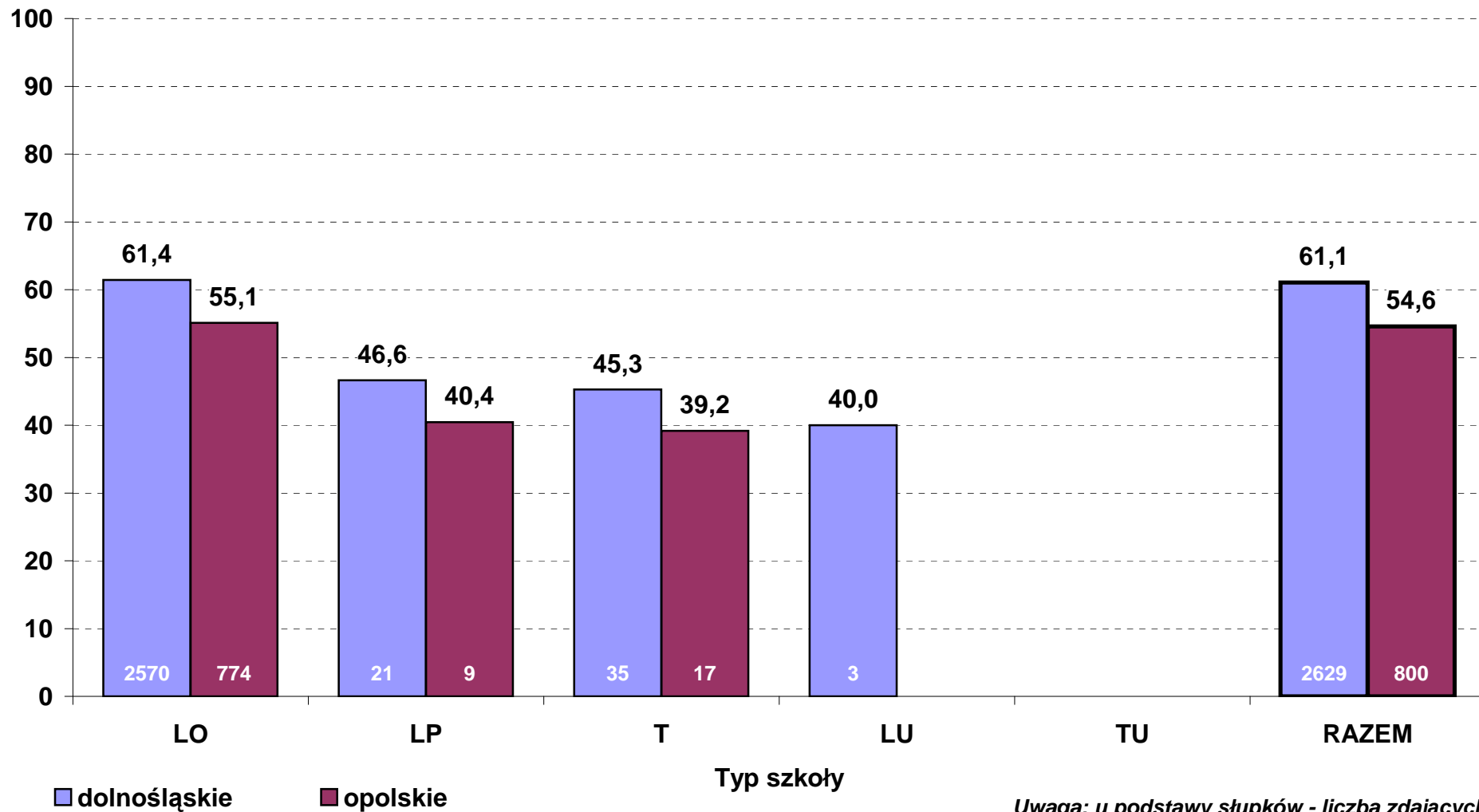
**Zdawalność egzaminu pisemnego z języka polskiego w 2010 r. wg typów szkół  
- zdający po raz pierwszy (stan na dzień 13 września)**



**Średni wynik pkt% z egzaminu pisemnego z języka polskiego w 2010 r. wg typów szkół  
- poziom podstawowy (zdający po raz pierwszy, stan na dzień 13 września)**

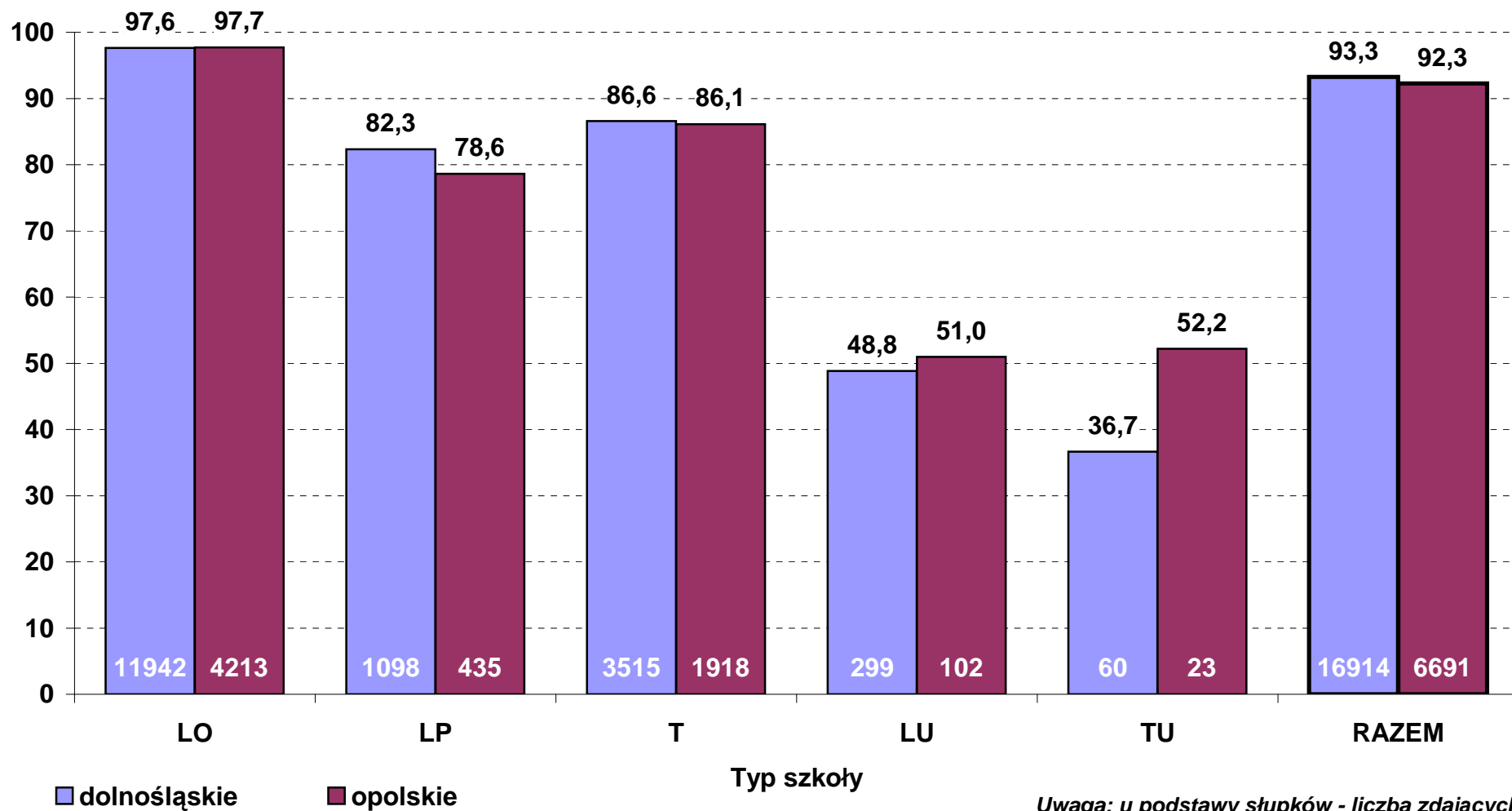


**Średni wynik pkt% z egzaminu pisemnego z języka polskiego w 2010 r. wg typów szkół  
- poziom rozszerzony (zdający po raz pierwszy, stan na dzień 13 września)**

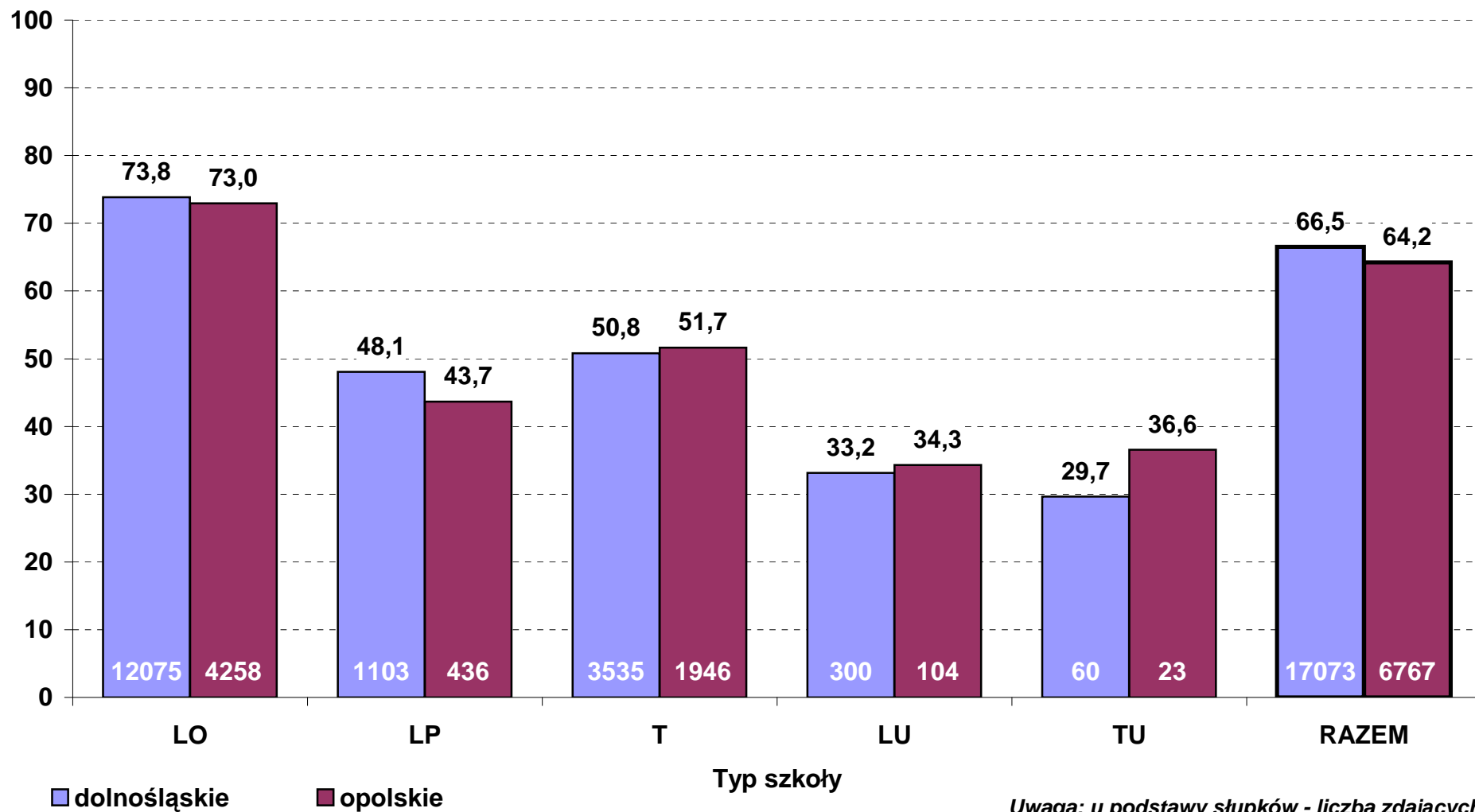




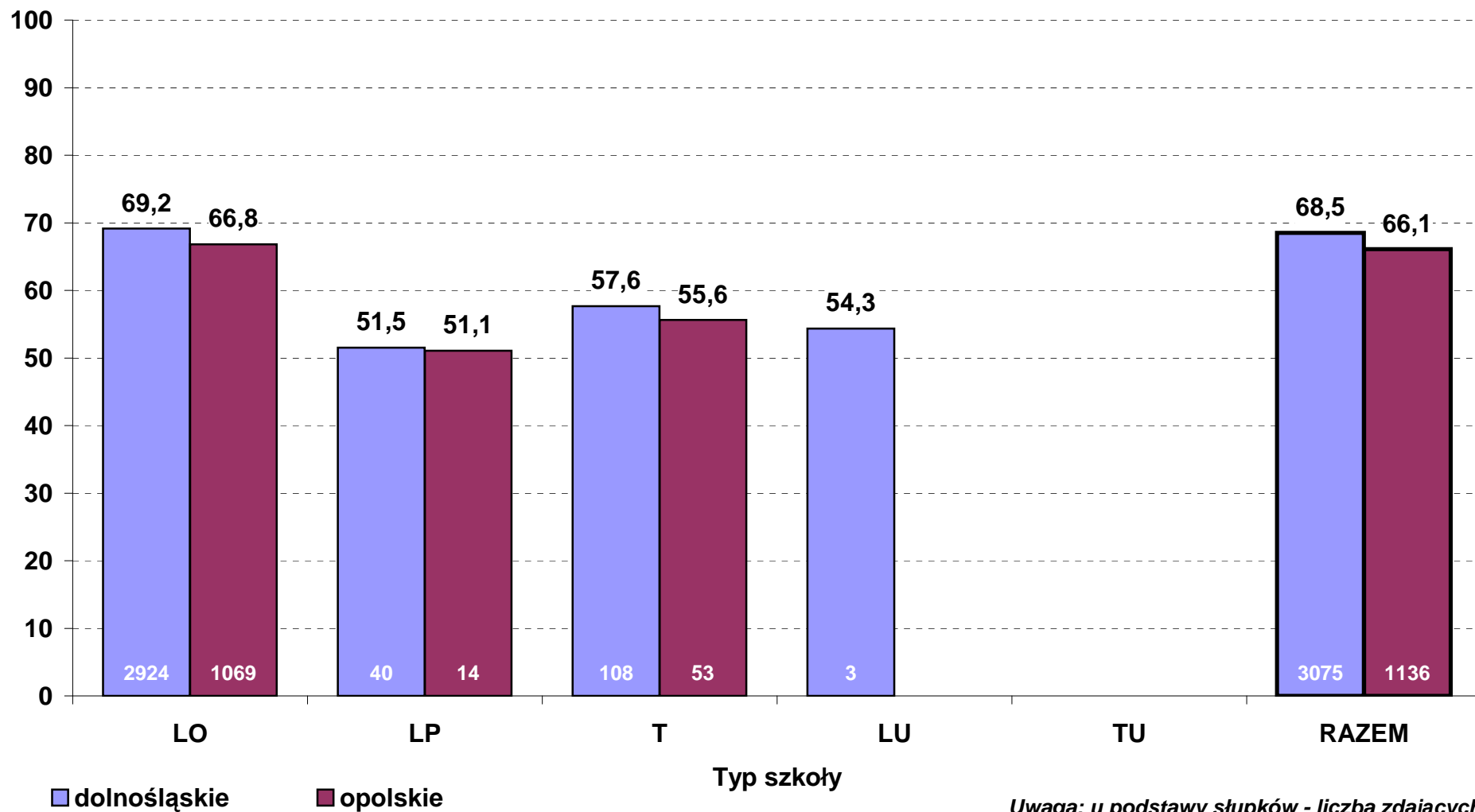
**Zdawalność egzaminu pisemnego z języka angielskiego w 2010 r. wg typów szkół  
- zdający po raz pierwszy (stan na dzień 13 września)**



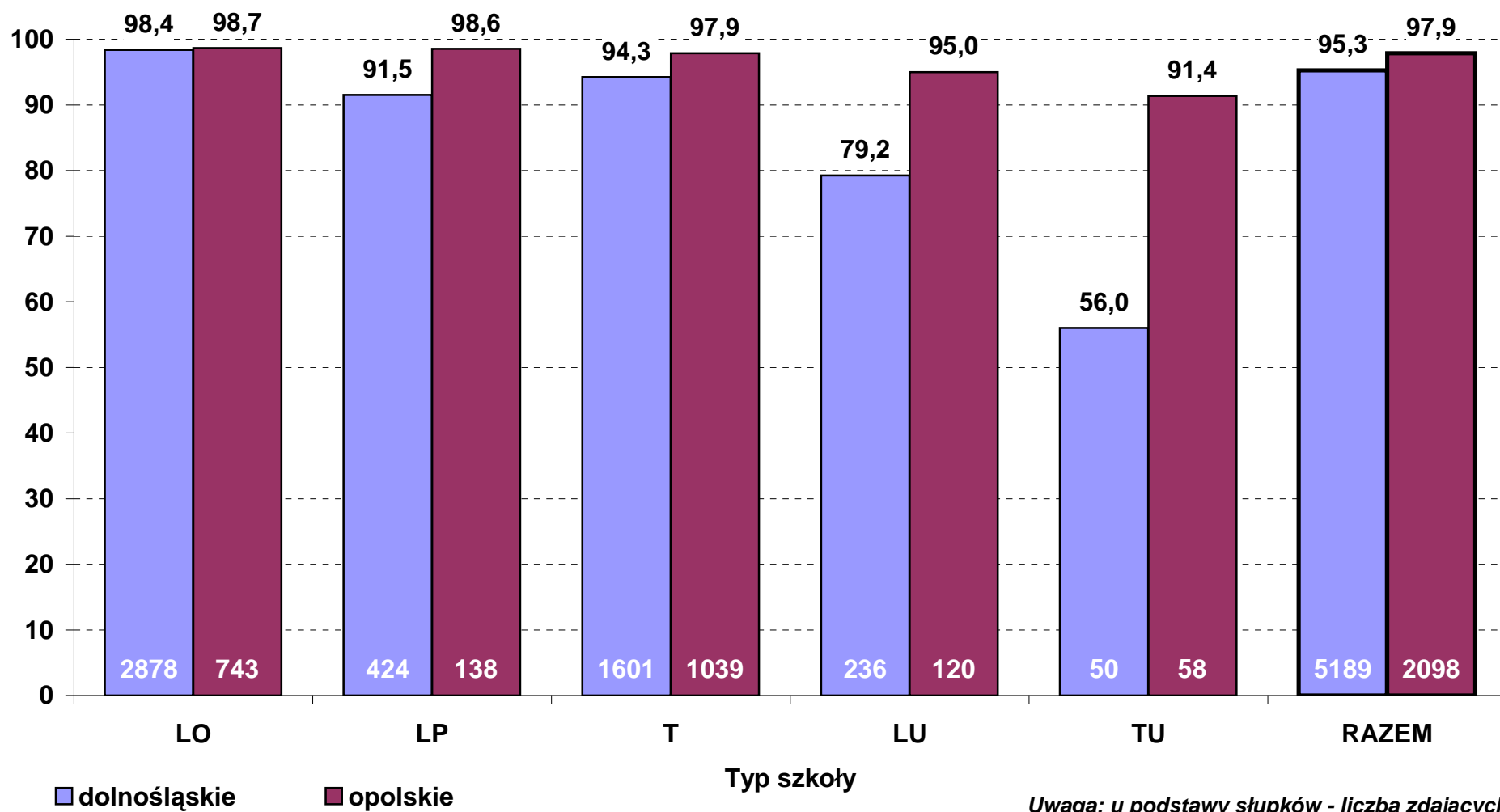
**Średni wynik pkt% z egzaminu pisemnego z języka angielskiego w 2010 r. wg typów szkół  
- poziom podstawowy (zdający po raz pierwszy, stan na dzień 13 września)**



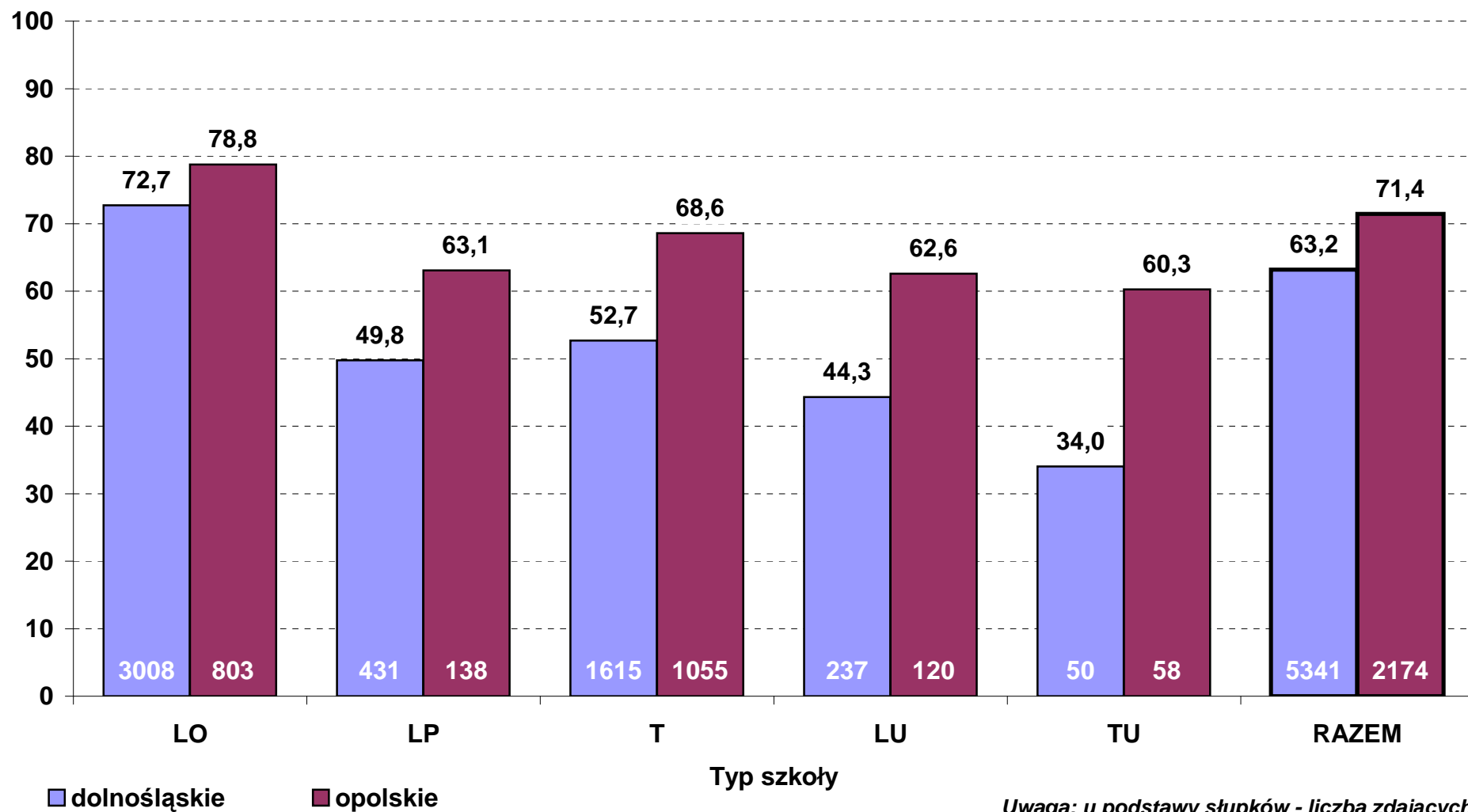
**Średni wynik pkt% z egzaminu pisemnego z języka angielskiego w 2010 r. wg typów szkół  
- poziom rozszerzony (zdający po raz pierwszy, stan na dzień 13 września)**



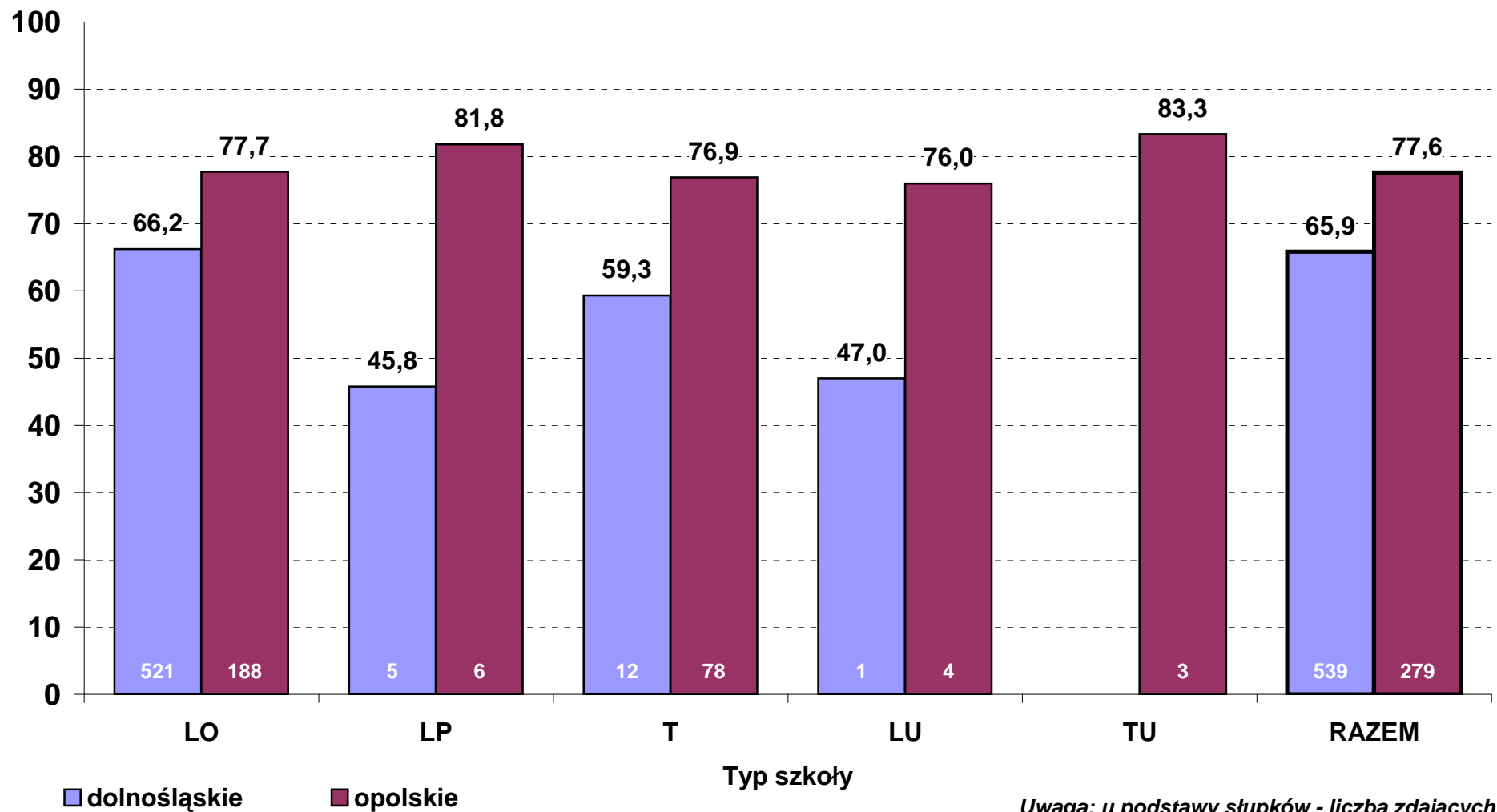
**Zdawalność egzaminu pisemnego z języka niemieckiego w 2010 r. wg typów szkół  
- zdający po raz pierwszy (stan na dzień 13 września)**



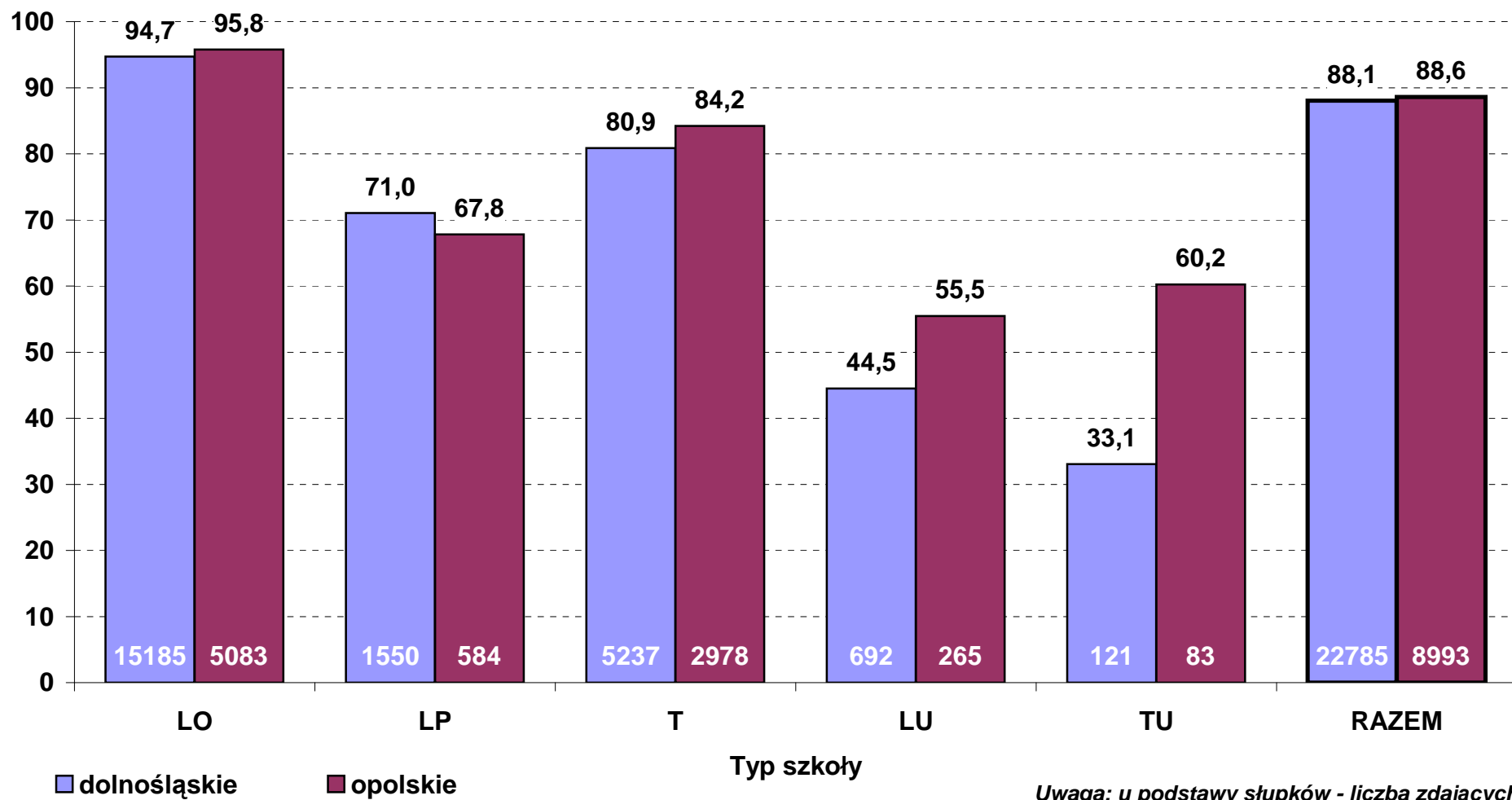
**Średni wynik pkt% z egzaminu pisemnego z języka niemieckiego w 2010 r. wg typów szkół  
- poziom podstawowy (zdający po raz pierwszy, stan na dzień 13 września)**



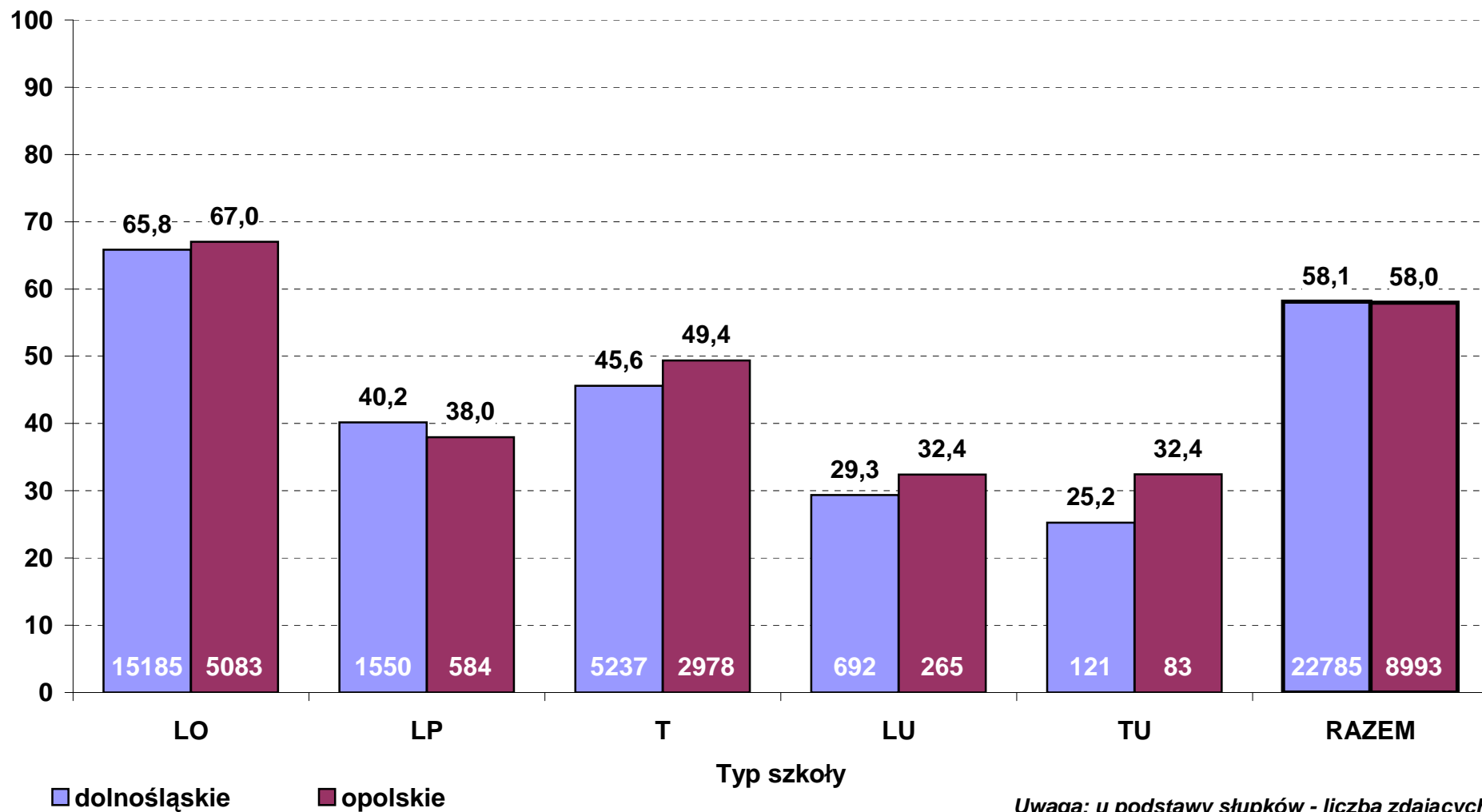
**Średni wynik pkt% z egzaminu pisemnego z języka niemieckiego w 2010 r. wg typów szkół  
- poziom rozszerzony (zdający po raz pierwszy, stan na dzień 13 września)**



**Zdawalność egzaminu z matematyki w 2010 r. wg typów szkół  
- zdający po raz pierwszy (stan na dzień 13 września)**

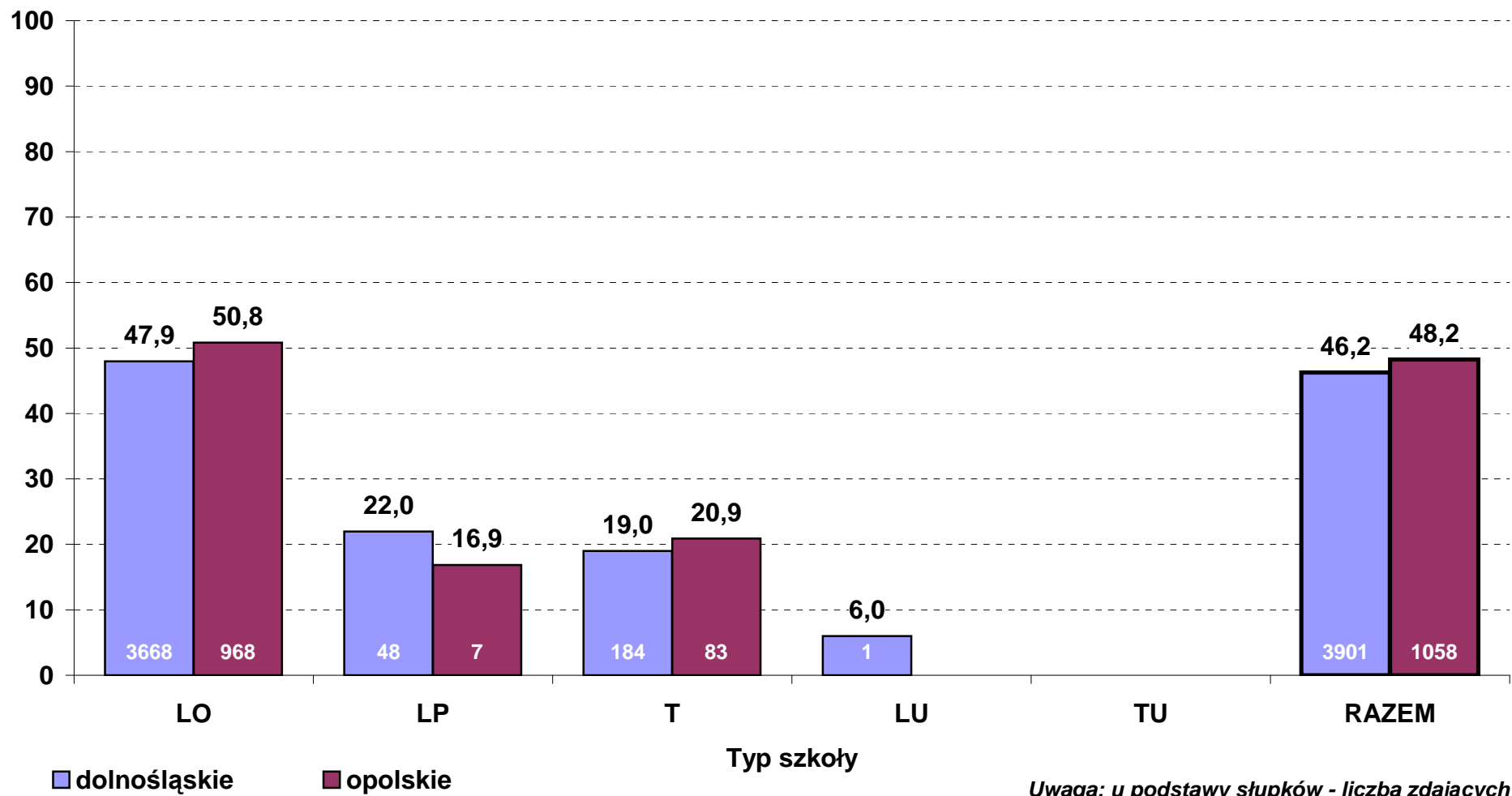


**Średni wynik pkt% z egzaminu z matematyki w 2010 r. wg typów szkół  
- poziom podstawowy (zdający po raz pierwszy, stan na dzień 13 września)**

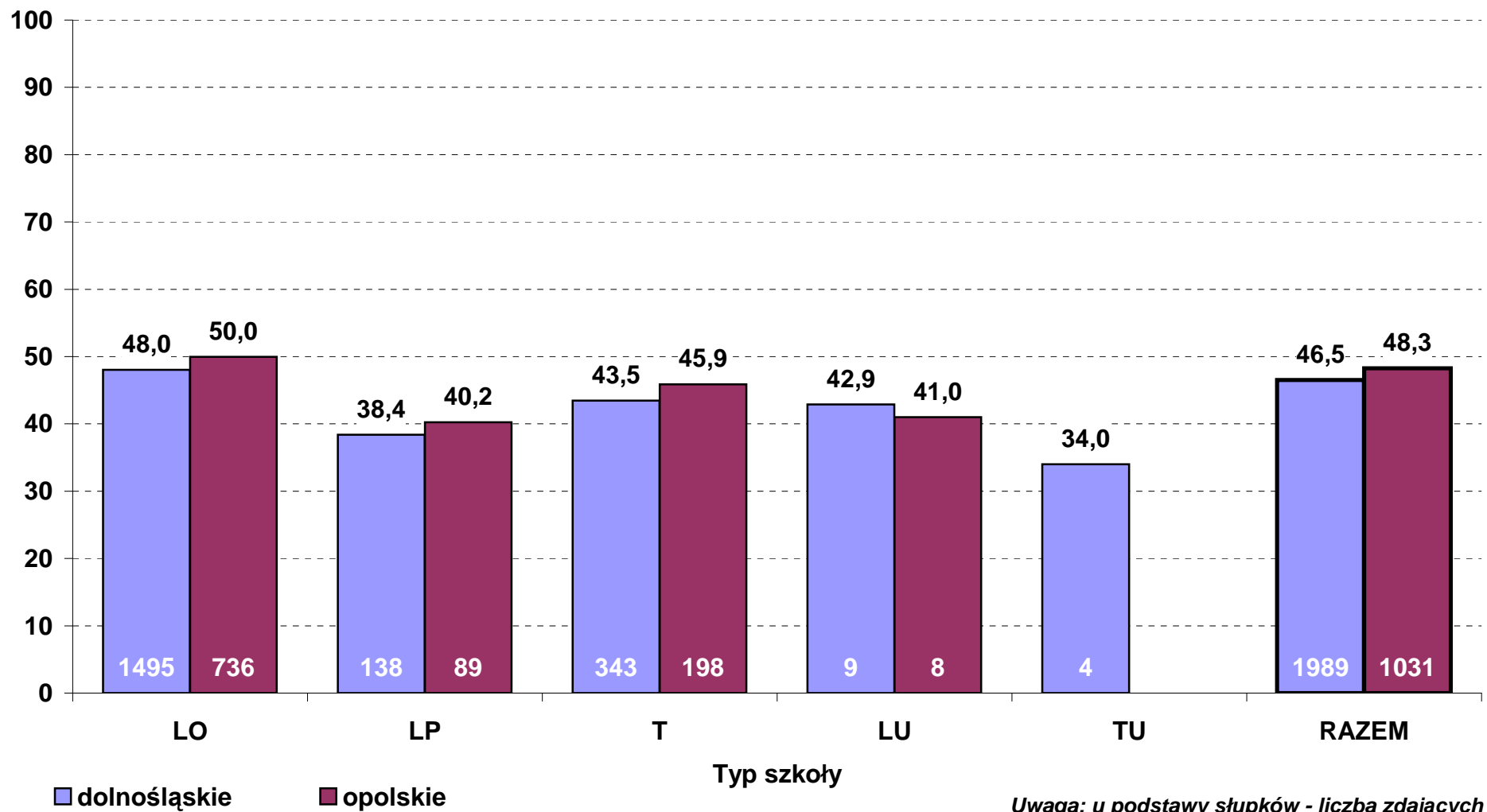




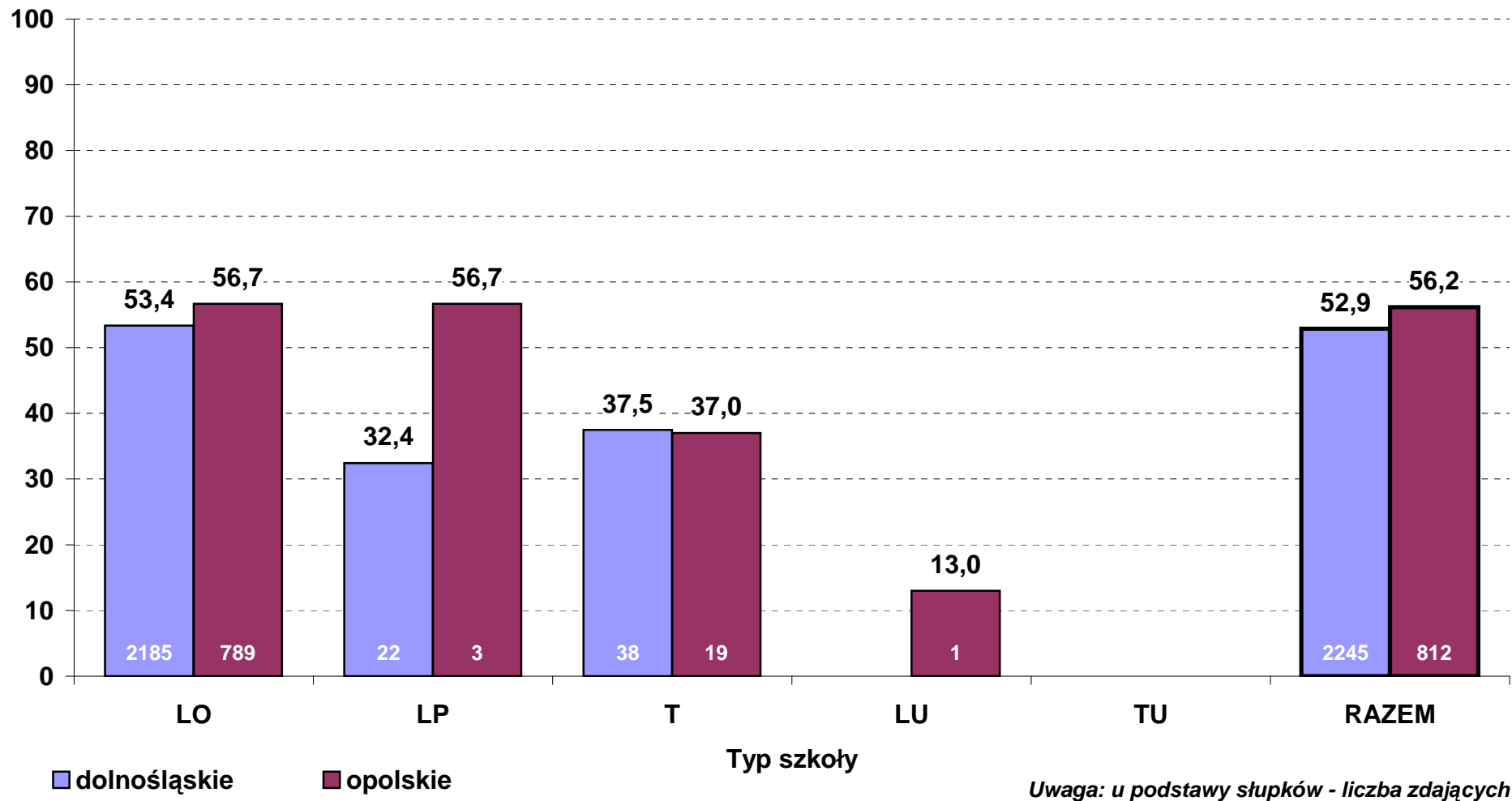
**Średni wynik pkt% z egzaminu z matematyki w 2010 r. wg typów szkół  
- poziom rozszerzony (zdający po raz pierwszy, stan na dzień 13 września)**



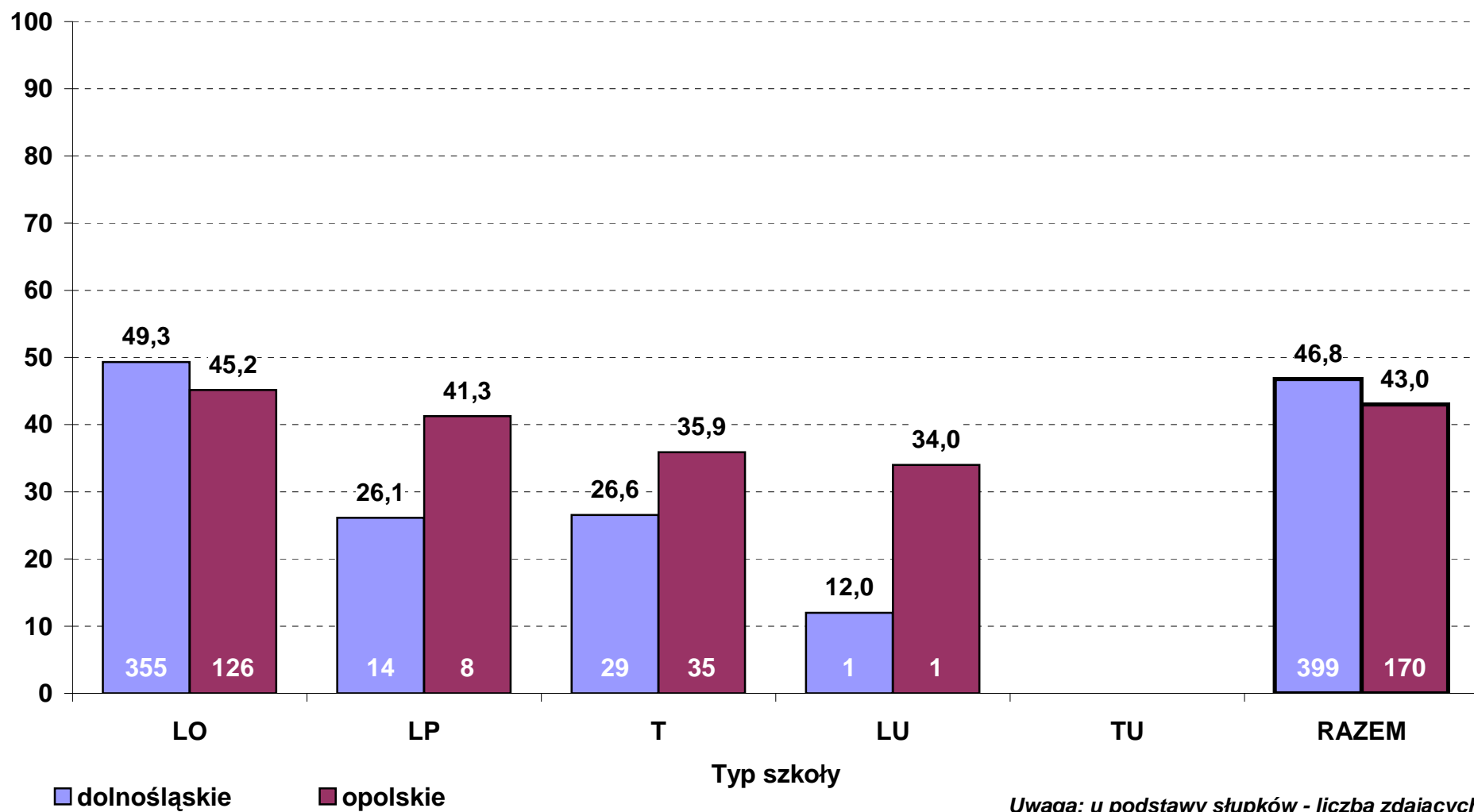
**Średni wynik pkt% z egzaminu z biologii w 2010 r. wg typów szkół  
- poziom podstawowy (zdający po raz pierwszy, stan na dzień 13 września)**



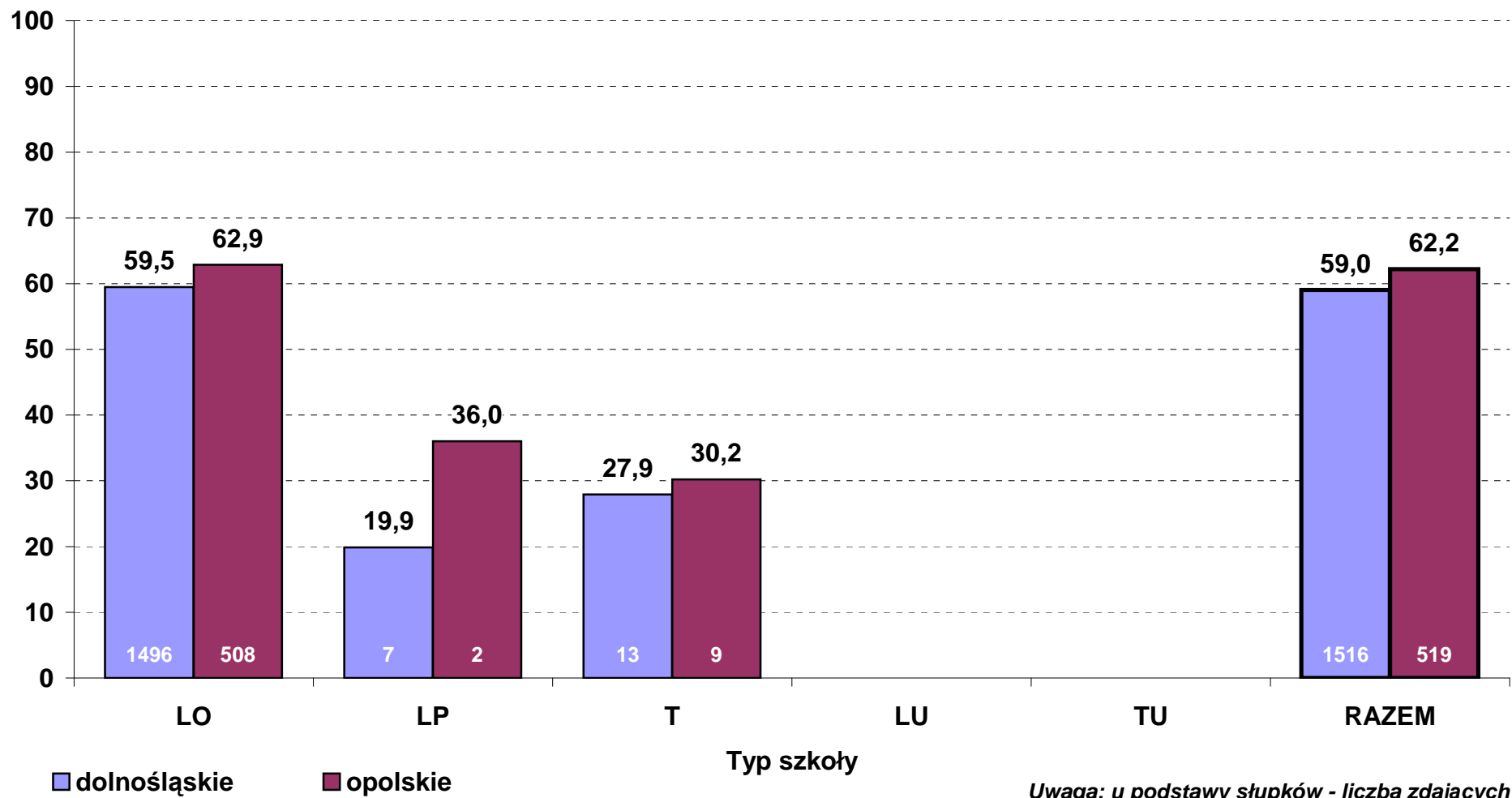
**Średni wynik pkt% z egzaminu z biologii w 2010 r. wg typów szkół  
- poziom rozszerzony (zdający po raz pierwszy, stan na dzień 13 września)**



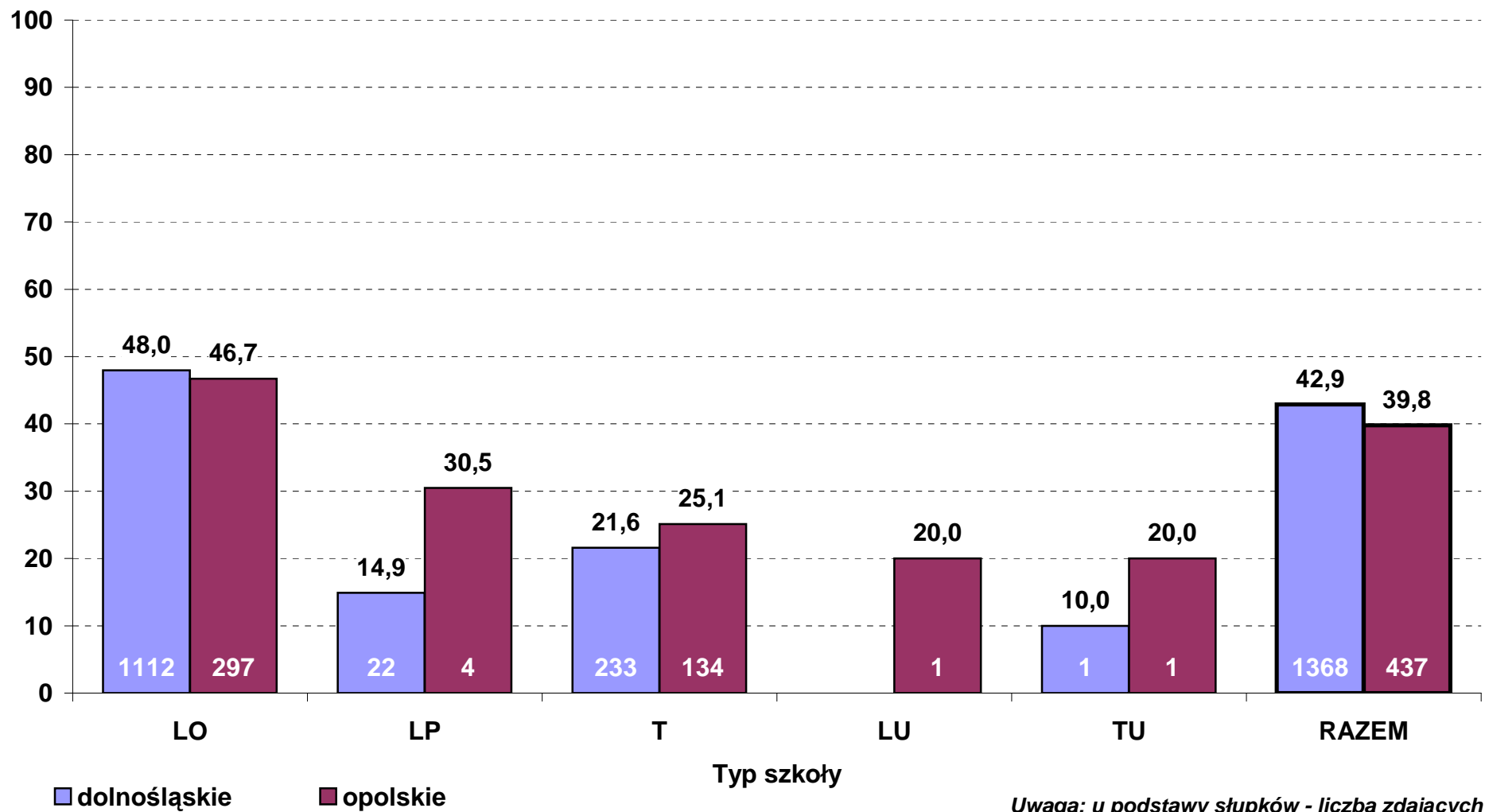
**Średni wynik pkt% z egzaminu z chemii w 2010 r. wg typów szkół  
- poziom podstawowy (zdający po raz pierwszy, stan na dzień 13 września)**



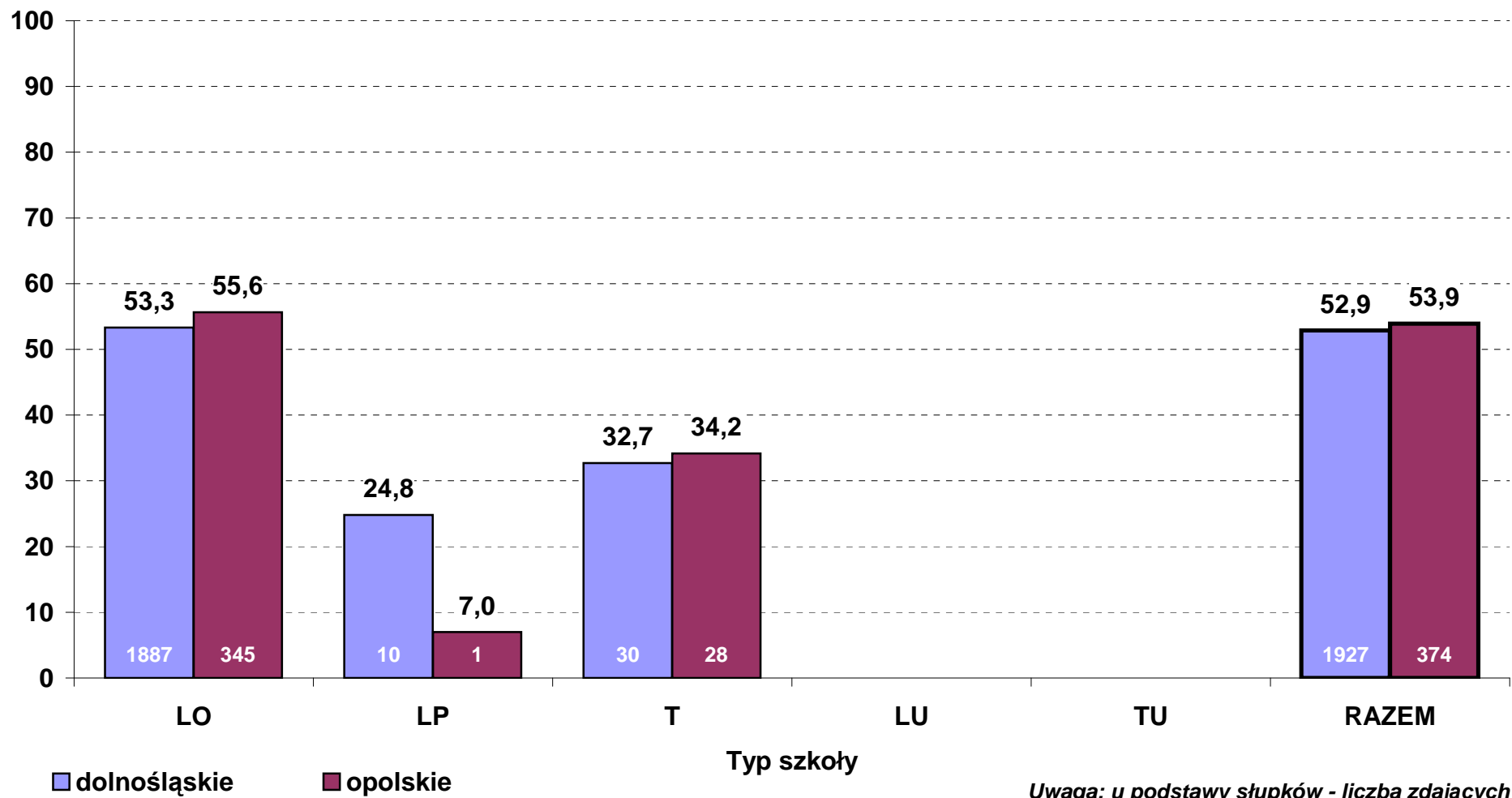
**Średni wynik pkt% z egzaminu z chemii w 2010 r. wg typów szkół  
- poziom rozszerzony (zdający po raz pierwszy, stan na dzień 13 września)**



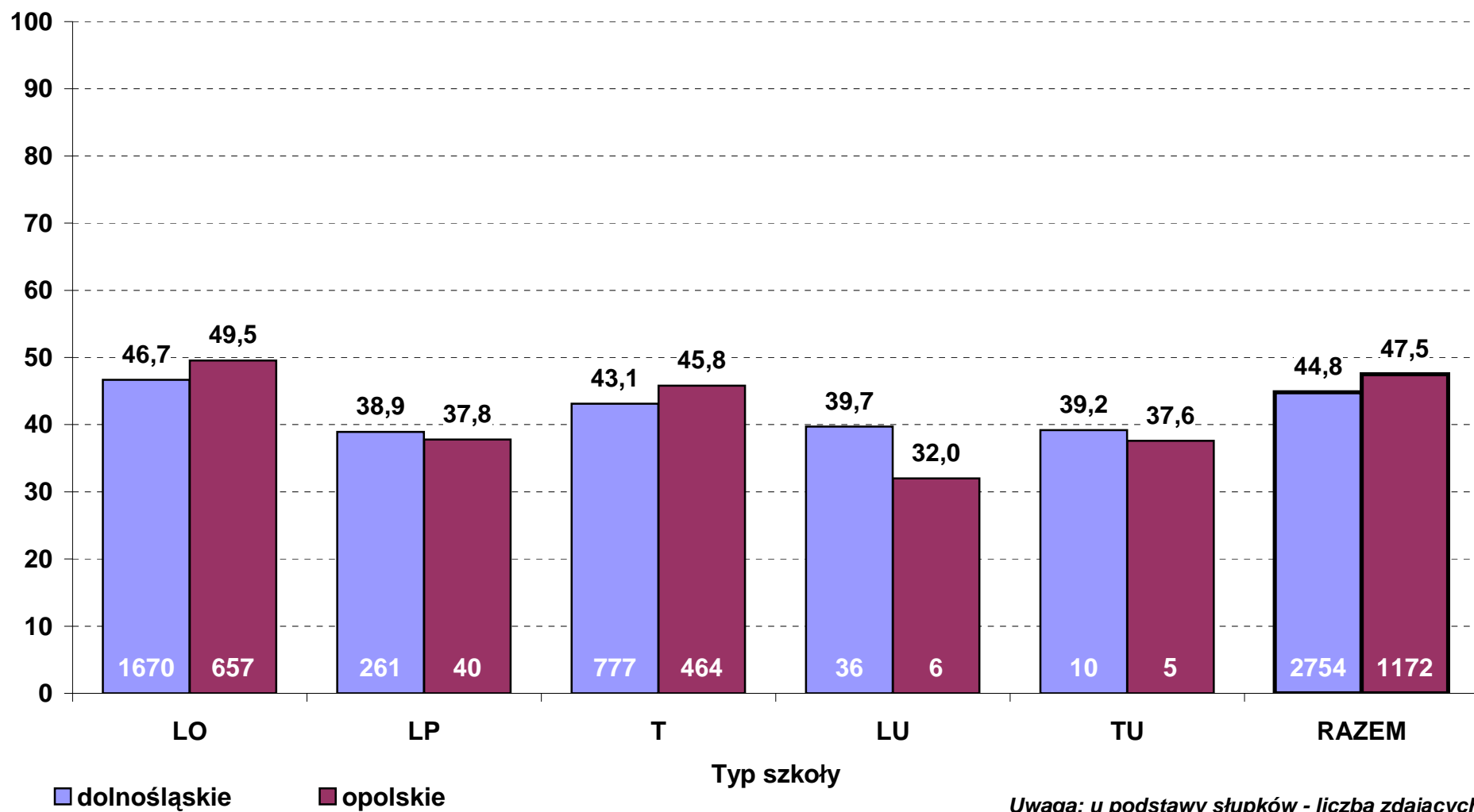
**Średni wynik pkt% z egzaminu z fizyki i astronomii w 2010 r. wg typów szkół  
- poziom podstawowy (zdający po raz pierwszy, stan na dzień 13 września)**



**Średni wynik pkt% z egzaminu z fizyki i astronomii w 2010 r. wg typów szkół  
- poziom rozszerzony (zdający po raz pierwszy, stan na dzień 13 września)**

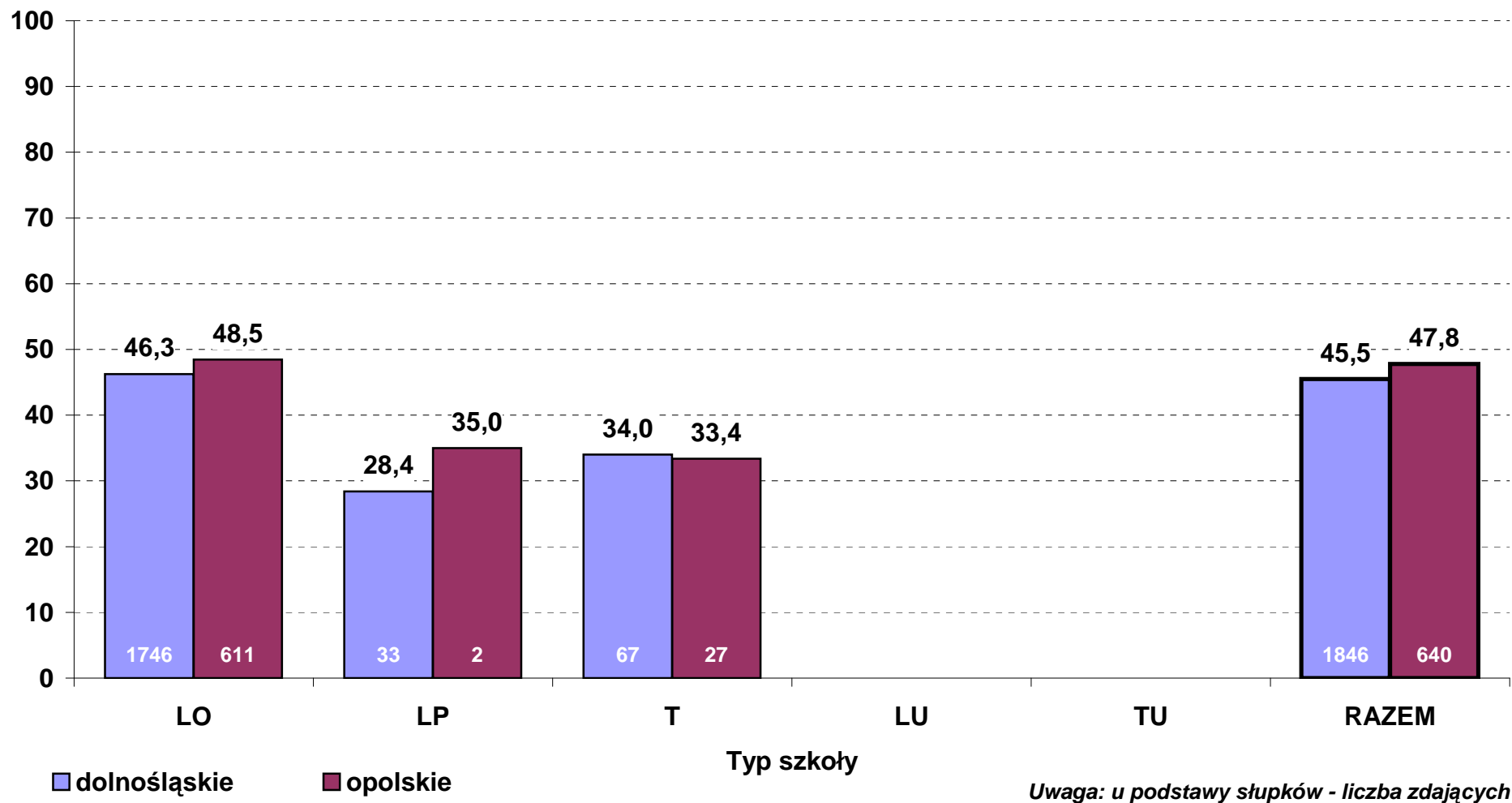


**Średni wynik pkt% z egzaminu z geografii w 2010 r. wg typów szkół  
- poziom podstawowy (zdający po raz pierwszy, stan na dzień 13 września)**

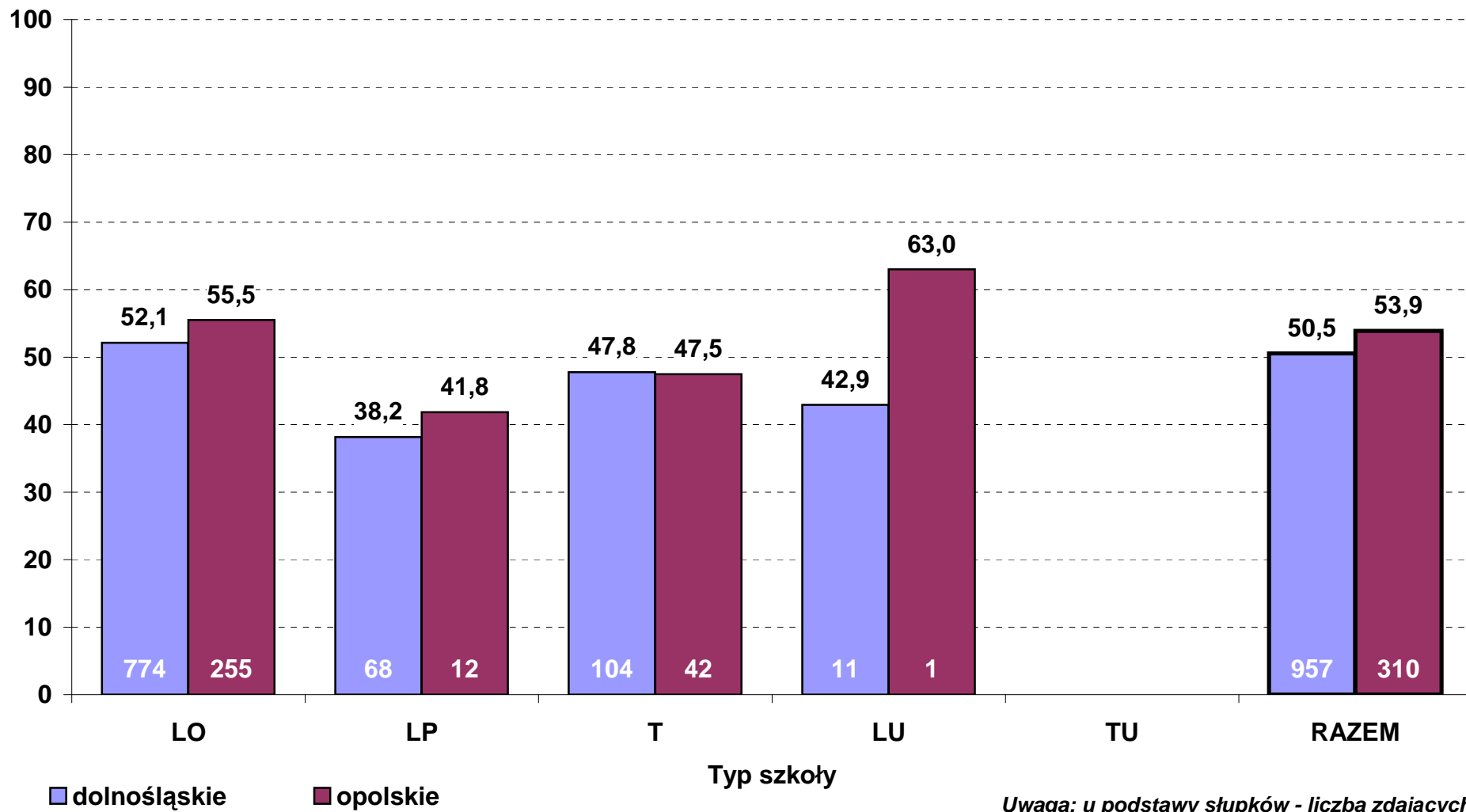




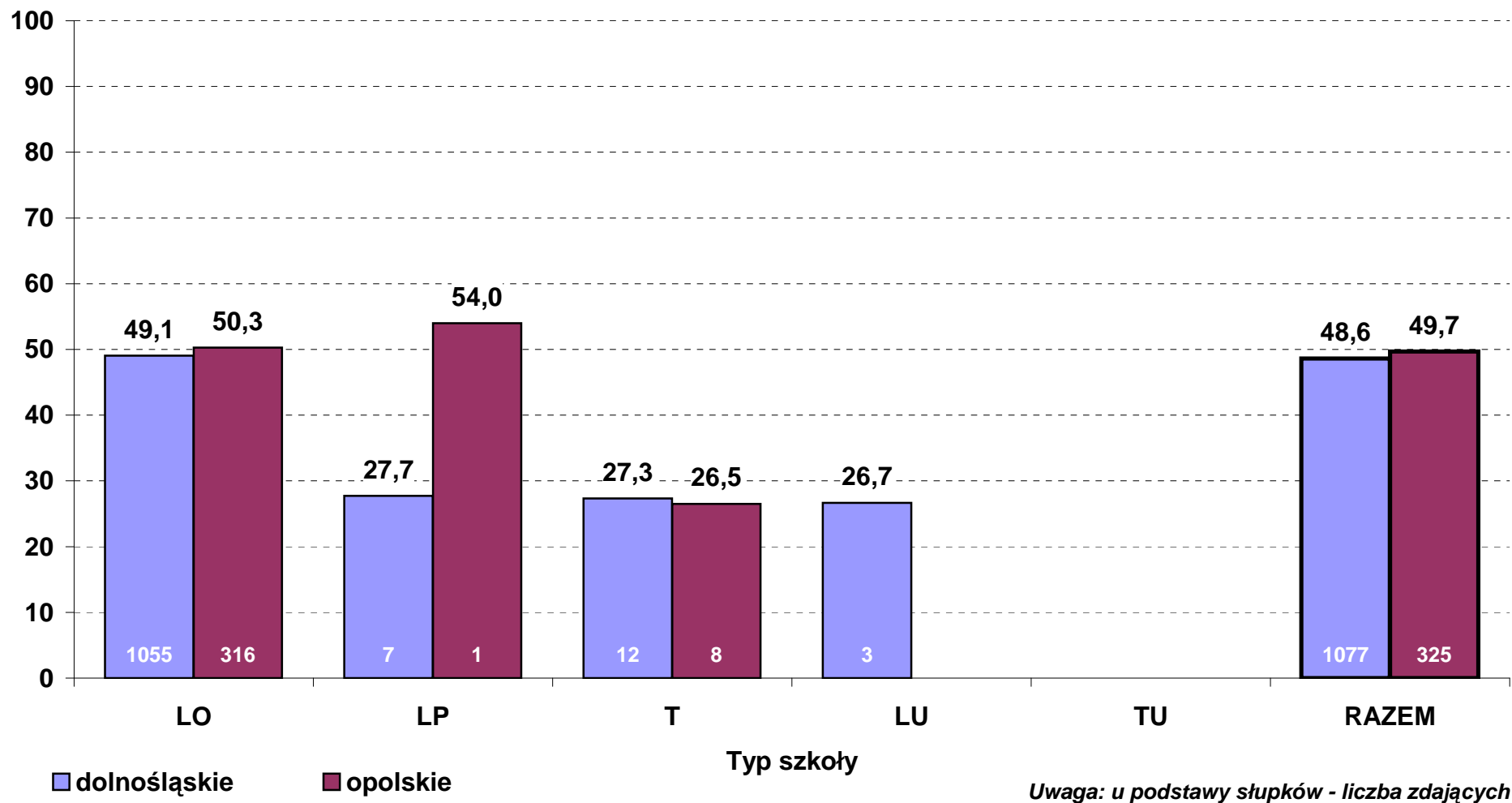
**Średni wynik pkt% z egzaminu z geografii w 2010 r. wg typów szkół  
- poziom rozszerzony (zdający po raz pierwszy, stan na dzień 13 września)**



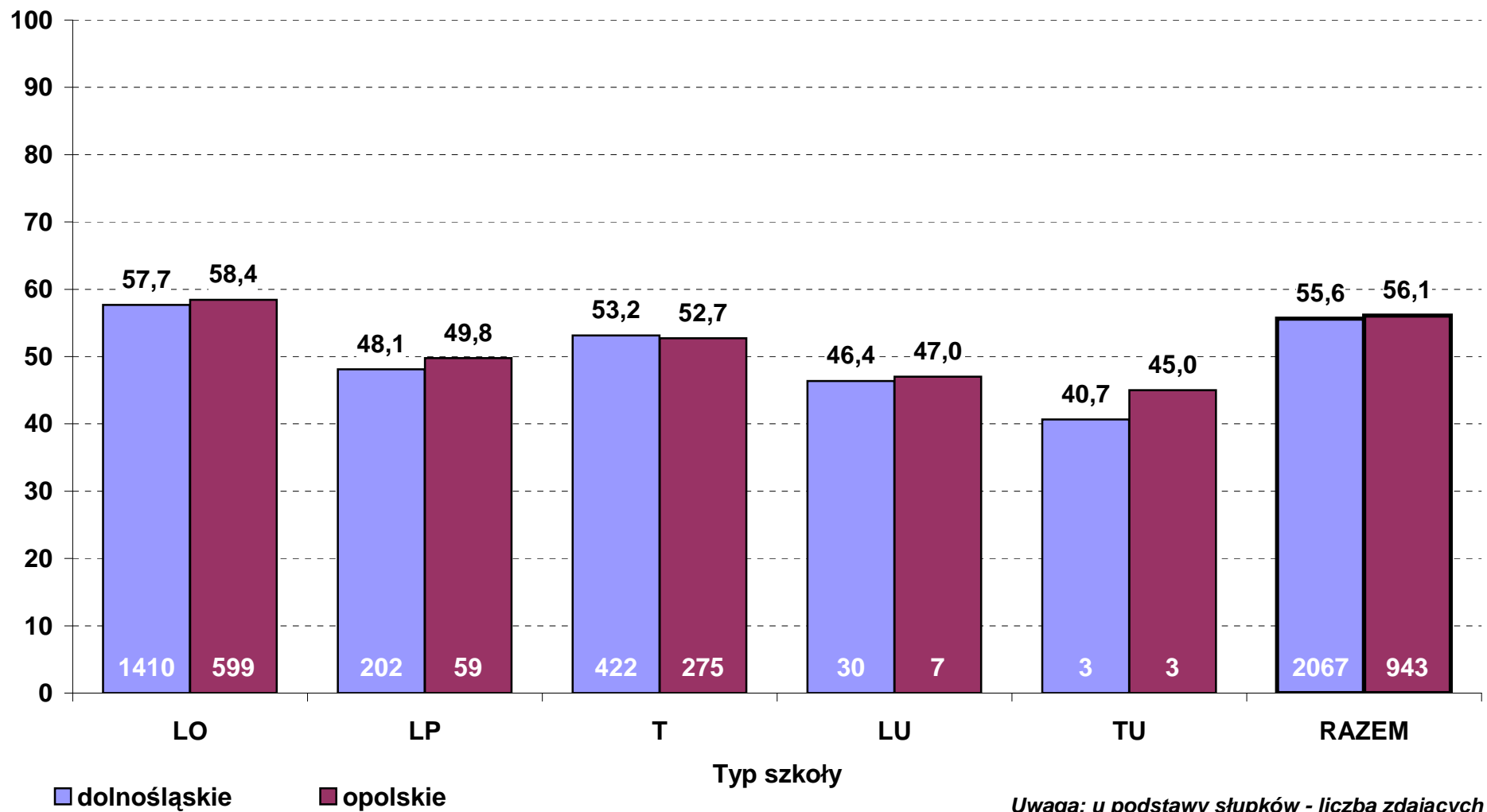
**Średni wynik pkt% z egzaminu z historii w 2010 r. wg typów szkół  
- poziom podstawowy (zdający po raz pierwszy, stan na dzień 13 września)**



**Średni wynik pkt% z egzaminu z historii w 2010 r. wg typów szkół  
- poziom rozszerzony (zdający po raz pierwszy, stan na dzień 13 września)**



**Średni wynik pkt% z egzaminu z WOS w 2010 r. wg typów szkół  
- poziom podstawowy (zdający po raz pierwszy, stan na dzień 13 września)**



**Średni wynik pkt% z egzaminu z WOS w 2010 r. wg typów szkół  
- poziom rozszerzony (zdający po raz pierwszy, stan na dzień 13 września)**

