

Stan na dzień 4 lipca

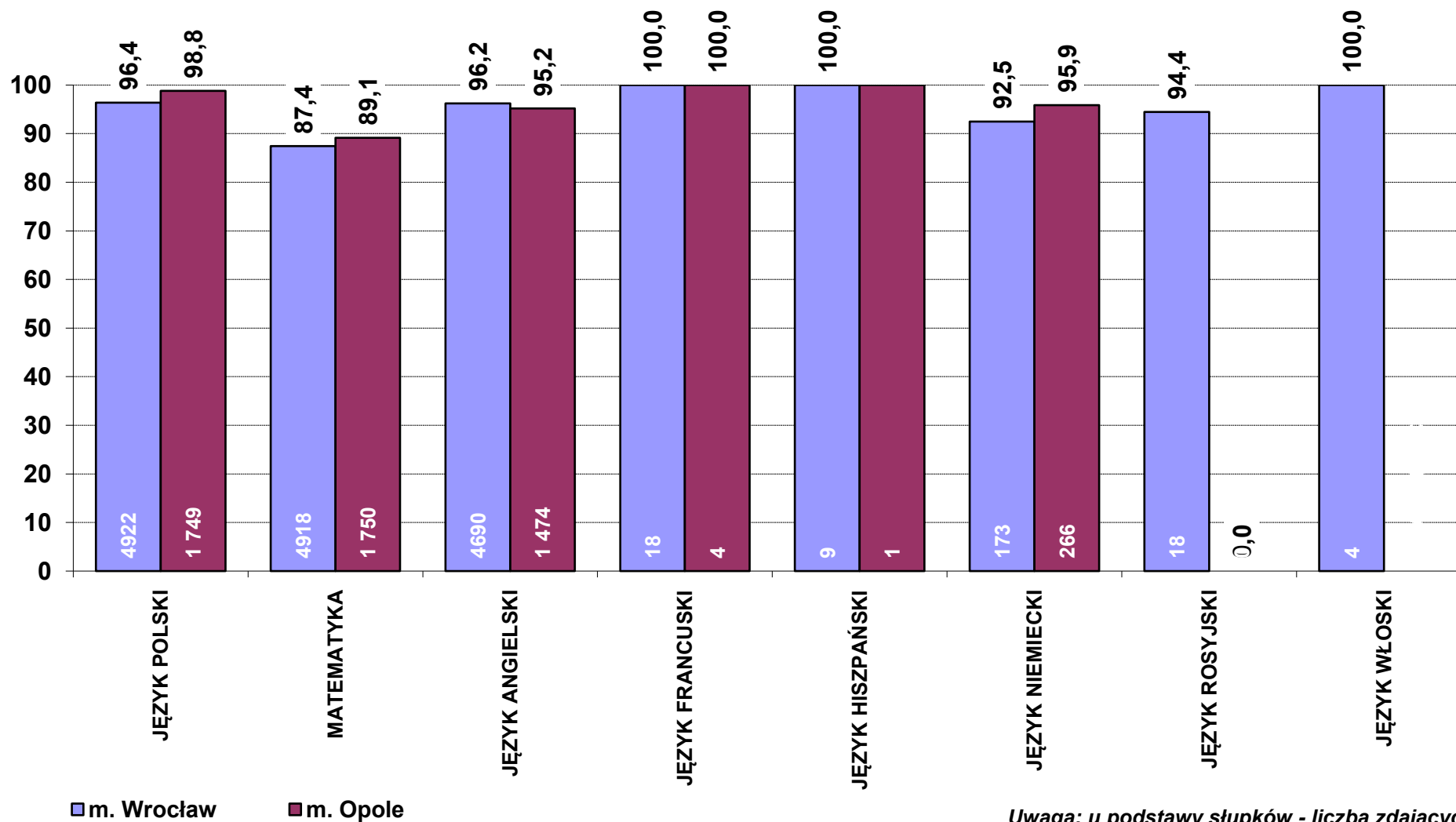
Dane z PISEMNEGO egzaminu maturalnego w 2019 r. w nowej formule wg przedmiotów

Miasta wojewódzkie

Przystępujący po raz pierwszy

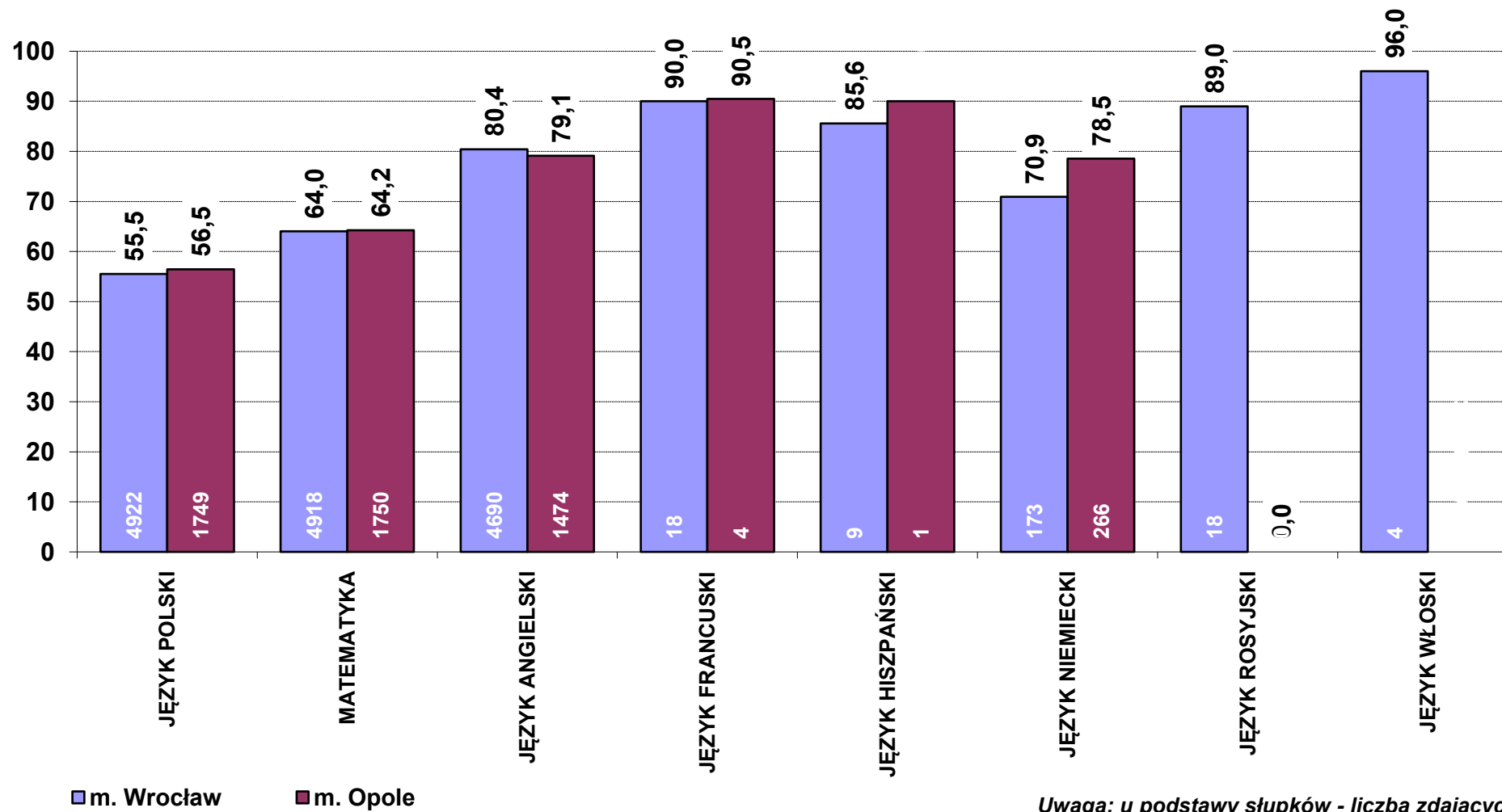
1	Liczba egzaminów			Zdało egzamin obowiązkowy		Średni wynik procentowy	
	Ogółem	obowiązkowe	dodatkowe			obowiązkowe	dodatkowe
				osób	%		
2	3	4	5	6	7	8	
m. Wrocław							
JĘZYK POLSKI	6536	4922	1614	4744	96,4	55,5	65,8
JĘZYK UKRAIŃSKI	1		1				90,0
JĘZYK ŁEMKOWSKI							
MATEMATYKA	6736	4918	1818	4300	87,4	64,0	45,9
JĘZYK ANGIELSKI	8120	4690	3430	4514	96,2	80,4	63,8
JĘZYK ANGIELSKI DWUJĘZYCZNY DWUJĘZY	10		10				
JĘZYK FRANCUSKI	50	18	32	18	100,0	90,0	71,4
JĘZYK FRANCUSKI DWUJĘZYCZNY DWUJĘZ	6		6				
JĘZYK HISPZAŃSKI	30	9	21	9	100,0	85,6	63,3
JĘZYK HISPZAŃSKI DWUJĘZYCZNY DWUJĘZ	7		7				
JĘZYK NIEMIECKI	336	173	163	160	92,5	70,9	60,2
JĘZYK NIEMIECKI DWUJĘZYCZNY DWUJĘZY	2		2				
JĘZYK ROSYJSKI	50	18	32	17	94,4	89,0	82,6
JĘZYK ROSYJSKI DWUJĘZYCZNY DWUJĘZY	1		1				
JĘZYK WŁOSKI	17	4	13	4	100,0	96,0	72,0
JĘZYK WŁOSKI DWUJĘZYCZNY	2		2				
BIOLOGIA	1086		1086				40,2
CHEMIA	729		729				44,8
FILOZOFIA	30		30				48,1
FIZYKA	980		980				45,3
GEOGRAFIA	1111		1111				30,7
HISTORIA	540		540				43,0
HISTORIA MUZYKI	19		19				54,0
HISTORIA SZTUKI	94		94				46,4
INFORMATYKA	302		302				48,6
JĘZYK ŁACIŃSKI I KULTURA ANTYCZNA	13		13				61,1
WIEDZA O SPOŁECZEŃSTWIE	317		317				31,3
m. Opole							
JĘZYK POLSKI	2184	1749	435	1728	98,8	56,5	57,2
JĘZYK UKRAIŃSKI							
JĘZYK ŁEMKOWSKI							
MATEMATYKA	2348	1750	598	1560	89,1	64,2	41,2
JĘZYK ANGIELSKI	2587	1474	1113	1403	95,2	79,1	61,0
JĘZYK ANGIELSKI DWUJĘZYCZNY DWUJĘZY	2		2				
JĘZYK FRANCUSKI	10	4	6	4	100,0	90,5	72,0
JĘZYK FRANCUSKI DWUJĘZYCZNY DWUJĘZ							
JĘZYK HISPZAŃSKI	11	1	10	1	100,0	90,0	51,4
JĘZYK HISPZAŃSKI DWUJĘZYCZNY DWUJĘZ							
JĘZYK NIEMIECKI	479	266	213	255	95,9	78,5	65,7
JĘZYK NIEMIECKI DWUJĘZYCZNY DWUJĘZY	1		1				
JĘZYK ROSYJSKI	2		2				71,0
JĘZYK ROSYJSKI DWUJĘZYCZNY DWUJĘZY	1		1				
JĘZYK WŁOSKI	3		3				58,7
JĘZYK WŁOSKI DWUJĘZYCZNY							
BIOLOGIA	374		374				38,8
CHEMIA	217		217				42,5
FILOZOFIA	9		9				57,8
FIZYKA	243		243				36,8
GEOGRAFIA	329		329				33,8
HISTORIA	108		108				44,7
HISTORIA MUZYKI	12		12				47,3
HISTORIA SZTUKI	30		30				46,5
INFORMATYKA	85		85				42,4
JĘZYK ŁACIŃSKI I KULTURA ANTYCZNA	2		2				27,0
WIEDZA O SPOŁECZEŃSTWIE	120		120				31,8

**Zdawalność [w %] pisemnych egzaminów obowiązkowych w 2019 r. wg przedmiotów
- nowa formuła matury, stan na dzień 4 lipca**



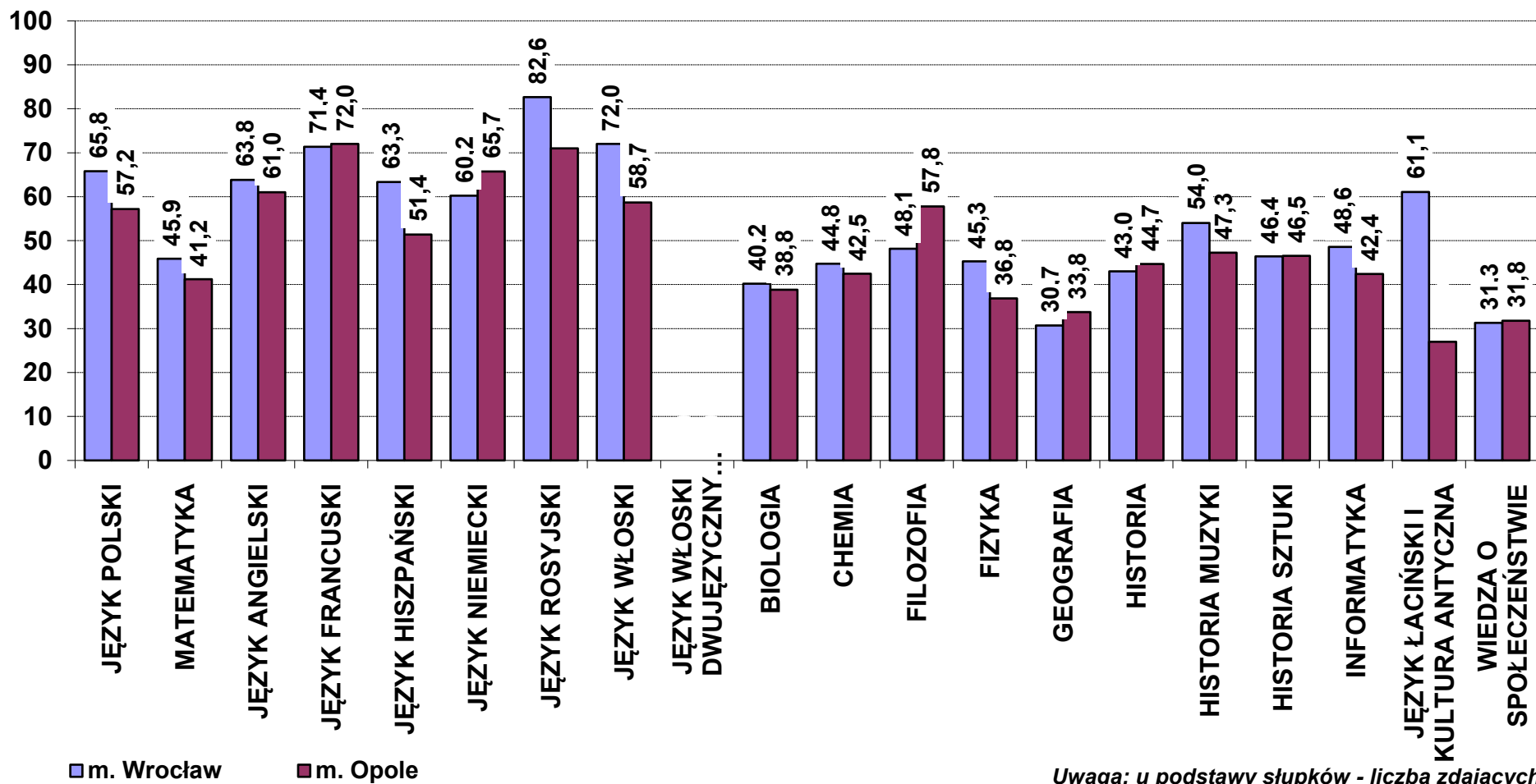
Uwaga: u podstawy słupków - liczba zdających

**Średni wynik [w pkt%] z pisemnych egzaminów obowiązkowych w 2019 r. wg przedmiotów
- nowa formuła matury, stan na dzień 4 lipca**



Uwaga: u podstawy słupków - liczba zdających

**Średni wynik [w pkt%] z pisemnych egzaminów dodatkowych w 2019 r. wg przedmiotów
- nowa formuła matury, stan na dzień 4 lipca**



Uwaga: u podstawy słupków - liczba zdających