

1. Frekwencja na egzaminie

W tabelach w tej części przedstawiono ilościowe rozliczenie frekwencji na egzaminie zawodowym tj. liczby przystępujących i liczby zgłoszonych do egzaminu w poszczególnych zawodach.

W tabelach przedstawiono frekwencję na egzaminie zawodowym dla typów szkół w okręgu i według województw.

Na wykresach przedstawiono sumaryczne wskaźniki frekwencji w typach szkół i województwach.

Objaśnienia do tabel:

Zgłoszeni - liczba osób zgłoszonych na egzamin zawodowy, bez uwzględnienia osób nie promowanych w najwyższej klasie.

Przystąpili - liczba osób, która przystąpiła do egzaminu zawodowego.

% - wskaźnik frekwencji.

Etap pisemny - liczba zgłoszonych/przystępujących do etapu pisemnego egzaminu.

Etap praktyczny - liczba zgłoszonych/przystępujących do etapu praktycznego egzaminu.

Razem - liczba zgłoszonych/przystępujących przynajmniej do jednego etapu egzaminu.

W tabelach ujęto wszystkich zdających, których szkoły macierzyste znajdują się w zasięgu OKE we Wrocławiu, zarówno zdających po raz pierwszy, jak i przystępujących do egzaminu (etapu) po raz kolejny.

Nie ujęto zdających etap praktyczny w zawodach ZSZ skierowanych z innych OKE.

1. Frekwencja na egzaminie

Tabele:	Nr str w pliku pdf
1. FREKWENCJA NA EGZAMINIE ZAWODOWYM W TECHNIKACH I SZKOŁACH POLICEALNYCH w okręgu OKE we Wrocławiu	3
2. FREKWENCJA NA EGZAMINIE ZAWODOWYM W ZASADNICZEJ SZKOLE ZAWODOWEJ w okręgu OKE we Wrocławiu	5
3. FREKWENCJA NA EGZAMINIE ZAWODOWYM W TECHNIKACH I SZKOŁACH POLICEALNYCH W WOJEWÓDZTWIE DOLNOŚLĄSKIM	6
4. FREKWENCJA NA EGZAMINIE ZAWODOWYM W SZKOLE POLICEALNEJ W WOJEWÓDZTWIE DOLNOŚLĄSKIM	8
5. FREKWENCJA NA EGZAMINIE ZAWODOWYM W TECHNIKUM W WOJEWÓDZTWIE DOLNOŚLĄSKIM	11
6. FREKWENCJA NA EGZAMINIE ZAWODOWYM W TECHNIKUM UZUPEŁNIAJĄCYM W WOJEWÓDZTWIE DOLNOŚLĄSKIM	12
7. FREKWENCJA NA EGZAMINIE ZAWODOWYM W ZASADNICZEJ SZKOLE ZAWODOWEJ W WOJEWÓDZTWIE DOLNOŚLĄSKIM	13
8. FREKWENCJA NA EGZAMINIE ZAWODOWYM W TECHNIKACH I SZKOŁACH POLICEALNYCH W WOJEWÓDZTWIE OPOLSKIM	15
9. FREKWENCJA NA EGZAMINIE ZAWODOWYM W SZKOLE POLICEALNEJ W WOJEWÓDZTWIE OPOLSKIM	17
10. FREKWENCJA NA EGZAMINIE ZAWODOWYM W TECHNIKUM W WOJEWÓDZTWIE OPOLSKIM	19
11. FREKWENCJA NA EGZAMINIE ZAWODOWYM W TECHNIKUM UZUPEŁNIAJĄCYM W WOJEWÓDZTWIE OPOLSKIM	20
12. FREKWENCJA NA EGZAMINIE ZAWODOWYM W ZASADNICZEJ SZKOLE ZAWODOWEJ W WOJEWÓDZTWIE OPOLSKIM	21
13. FREKWENCJA NA EGZAMINIE ZAWODOWYM ZDAJĄCYCH O SPECJALNYCH POTRZEBACH EDUKACYJNYCH W TECHNIKACH I SZKOŁACH POLICEALNYCH (w okręgu OKE we Wrocławiu)	23
14. FREKWENCJA NA EGZAMINIE ZAWODOWYM ZDAJĄCYCH O SPECJALNYCH POTRZEBACH EDUKACYJNYCH W ZAWODACH ZSZ (w okręgu OKE we Wrocławiu)	24
Wykresy:	
Frekwencja na egzaminie zawodowym w woj. dolnośląskim według etapów egzaminu i typów szkół	25
Frekwencja na egzaminie zawodowym w woj. opolskim według etapów egzaminu i typów szkół	26

2. Zdawalność egzaminu - patrz str. 27

1. FREKWENCJA NA EGZAMINIE ZAWODOWYM										
W TECHNIKACH I SZKOŁACH POLICEALNYCH										
w okręgu OKE we Wrocławiu										
kod zawodu	nazwa zawodu	ETAP PISEMNY			ETAP PRAKTYCZNY			RAZEM		
		zgłoszeni	przystąpili	%	zgłoszeni	przystąpili	%	zgłoszeni	przystąpili	%
311[04]	TECHNIK BUDOWNICTWA	432	387	89,6	553	448	81,0	556	454	81,7
311[07]	TECHNIK ELEKTRONIK	479	408	85,2	575	453	78,8	582	474	81,4
311[08]	TECHNIK ELEKTRYK	378	324	85,7	428	343	80,1	439	366	83,4
311[10]	TECHNIK GEODETA	79	64	81,0	89	67	75,3	89	69	77,5
311[15]	TECHNIK GÓRNICTWA PODZIEMNEGO	77	75	97,4	73	68	93,2	77	75	97,4
311[19]	TECHNIK INŻYNIERII ŚRODOWISKA I MELIORACJI	0	0		2	2	100,0	2	2	100,0
311[20]	TECHNIK MECHANIK	1393	1189	85,4	1531	1213	79,2	1546	1268	82,0
311[22]	TECHNIK MECHANIZACJI ROLNICTWA	84	77	91,7	88	79	89,8	90	83	92,2
311[24]	TECHNIK OCHRONY ŚRODOWISKA	225	199	88,4	264	220	83,3	265	226	85,3
311[28]	TECHNIK POLIGRAF	39	37	94,9	39	36	92,3	39	37	94,9
311[30]	TECHNIK TECHNOLOGII CERAMICZNEJ	13	12	92,3	16	14	87,5	16	14	87,5
311[32]	TECHNIK TECHNOLOGII DREWNA	94	85	90,4	106	84	79,2	106	95	89,6
311[34]	TECHNIK TECHNOLOGII ODZIEŻY	61	57	93,4	64	56	87,5	65	58	89,2
311[37]	TECHNIK TELEKOMUNIKACJI	133	117	88,0	152	123	80,9	158	132	83,5
311[39]	TECHNIK URZĄDZEŃ SANITARNYCH	24	23	95,8	23	22	95,7	25	24	96,0
311[45]	TECHNIK DROGOWNICTWA	17	17	100,0	20	18	90,0	20	18	90,0
311[50]	TECHNIK MECHATRONIK	420	365	86,9	429	355	82,8	431	370	85,8
311[97]	TECHNIK URZĄDZEŃ I SYSTEMÓW ENERGETYKI ODNAWIALNEJ	0	0		1	1	100,0	1	1	100,0
312[01]	TECHNIK INFORMATYK	1246	1109	89,0	1353	1162	85,9	1378	1204	87,4
312[02]	TECHNIK TELEINFORMATYK	121	118	97,5	121	114	94,2	121	118	97,5
313[01]	FOTOTECHNIK	69	61	88,4	82	64	78,0	82	67	81,7
313[06]	ASYSTENT OPERATORA DŹWIĘKU	31	29	93,5	35	32	91,4	36	33	91,7
314[02]	TECHNIK ŻEGLUGI ŚRÓDLĄDOWEJ	23	21	91,3	29	25	86,2	29	25	86,2
315[01]	TECHNIK BEZPIECZEŃSTWA I HIGIENY PRACY	134	100	74,6	143	99	69,2	144	103	71,5
321[01]	TECHNIK HODOWCA KONI	69	65	94,2	83	71	85,5	83	73	88,0
321[02]	TECHNIK LEŚNIK	153	149	97,4	184	170	92,4	186	172	92,5
321[03]	TECHNIK OGRODNIK	25	24	96,0	25	24	96,0	25	24	96,0
321[05]	TECHNIK ROLNIK	288	249	86,5	342	280	81,9	343	285	83,1
321[07]	TECHNIK ARCHITEKTURY KRAJOBRAZU	345	305	88,4	432	343	79,4	432	352	81,5
321[09]	TECHNIK TECHNOLOGII ŻYWNOŚCI	125	115	92,0	141	124	87,9	142	128	90,1
321[10]	TECHNIK ŻYWIENIA I GOSPODARSTWA DOMOWEGO	551	506	91,8	656	553	84,3	659	567	86,0
322[01]	ASYSTENTKA STOMATOLOGICZNA	23	23	100,0	23	23	100,0	23	23	100,0
322[03]	HIGIENISTKA STOMATOLOGICZNA	6	6	100,0	9	8	88,9	9	8	88,9
322[06]	RATOWNIK MEDYCZNY	182	179	98,4	215	206	95,8	217	208	95,9
322[10]	TECHNIK FARMACEUTYCZNY	335	331	98,8	362	352	97,2	369	360	97,6
322[12]	TECHNIK MASAŻYSTA	180	171	95,0	230	211	91,7	232	214	92,2
322[13]	TECHNIK ORTOPEDA	8	8	100,0	8	8	100,0	8	8	100,0
322[14]	TECHNIK WETERYNARII	69	64	92,8	79	74	93,7	80	75	93,8
322[15]	TERAPEUTA ZAJĘCIOWY	10	10	100,0	19	15	78,9	19	16	84,2
322[16]	TECHNIK OPTYK	25	25	100,0	25	25	100,0	25	25	100,0
322[17]	PROTETYK SŁUCHU	27	27	100,0	29	28	96,6	29	28	96,6
322[19]	TECHNIK ELEKTORADIOLOG	11	11	100,0	11	11	100,0	11	11	100,0
322[21]	OPIEKUNKA DZIECIĘCA	14	14	100,0	17	17	100,0	17	17	100,0
341[01]	TECHNIK AGROBIZNESU	387	349	90,2	436	364	83,5	440	377	85,7
341[02]	TECHNIK EKONOMISTA	1917	1682	87,7	2253	1803	80,0	2266	1856	81,9
341[03]	TECHNIK HANDLOWIEC	739	674	91,2	842	719	85,4	847	733	86,5
341[04]	TECHNIK HOTELARSTWA	926	850	91,8	1036	885	85,4	1046	908	86,8

1. FREKWENCJA NA EGZAMINIE ZAWODOWYM										
W TECHNIKACH I SZKOŁACH POLICEALNYCH										
w okręgu OKE we Wrocławiu										
kod zawodu	nazwa zawodu	ETAP PISEMNY			ETAP PRAKTYCZNY			RAZEM		
		zgłoszeni	przy- stapili	%	zgłoszeni	przy- stapili	%	zgłoszeni	przy- stapili	%
341[05]	TECHNIK OBSŁUGI TURYSTYCZNEJ	244	206	84,4	291	227	78,0	293	233	79,5
341[07]	TECHNIK ORGANIZACJI USŁUG GASTRONOMICZNYCH	419	396	94,5	426	390	91,5	451	416	92,2
342[01]	TECHNIK ORGANIZACJI REKLAMY	83	79	95,2	94	88	93,6	96	89	92,7
342[02]	TECHNIK SPEDYTOR	122	108	88,5	137	119	86,9	137	120	87,6
342[04]	TECHNIK LOGISTYK	216	186	86,1	223	185	83,0	224	190	84,8
343[01]	TECHNIK ADMINISTRACJI	597	534	89,4	697	589	84,5	706	601	85,1
346[02]	ASYSTENT OSOBY NIEPEŁNOSPRAWNEJ	8	8	100,0	9	9	100,0	9	9	100,0
346[03]	OPIEKUNKA ŚRODOWISKOWA	48	45	93,8	53	49	92,5	53	49	92,5
346[04]	OPIEKUN W DOMU POMOCY SPOŁECZNEJ	91	86	94,5	119	109	91,6	119	111	93,3
348[02]	TECHNIK ARCHIWISTA	10	8	80,0	11	8	72,7	11	8	72,7
412[01]	TECHNIK RACHUNKOWOŚCI	157	123	78,3	165	116	70,3	173	127	73,4
419[01]	TECHNIK PRAC BIUROWYCH	32	20	62,5	47	24	51,1	47	25	53,2
421[01]	TECHNIK USŁUG POCZTOWYCH I TELEKOMUNIKACYJNYCH	21	19	90,5	23	20	87,0	23	20	87,0
512[02]	KUCHARZ	108	99	91,7	115	103	89,6	123	105	85,4
513[02]	OPIEKUN MEDYCZNY	198	192	97,0	197	191	97,0	198	192	97,0
514[02]	TECHNIK USŁUG FRYZJERSKICH	267	243	91,0	293	258	88,1	297	264	88,9
514[03]	TECHNIK USŁUG KOSMETYCZNYCH	711	678	95,4	728	682	93,7	739	694	93,9
515[01]	TECHNIK OCHRONY FIZYCZNEJ OSÓB I MIENIA	246	201	81,7	372	266	71,5	373	272	72,9
613[01]	ROLNIK	33	26	78,8	34	20	58,8	34	26	76,5
711[02]	GÓRNIK EKSPLOATACJI PODZIEMNEJ	45	34	75,6	45	32	71,1	45	35	77,8
712[07]	RENOWATOR ZABYTKÓW ARCHITEKTURY	3	0	0,0	0	0		3	0	0,0
SUMA		15646	14002	89,5	17752	14897	83,9	17959	15370	85,6

2. FREKWENCJA NA EGZAMINIE ZAWODOWYM										
W ZASADNICZEJ SZKOLE ZAWODOWEJ										
w okręgu OKE we Wrocławiu										
kod zawodu	nazwa zawodu	ETAP PISEMNY			ETAP PRAKTYCZNY			RAZEM		
		zgłoszeni	przystąpili	%	zgłoszeni	przystąpili	%	zgłoszeni	przystąpili	%
313[05]	FOTOGRAF	4	3	75,0	4	2	50,0	4	3	75,0
512[05]	KUCHARZ MAŁEJ GASTRONOMII	1082	1012	93,5	979	874	89,3	1094	1021	93,3
514[01]	FRYZJER	25	17	68,0	23	13	56,5	25	17	68,0
522[01]	SPRZEDAWCA	1286	1252	97,4	1308	1226	93,7	1321	1278	96,7
613[01]	ROLNIK	16	15	93,8	14	13	92,9	16	15	93,8
621[01]	OGRODNIK	32	28	87,5	29	24	82,8	32	29	90,6
711[04]	KAMIENIARZ	0	0		1	1	100,0	1	1	100,0
712[01]	BETONIARZ - ZBROJARZ	28	27	96,4	28	26	92,9	28	28	100,0
712[02]	CIEŚLA	1	1	100,0	1	0	0,0	1	1	100,0
712[06]	MURARZ	121	111	91,7	119	92	77,3	127	112	88,2
713[01]	DEKARZ	3	3	100,0	3	3	100,0	3	3	100,0
713[02]	MONTER INSTALACJI I URZĄDZEŃ SANITARNYCH	42	40	95,2	44	36	81,8	45	42	93,3
713[03]	MONTER SIECI KOMUNALNYCH	1	1	100,0	2	2	100,0	2	2	100,0
713[05]	POSADZKARZ	16	16	100,0	16	11	68,8	16	16	100,0
714[01]	MALARZ - TAPECIARZ	132	110	83,3	132	100	75,8	135	114	84,4
714[03]	LAKIERNIK	9	8	88,9	9	7	77,8	9	9	100,0
721[01]	BLACHARZ	8	7	87,5	6	6	100,0	8	7	87,5
721[03]	BLACHARZ SAMOCHODOWY	4	4	100,0	5	3	60,0	5	5	100,0
722[02]	OPERATOR OBRABIAREK SKRAWAJĄCYCH	75	70	93,3	72	54	75,0	76	72	94,7
722[03]	ŚLUSARZ	233	216	92,7	240	200	83,3	248	229	92,3
723[02]	MECHANIK - MONTER MASZYN I URZĄDZEŃ	93	81	87,1	91	78	85,7	93	81	87,1
723[03]	MECHANIK - OPERATOR POJAZDÓW I MASZYN ROLNICZYCH	52	48	92,3	52	42	80,8	53	50	94,3
723[04]	MECHANIK POJAZDÓW SAMOCHODOWYCH	531	477	89,8	542	396	73,1	554	489	88,3
724[01]	ELEKTRYK	182	158	86,8	171	134	78,4	185	160	86,5
724[02]	ELEKTROMECHANIK POJAZDÓW SAMOCHODOWYCH	148	131	88,5	140	109	77,9	150	132	88,0
724[05]	ELEKTROMECHANIK	47	44	93,6	43	36	83,7	48	45	93,8
725[01]	MONTER - ELEKTRONIK	67	59	88,1	68	49	72,1	68	59	86,8
725[02]	MONTER SIECI I URZĄDZEŃ TELEKOMUNIKACYJNYCH	16	16	100,0	16	14	87,5	17	16	94,1
725[03]	MONTER - MECHATRONIK	9	9	100,0	9	9	100,0	9	9	100,0
731[01]	MECHANIK AUTOMATYKI PRZEMYSŁOWEJ I URZĄDZEŃ PRECYZYJNYCH	1	1	100,0	0	0		1	1	100,0
731[04]	OPTYK MECHANIK	1	1	100,0	1	1	100,0	1	1	100,0
734[02]	INTROLIGATOR	11	9	81,8	11	6	54,5	11	9	81,8
741[01]	CUKIERNIK	49	44	89,8	42	26	61,9	49	44	89,8
741[02]	PIEKARZ	25	23	92,0	26	20	76,9	26	23	88,5
741[03]	RZEŹNIK - WĘDLINIARZ	4	3	75,0	2	1	50,0	4	3	75,0
742[01]	STOLARZ	59	53	89,8	58	45	77,6	60	53	88,3
743[01]	KRAWIEC	32	31	96,9	29	26	89,7	32	31	96,9
743[04]	RĘKODZIELNIK WYROBÓW WŁÓKIENNICZYCH	4	4	100,0	4	2	50,0	4	4	100,0
744[01]	KALETNIK	1	1	100,0	1	1	100,0	1	1	100,0
913[01]	PRACOWNIK POMOCNICZY OBSŁUGI HOTELOWEJ	14	12	85,7	14	10	71,4	14	12	85,7
SUMA		4464	4146	92,9	4355	3698	84,9	4576	4227	92,4

3. FREKWENCJA NA EGZAMINIE ZAWODOWYM										
W TECHNIKACH I SZKOŁACH POLICEALNYCH										
W WOJEWÓDZTWIE DOLNOŚLĄSKIM										
kod zawodu	nazwa zawodu	ETAP PISEMNY			ETAP PRAKTYCZNY			RAZEM		
		zgłoszeni	przy- stapili	%	zgłoszeni	przy- stapili	%	zgłoszeni	przy- stapili	%
311[04]	TECHNIK BUDOWNICTWA	218	185	84,9	270	205	75,9	273	208	76,2
311[07]	TECHNIK ELEKTRONIK	363	301	82,9	426	326	76,5	430	342	79,5
311[08]	TECHNIK ELEKTRYK	250	214	85,6	274	222	81,0	283	236	83,4
311[10]	TECHNIK GEODETA	79	64	81,0	87	66	75,9	87	68	78,2
311[15]	TECHNIK GÓRNICTWA PODZIEMNEGO	77	75	97,4	73	68	93,2	77	75	97,4
311[19]	TECHNIK INŻYNIERII ŚRODOWISKA I MELIORACJI	0	0		2	2	100,0	2	2	100,0
311[20]	TECHNIK MECHANIK	963	783	81,3	1071	804	75,1	1081	847	78,4
311[24]	TECHNIK OCHRONY ŚRODOWISKA	148	128	86,5	172	141	82,0	172	146	84,9
311[28]	TECHNIK POLIGRAF	21	20	95,2	21	20	95,2	21	20	95,2
311[30]	TECHNIK TECHNOLOGII CERAMICZNEJ	13	12	92,3	16	14	87,5	16	14	87,5
311[32]	TECHNIK TECHNOLOGII DREWNA	65	58	89,2	70	52	74,3	70	62	88,6
311[34]	TECHNIK TECHNOLOGII ODZIEŻY	60	57	95,0	63	56	88,9	64	58	90,6
311[37]	TECHNIK TELEKOMUNIKACJI	112	101	90,2	127	105	82,7	131	113	86,3
311[39]	TECHNIK URZĄDZEŃ SANITARNYCH	22	21	95,5	22	21	95,5	22	21	95,5
311[45]	TECHNIK DROGOWNICTWA	17	17	100,0	20	18	90,0	20	18	90,0
311[50]	TECHNIK MECHATRONIK	261	221	84,7	270	215	79,6	272	226	83,1
311[97]	TECHNIK URZĄDZEŃ I SYSTEMÓW ENERGETYKI ODNAWIALNEJ	0	0		1	1	100,0	1	1	100,0
312[01]	TECHNIK INFORMATYK	930	816	87,7	1016	860	84,6	1036	892	86,1
312[02]	TECHNIK TELEINFORMATYK	66	65	98,5	66	63	95,5	66	65	98,5
313[01]	FOTOTECHNIK	50	44	88,0	63	48	76,2	63	50	79,4
313[06]	ASYSTENT OPERATORA DŹWIĘKU	31	29	93,5	35	32	91,4	36	33	91,7
315[01]	TECHNIK BEZPIECZEŃSTWA I HIGIENY PRACY	94	71	75,5	102	70	68,6	103	73	70,9
321[01]	TECHNIK HODOWCA KONI	69	65	94,2	83	71	85,5	83	73	88,0
321[02]	TECHNIK LEŚNIK	115	111	96,5	131	122	93,1	133	124	93,2
321[03]	TECHNIK OGRODNIK	19	19	100,0	19	19	100,0	19	19	100,0
321[05]	TECHNIK ROLNIK	133	114	85,7	152	126	82,9	152	129	84,9
321[07]	TECHNIK ARCHITEKTURY KRAJOBRAZU	243	211	86,8	300	235	78,3	300	243	81,0
321[09]	TECHNIK TECHNOLOGII ŻYWNOSCI	66	60	90,9	72	63	87,5	72	65	90,3
321[10]	TECHNIK ŻYWIENIA I GOSPODARSTWA DOMOWEGO	397	369	92,9	465	395	84,9	468	406	86,8
322[01]	ASYSTENTKA STOMATOLOGICZNA	23	23	100,0	23	23	100,0	23	23	100,0
322[03]	HIGIENISTKA STOMATOLOGICZNA	6	6	100,0	9	8	88,9	9	8	88,9
322[06]	RATOWNIK MEDYCZNY	143	141	98,6	176	168	95,5	178	170	95,5
322[10]	TECHNIK FARMACEUTYCZNY	240	238	99,2	252	248	98,4	256	253	98,8
322[12]	TECHNIK MASAŻYSTA	115	113	98,3	156	148	94,9	156	148	94,9
322[14]	TECHNIK WETERYNARII	50	45	90,0	57	52	91,2	58	53	91,4
322[15]	TERAPEUTA ZAJĘCIOWY	9	9	100,0	17	15	88,2	17	15	88,2
322[16]	TECHNIK OPTYK	25	25	100,0	25	25	100,0	25	25	100,0
322[17]	PROTETYK SŁUCHU	27	27	100,0	29	28	96,6	29	28	96,6
322[19]	TECHNIK ELEKTORADIOLOG	11	11	100,0	11	11	100,0	11	11	100,0
322[21]	OPIEKUNKA DZIECIĘCA	14	14	100,0	17	17	100,0	17	17	100,0
341[01]	TECHNIK AGROBIZNESU	252	226	89,7	288	238	82,6	289	244	84,4
341[02]	TECHNIK EKONOMISTA	1344	1168	86,9	1556	1224	78,7	1566	1267	80,9
341[03]	TECHNIK HANDLOWIEC	472	423	89,6	542	451	83,2	546	463	84,8
341[04]	TECHNIK HOTELARSTWA	717	665	92,7	801	686	85,6	810	705	87,0
341[05]	TECHNIK OBSŁUGI TURYSTYCZNEJ	148	124	83,8	176	135	76,7	177	139	78,5
341[07]	TECHNIK ORGANIZACJI USŁUG GASTRONOMICZNYCH	265	249	94,0	271	246	90,8	290	264	91,0
342[01]	TECHNIK ORGANIZACJI REKLAMY	82	79	96,3	92	88	95,7	94	89	94,7

3. FREKWENCJA NA EGZAMINIE ZAWODOWYM											
W TECHNIKACH I SZKOŁACH POLICEALNYCH											
W WOJEWÓDZTWIE DOLNOŚLĄSKIM											
kod zawodu	nazwa zawodu	ETAP PISEMNY			ETAP PRAKTYCZNY			RAZEM			
		zgłoszeni	przystąpili	%	zgłoszeni	przystąpili	%	zgłoszeni	przystąpili	%	
342[02]	TECHNIK SPEDYTOR	62	60	96,8	65	63	96,9	65	63	96,9	
342[04]	TECHNIK LOGISTYK	190	165	86,8	194	160	82,5	195	165	84,6	
343[01]	TECHNIK ADMINISTRACJI	485	433	89,3	565	473	83,7	574	484	84,3	
346[02]	ASYSTENT OSOBY NIEPEŁNOSPRAWNEJ	8	8	100,0	8	8	100,0	8	8	100,0	
346[03]	OPIEKUNKA ŚRODOWISKOWA	37	34	91,9	40	36	90,0	40	36	90,0	
346[04]	OPIEKUN W DOMU POMOCY SPOŁECZNEJ	66	64	97,0	89	82	92,1	89	84	94,4	
348[02]	TECHNIK ARCHIWISTA	10	8	80,0	11	8	72,7	11	8	72,7	
412[01]	TECHNIK RACHUNKOWOŚCI	110	83	75,5	115	75	65,2	123	85	69,1	
419[01]	TECHNIK PRAC BIUROWYCH	15	14	93,3	22	16	72,7	22	17	77,3	
421[01]	TECHNIK USŁUG POCZTOWYCH I TELEKOMUNIKACYJNYCH	21	19	90,5	23	20	87,0	23	20	87,0	
512[02]	KUCHARZ	92	83	90,2	97	87	89,7	104	88	84,6	
513[02]	OPIEKUN MEDYCZNY	100	98	98,0	99	98	99,0	100	98	98,0	
514[02]	TECHNIK USŁUG FRYZJERSKICH	183	163	89,1	203	176	86,7	205	179	87,3	
514[03]	TECHNIK USŁUG KOSMETYCZNYCH	535	509	95,1	549	510	92,9	559	521	93,2	
515[01]	TECHNIK OCHRONY FIZYCZNEJ OSÓB I MIENIA	182	148	81,3	280	197	70,4	281	201	71,5	
613[01]	ROLNIK	33	26	78,8	34	20	58,8	34	26	76,5	
711[02]	GÓRNIK EKSPLOATACJI PODZIEMNEJ	45	34	75,6	45	32	71,1	45	35	77,8	
712[07]	RENOWATOR ZABYTKÓW ARCHITEKTURY	1	0	0,0	0	0		1	0	0,0	
SUMA		11000	9766	88,8	12426	10312	83,0	12583	10669	84,8	

4. FREKWENCJA NA EGZAMINIE ZAWODOWYM										
W SZKOLE POLICEALNEJ										
W WOJEWÓDZTWIE DOLNOŚLĄSKIM										
kod egzaminu	nazwa egzaminu	ETAP PISEMNY			ETAP PRAKTYCZNY			RAZEM		
		zgłoszeni	przy- stąpiło	%	zgłoszeni	przy- stąpiło	%	zgłoszeni	przy- stąpiło	%
311[04]	TECHNIK BUDOWNICTWA	38	28	73,7	36	29	80,6	39	29	74,4
311[07]	TECHNIK ELEKTRONIK	12	12	100,0	13	13	100,0	13	13	100,0
311[08]	TECHNIK ELEKTRYK	41	36	87,8	43	36	83,7	44	37	84,1
311[10]	TECHNIK GEODETA	51	40	78,4	55	41	74,5	55	42	76,4
311[15]	TECHNIK GÓRNICTWA PODZIEMNEGO	24	23	95,8	24	21	87,5	24	23	95,8
311[20]	TECHNIK MECHANIK	78	70	89,7	82	71	86,6	83	75	90,4
311[24]	TECHNIK OCHRONY ŚRODOWISKA	12	10	83,3	13	11	84,6	13	11	84,6
311[32]	TECHNIK TECHNOLOGII DREWNA	12	12	100,0	12	11	91,7	12	12	100,0
311[34]	TECHNIK TECHNOLOGII ODZIEŻY	33	32	97,0	36	31	86,1	36	32	88,9
311[37]	TECHNIK TELEKOMUNIKACJI	10	8	80,0	12	9	75,0	12	9	75,0
311[39]	TECHNIK URZĄDZEŃ SANITARNYCH	22	21	95,5	22	21	95,5	22	21	95,5
311[45]	TECHNIK DROGOWNICTWA	17	17	100,0	17	17	100,0	17	17	100,0
311[50]	TECHNIK MECHATRONIK	49	45	91,8	53	45	84,9	53	46	86,8
312[01]	TECHNIK INFORMATYK	524	425	81,1	608	474	78,0	628	498	79,3
313[01]	FOTOTECHNIK	50	44	88,0	63	48	76,2	63	50	79,4
313[06]	ASYSTENT OPERATORA DŹWIĘKU	31	29	93,5	35	32	91,4	36	33	91,7
315[01]	TECHNIK BEZPIECZEŃSTWA I HIGIENY PRACY	94	71	75,5	102	70	68,6	103	73	70,9
321[01]	TECHNIK HODOWCA KONI	32	30	93,8	37	30	81,1	37	32	86,5
321[05]	TECHNIK ROLNIK	40	30	75,0	52	38	73,1	52	38	73,1
321[07]	TECHNIK ARCHITEKTURY KRAJOBRAZU	78	66	84,6	81	68	84,0	81	69	85,2
322[01]	ASYSTENTKA STOMATOLOGICZNA	23	23	100,0	23	23	100,0	23	23	100,0
322[03]	HIGIENISTKA STOMATOLOGICZNA	6	6	100,0	9	8	88,9	9	8	88,9
322[06]	RATOWNIK MEDYCZNY	143	141	98,6	176	168	95,5	178	170	95,5
322[10]	TECHNIK FARMACEUTYCZNY	240	238	99,2	252	248	98,4	256	253	98,8
322[12]	TECHNIK MASAŻYSTA	109	107	98,2	143	135	94,4	143	135	94,4
322[14]	TECHNIK WETERYNARII	28	28	100,0	30	30	100,0	30	30	100,0
322[15]	TERAPEUTA ZAJĘCIOWY	9	9	100,0	17	15	88,2	17	15	88,2
322[16]	TECHNIK OPTYK	25	25	100,0	25	25	100,0	25	25	100,0
322[17]	PROTETYK SŁUCHU	27	27	100,0	29	28	96,6	29	28	96,6
322[19]	TECHNIK ELEKTORADIOLOG	11	11	100,0	11	11	100,0	11	11	100,0
322[21]	OPIEKUNKA DZIECIĘCA	14	14	100,0	17	17	100,0	17	17	100,0
341[01]	TECHNIK AGROBIZNESU	34	28	82,4	37	30	81,1	37	30	81,1
341[02]	TECHNIK EKONOMISTA	139	112	80,6	179	130	72,6	180	134	74,4
341[03]	TECHNIK HANDLOWIEC	6	6	100,0	7	7	100,0	7	7	100,0
341[04]	TECHNIK HOTELARSTWA	181	149	82,3	212	156	73,6	212	162	76,4
341[05]	TECHNIK OBSŁUGI TURYSTYCZNEJ	148	124	83,8	176	135	76,7	177	139	78,5
341[07]	TECHNIK ORGANIZACJI USŁUG GASTRONOMICZNYCH	17	16	94,1	22	21	95,5	23	22	95,7
342[01]	TECHNIK ORGANIZACJI REKLAMY	82	79	96,3	92	88	95,7	94	89	94,7
342[02]	TECHNIK SPEDYTOR	62	60	96,8	65	63	96,9	65	63	96,9
342[04]	TECHNIK LOGISTYK	180	155	86,1	184	150	81,5	185	155	83,8
343[01]	TECHNIK ADMINISTRACJI	485	433	89,3	565	473	83,7	574	484	84,3
346[02]	ASYSTENT OSOBY NIEPEŁNOSPRAWNEJ	8	8	100,0	8	8	100,0	8	8	100,0
346[03]	OPIEKUNKA ŚRODOWISKOWA	37	34	91,9	40	36	90,0	40	36	90,0
346[04]	OPIEKUN W DOMU POMOCY SPOŁECZNEJ	66	64	97,0	89	82	92,1	89	84	94,4
348[02]	TECHNIK ARCHIWISTA	10	8	80,0	11	8	72,7	11	8	72,7
412[01]	TECHNIK RACHUNKOWOŚCI	110	83	75,5	115	75	65,2	123	85	69,1

4. FREKWENCJA NA EGZAMINIE ZAWODOWYM										
W SZKOLE POLICEALNEJ										
W WOJEWÓDZTWIE DOLNOŚLĄSKIM										
kod egzaminu	nazwa egzaminu	ETAP PISEMNY			ETAP PRAKTYCZNY			RAZEM		
		zgłoszeni	przy- stąpiło	%	zgłoszeni	przy- stąpiło	%	zgłoszeni	przy- stąpiło	%
419[01]	TECHNIK PRAC BIUROWYCH	15	14	93,3	22	16	72,7	22	17	77,3
512[02]	KUCHARZ	22	21	95,5	21	21	100,0	22	21	95,5
513[02]	OPIEKUN MEDYCZNY	100	98	98,0	99	98	99,0	100	98	98,0
514[02]	TECHNIK USŁUG FRYZJERSKICH	143	127	88,8	155	133	85,8	157	136	86,6
514[03]	TECHNIK USŁUG KOSMETYCZNYCH	535	509	95,1	549	510	92,9	559	521	93,2
515[01]	TECHNIK OCHRONY FIZYCZNEJ OSÓB MIENIA	182	148	81,3	280	197	70,4	281	201	71,5
613[01]	ROLNIK	33	26	78,8	34	20	58,8	34	26	76,5
711[02]	GÓRNIK EKSPLOATACJI PODZIEMNEJ	45	34	75,6	45	32	71,1	45	35	77,8
712[07]	RENOWATOR ZABYTKÓW ARCHITEKTURY	1	0	0,0	0	0		1	0	0,0
SUMA		4524	4014	88,7	5135	4313	84,0	5207	4436	85,2

w tym szkoły niepubliczne

711[02]	GÓRNIK EKSPLOATACJI PODZIEMNEJ	45	34	75,6	45	32	71,1	45	35	77,8
712[07]	RENOWATOR ZABYTKÓW ARCHITEKTURY	1	0	0,0	0	0		1	0	0,0
311[08]	TECHNIK ELEKTRYK	16	14	87,5	17	15	88,2	17	15	88,2
311[10]	TECHNIK GEODETA	37	26	70,3	40	26	65,0	40	27	67,5
311[15]	TECHNIK GÓRNICTWA PODZIEMNEGO	24	23	95,8	24	21	87,5	24	23	95,8
311[20]	TECHNIK MECHANIK	51	45	88,2	54	47	87,0	54	49	90,7
311[24]	TECHNIK OCHRONY ŚRODOWISKA	12	10	83,3	13	11	84,6	13	11	84,6
311[32]	TECHNIK TECHNOLOGII DREWNA	4	4	100,0	4	4	100,0	4	4	100,0
311[34]	TECHNIK TECHNOLOGII ODZIEŻY	21	20	95,2	24	19	79,2	24	20	83,3
311[39]	TECHNIK URZĄDZEŃ SANITARNYCH	22	21	95,5	22	21	95,5	22	21	95,5
311[45]	TECHNIK DROGOWNICTWA	17	17	100,0	17	17	100,0	17	17	100,0
312[01]	TECHNIK INFORMATYK	338	261	77,2	405	298	73,6	414	311	75,1
313[01]	FOTOTECHNIK	40	36	90,0	52	38	73,1	52	40	76,9
313[06]	ASYSTENT OPERATORA DŹWIĘKU	31	29	93,5	35	32	91,4	36	33	91,7
315[01]	TECHNIK BEZPIECZEŃSTWA I HIGIENY PRACY	86	64	74,4	93	63	67,7	94	66	70,2
321[01]	TECHNIK HODOWCA KONI	15	14	93,3	16	15	93,8	16	15	93,8
321[05]	TECHNIK ROLNIK	31	25	80,6	38	30	78,9	38	30	78,9
321[07]	TECHNIK ARCHITEKTURY KRAJOBRAZU	52	49	94,2	55	50	90,9	55	51	92,7
322[03]	HIGIENISTKA STOMATOLOGICZNA	6	6	100,0	7	6	85,7	7	6	85,7
322[06]	RATOWNIK MEDYCZNY	61	59	96,7	94	86	91,5	95	87	91,6
322[10]	TECHNIK FARMACEUTYCZNY	194	192	99,0	205	201	98,0	209	206	98,6
322[12]	TECHNIK MASAŻYSTA	82	81	98,8	110	105	95,5	110	105	95,5
322[14]	TECHNIK WETERYNARII	28	28	100,0	30	30	100,0	30	30	100,0
322[16]	TECHNIK OPTYK	25	25	100,0	25	25	100,0	25	25	100,0
322[17]	PROTETYK SŁUCHU	27	27	100,0	29	28	96,6	29	28	96,6
322[21]	OPIEKUNKA DZIECIĘCA	14	14	100,0	17	17	100,0	17	17	100,0
341[02]	TECHNIK EKONOMISTA	76	64	84,2	91	71	78,0	91	71	78,0
341[04]	TECHNIK HOTELARSTWA	123	95	77,2	143	99	69,2	143	103	72,0
341[05]	TECHNIK OBSŁUGI TURYSTYCZNEJ	107	90	84,1	126	98	77,8	127	101	79,5
341[07]	TECHNIK ORGANIZACJI USŁUG GASTRONOMICZNYCH	16	15	93,8	20	19	95,0	20	19	95,0
342[01]	TECHNIK ORGANIZACJI REKLAMY	67	64	95,5	75	71	94,7	77	72	93,5
342[02]	TECHNIK SPEDYTOR	24	24	100,0	26	26	100,0	26	26	100,0
342[04]	TECHNIK LOGISTYK	161	141	87,6	164	139	84,8	164	141	86,0
343[01]	TECHNIK ADMINISTRACJI	400	354	88,5	466	389	83,5	472	397	84,1

4. FREKWENCJA NA EGZAMINIE ZAWODOWYM										
W SZKOLE POLICEALNEJ										
W WOJEWÓDZTWIE DOLNOŚLĄSKIM										
kod egzaminu	nazwa egzaminu	ETAP PISEMNY			ETAP PRAKTYCZNY			RAZEM		
		zgłoszeni	przy- stąpiło	%	zgłoszeni	przy- stąpiło	%	zgłoszeni	przy- stąpiło	%
346[02]	ASYSTENT OSOBY NIEPEŁNOSPRAWNEJ	8	8	100,0	8	8	100,0	8	8	100,0
346[03]	OPIEKUNKA ŚRODOWISKOWA	7	6	85,7	7	6	85,7	7	6	85,7
346[04]	OPIEKUN W DOMU POMOCY SPOŁECZNEJ	19	18	94,7	24	23	95,8	24	23	95,8
348[02]	TECHNIK ARCHIWISTA	10	8	80,0	11	8	72,7	11	8	72,7
412[01]	TECHNIK RACHUNKOWOŚCI	50	30	60,0	56	30	53,6	59	32	54,2
419[01]	TECHNIK PRAC BIUROWYCH	15	14	93,3	20	15	75,0	20	16	80,0
512[02]	KUCHARZ	12	11	91,7	11	11	100,0	12	11	91,7
513[02]	OPIEKUN MEDYCZNY	23	23	100,0	23	23	100,0	23	23	100,0
514[02]	TECHNIK USŁUG FRYZJERSKICH	143	127	88,8	155	133	85,8	157	136	86,6
514[03]	TECHNIK USŁUG KOSMETYCZNYCH	535	509	95,1	549	510	92,9	559	521	93,2
515[01]	TECHNIK OCHRONY FIZYCZNEJ OSÓB MIENIA	182	148	81,3	278	195	70,1	279	199	71,3
711[02]	GÓRNIK EKSPLOATACJI PODZIEMNEJ	45	34	75,6	45	32	71,1	45	35	77,8
SUMA		3303	2907	88,0	3769	3143	83,4	3812	3220	84,5

5. FREKWENCJA NA EGZAMINIE ZAWODOWYM										
W TECHNIKUM										
W WOJEWÓDZTWIE DOLNOŚLĄSKIM										
kod egzaminu	nazwa egzaminu	ETAP PISEMNY			ETAP PRAKTYCZNY			RAZEM		
		zgłoszeni	przy- stąpiło	%	zgłoszeni	przy- stąpiło	%	zgłoszeni	przy- stąpiło	%
311[04]	TECHNIK BUDOWNICTWA	164	147	89,6	216	164	75,9	216	167	77,3
311[07]	TECHNIK ELEKTRONIK	336	276	82,1	397	300	75,6	401	315	78,6
311[08]	TECHNIK ELEKTRYK	162	137	84,6	180	142	78,9	188	154	81,9
311[10]	TECHNIK GEODETA	28	24	85,7	32	25	78,1	32	26	81,2
311[15]	TECHNIK GÓRNICTWA PODZIEMNEGO	52	51	98,1	49	47	95,9	52	51	98,1
311[19]	TECHNIK INŻYNIERII ŚRODOWISKA I MELIORACJI	0	0		2	2	100,0	2	2	100,0
311[20]	TECHNIK MECHANIK	771	630	81,7	869	651	74,9	876	684	78,1
311[24]	TECHNIK OCHRONY ŚRODOWISKA	136	118	86,8	159	130	81,8	159	135	84,9
311[28]	TECHNIK POLIGRAF	21	20	95,2	21	20	95,2	21	20	95,2
311[30]	TECHNIK TECHNOLOGII CERAMICZNEJ	13	12	92,3	14	12	85,7	14	12	85,7
311[32]	TECHNIK TECHNOLOGII DREWNA	53	46	86,8	58	41	70,7	58	50	86,2
311[34]	TECHNIK TECHNOLOGII ODZIEŻY	21	20	95,2	21	19	90,5	22	20	90,9
311[37]	TECHNIK TELEKOMUNIKACJI	95	87	91,6	108	90	83,3	112	98	87,5
311[45]	TECHNIK DROGOWNICTWA	0	0		3	1	33,3	3	1	33,3
311[50]	TECHNIK MECHATRONIK	198	164	82,8	203	160	78,8	205	168	82,0
311[97]	TECHNIK URZĄDZEŃ I SYSTEMÓW ENERGETYKI ODNAWIALNEJ	0	0		1	1	100,0	1	1	100,0
312[01]	TECHNIK INFORMATYK	406	391	96,3	408	386	94,6	408	394	96,6
312[02]	TECHNIK TELEINFORMATYK	66	65	98,5	66	63	95,5	66	65	98,5
321[01]	TECHNIK HODOWCA KONI	37	35	94,6	46	41	89,1	46	41	89,1
321[02]	TECHNIK LEŚNIK	115	111	96,5	131	122	93,1	133	124	93,2
321[05]	TECHNIK ROLNIK	89	83	93,3	96	86	89,6	96	89	92,7
321[07]	TECHNIK ARCHITEKTURY KRAJOBRAZU	164	145	88,4	217	166	76,5	217	173	79,7
321[09]	TECHNIK TECHNOLOGII ŻYWNOŚCI	46	41	89,1	50	42	84,0	50	44	88,0
321[10]	TECHNIK ŻYWIENIA I GOSPODARSTWA DOMOWEGO	378	351	92,9	433	371	85,7	436	382	87,6
322[12]	TECHNIK MASAŻYSTA	6	6	100,0	13	13	100,0	13	13	100,0
322[14]	TECHNIK WETERYNARII	22	17	77,3	27	22	81,5	28	23	82,1
341[01]	TECHNIK AGROBIZNESU	213	193	90,6	245	203	82,9	246	209	85,0
341[02]	TECHNIK EKONOMISTA	1205	1056	87,6	1377	1094	79,4	1386	1133	81,7
341[03]	TECHNIK HANDLOWIEC	407	363	89,2	465	383	82,4	468	395	84,4
341[04]	TECHNIK HOTELARSTWA	536	516	96,3	589	530	90,0	598	543	90,8
341[07]	TECHNIK ORGANIZACJI USŁUG GASTRONOMICZNYCH	248	233	94,0	249	225	90,4	267	242	90,6
342[04]	TECHNIK LOGISTYK	10	10	100,0	10	10	100,0	10	10	100,0
421[01]	TECHNIK USŁUG POCZTOWYCH I TELEKOMUNIKACYJNYCH	21	19	90,5	23	20	87,0	23	20	87,0
512[02]	KUCHARZ	41	40	97,6	41	40	97,6	41	40	97,6
514[02]	TECHNIK USŁUG FRYZJERSKICH	5	5	100,0	5	5	100,0	5	5	100,0
SUMA		6065	5412	89,2	6824	5627	82,5	6899	5849	84,8

6. FREKWENCJA NA EGZAMINIE ZAWODOWYM										
W TECHNIKUM UZUPEŁNIAJĄCYM										
W WOJEWÓDZTWIE DOLNOŚLĄSKIM										
kod egzaminu	nazwa egzaminu	ETAP PISEMNY			ETAP PRAKTYCZNY			RAZEM		
		zgłoszenia	przy- stąpiło	%	zgłoszenia	przy- stąpiło	%	zgłoszenia	przy- stąpiło	%
311[04]	TECHNIK BUDOWNICTWA	16	10	62,5	18	12	66,7	18	12	66,7
311[07]	TECHNIK ELEKTRONIK	15	13	86,7	16	13	81,2	16	14	87,5
311[08]	TECHNIK ELEKTRYK	47	41	87,2	51	44	86,3	51	45	88,2
311[15]	TECHNIK GÓRNICTWA PODZIEMNEGO	1	1	100,0	0	0		1	1	100,0
311[20]	TECHNIK MECHANIK	114	83	72,8	120	82	68,3	122	88	72,1
311[30]	TECHNIK TECHNOLOGII CERAMICZNEJ	0	0		2	2	100,0	2	2	100,0
311[34]	TECHNIK TECHNOLOGII ODZIEŻY	6	5	83,3	6	6	100,0	6	6	100,0
311[37]	TECHNIK TELEKOMUNIKACJI	7	6	85,7	7	6	85,7	7	6	85,7
311[50]	TECHNIK MECHATRONIK	14	12	85,7	14	10	71,4	14	12	85,7
321[03]	TECHNIK OGRODNIK	19	19	100,0	19	19	100,0	19	19	100,0
321[05]	TECHNIK ROLNIK	4	1	25,0	4	2	50,0	4	2	50,0
321[07]	TECHNIK ARCHITEKTURY KRAJOBRAZU	1	0	0,0	2	1	50,0	2	1	50,0
321[09]	TECHNIK TECHNOLOGII ŻYWNOŚCI	20	19	95,0	22	21	95,5	22	21	95,5
321[10]	TECHNIK ŻYWIENIA I GOSPODARSTWA DOMOWEGO	19	18	94,7	32	24	75,0	32	24	75,0
341[01]	TECHNIK AGROBIZNESU	5	5	100,0	6	5	83,3	6	5	83,3
341[03]	TECHNIK HANDLOWIEC	59	54	91,5	70	61	87,1	71	61	85,9
512[02]	KUCHARZ	29	22	75,9	35	26	74,3	41	27	65,9
514[02]	TECHNIK USŁUG FRYZJERSKICH	35	31	88,6	43	38	88,4	43	38	88,4
SUMA		411	340	82,7	467	372	79,7	477	384	80,5

7. FREKWENCJA NA EGZAMINIE ZAWODOWYM										
W ZASADNICZEJ SZKOLE ZAWODOWEJ										
W WOJEWÓDZTWIE DOLNOŚLĄSKIM										
kod egzaminu	nazwa egzaminu	ETAP PISEMNY			ETAP PRAKTYCZNY			RAZEM		
		zgłoszeni	przystąpiło	%	zgłoszeni	przystąpiło	%	zgłoszeni	przystąpiło	%
313[05]	FOTOGRAF	4	3	75,0	4	2	50,0	4	3	75,0
512[05]	KUCHARZ MAŁEJ GASTRONOMII	774	724	93,5	704	628	89,2	782	730	93,4
514[01]	FRYZJER	19	11	57,9	18	8	44,4	19	11	57,9
522[01]	SPRZEDAWCA	842	814	96,7	853	788	92,4	863	827	95,8
613[01]	ROLNIK	14	13	92,9	12	11	91,7	14	13	92,9
621[01]	OGRODNIK	23	20	87,0	21	16	76,2	23	20	87,0
711[04]	KAMIENIARZ	0	0		1	1	100,0	1	1	100,0
712[01]	BETONIARZ - ZBROJARZ	27	27	100,0	27	25	92,6	27	27	100,0
712[02]	CIEŚLA	1	1	100,0	1	0	0,0	1	1	100,0
712[06]	MURARZ	97	87	89,7	94	72	76,6	102	88	86,3
713[01]	DEKARZ	3	3	100,0	3	3	100,0	3	3	100,0
713[02]	MONTER INSTALACJI I URZĄDZEŃ SANITARNYCH	35	34	97,1	37	30	81,1	37	36	97,3
713[03]	MONTER SIECI KOMUNALNYCH	1	1	100,0	2	2	100,0	2	2	100,0
713[05]	POSADZKARZ	16	16	100,0	16	11	68,8	16	16	100,0
714[01]	MALARZ - TAPECIARZ	84	68	81,0	87	67	77,0	87	72	82,8
714[03]	LAKIERNIK	4	4	100,0	4	4	100,0	4	4	100,0
721[03]	BLACHARZ SAMOCHODOWY	4	4	100,0	5	3	60,0	5	5	100,0
722[02]	OPERATOR OBRABIAREK SKRAWAJĄCYCH	55	51	92,7	53	44	83,0	55	52	94,5
722[03]	ŚLUSARZ	129	119	92,2	133	110	82,7	136	124	91,2
723[02]	MECHANIK - MONTER MASZYN I URZĄDZEŃ	61	51	83,6	60	50	83,3	61	51	83,6
723[03]	MECHANIK - OPERATOR POJAZDÓW I MASZYN ROLNICZYCH	43	39	90,7	43	33	76,7	44	41	93,2
723[04]	MECHANIK POJAZDÓW SAMOCHODOWYCH	395	360	91,1	409	297	72,6	414	368	88,9
724[01]	ELEKTRYK	138	122	88,4	133	110	82,7	140	124	88,6
724[02]	ELEKTROMECHANIK POJAZDÓW SAMOCHODOWYCH	105	96	91,4	104	78	75,0	107	97	90,7
724[05]	ELEKTROMECHANIK	25	24	96,0	21	16	76,2	25	24	96,0
725[01]	MONTER - ELEKTRONIK	59	52	88,1	59	42	71,2	59	52	88,1
725[02]	MONTER SIECI I URZĄDZEŃ TELEKOMUNIKACYJNYCH	16	16	100,0	16	14	87,5	17	16	94,1
734[02]	INTROLIGATOR	11	9	81,8	11	6	54,5	11	9	81,8
741[01]	CUKIERNIK	27	23	85,2	26	17	65,4	27	23	85,2
741[02]	PIEKARZ	18	16	88,9	19	14	73,7	19	16	84,2
742[01]	STOLARZ	34	31	91,2	33	25	75,8	34	31	91,2
743[01]	KRAWIEC	29	28	96,6	26	23	88,5	29	28	96,6
743[04]	RĘKODZIELNIK WYROBÓW WŁÓKIENNICZYCH	4	4	100,0	4	2	50,0	4	4	100,0
744[01]	KALETNIK	1	1	100,0	1	1	100,0	1	1	100,0
913[01]	PRACOWNIK POMOCNICZY OBSŁUGI HOTELOWEJ	8	7	87,5	8	6	75,0	8	7	87,5
suma		3106	2879	92,7	3048	2559	84,0	3181	2927	92,0
w tym pracownicy młodociani										
313[05]	FOTOGRAF	4	3	75,0	4	2	50,0	4	3	75,0
512[05]	KUCHARZ MAŁEJ GASTRONOMII	364	348	95,6	340	312	91,8	370	352	95,1
514[01]	FRYZJER	11	6	54,5	11	3	27,3	11	6	54,5
522[01]	SPRZEDAWCA	734	714	97,3	744	696	93,5	748	722	96,5
613[01]	ROLNIK	9	8	88,9	7	7	100,0	9	8	88,9
621[01]	OGRODNIK	8	7	87,5	7	7	100,0	8	7	87,5
712[01]	BETONIARZ - ZBROJARZ	10	10	100,0	10	10	100,0	10	10	100,0
712[06]	MURARZ	19	19	100,0	19	18	94,7	19	19	100,0

7. FREKWENCJA NA EGZAMINIE ZAWODOWYM											
W ZASADNICZEJ SZKOLE ZAWODOWEJ											
W WOJEWÓDZTWIE DOLNOŚLĄSKIM											
kod egzaminu	nazwa egzaminu	ETAP PISEMNY			ETAP PRAKTYCZNY			RAZEM			
		zgłoszeni	przystąpiło	%	zgłoszeni	przystąpiło	%	zgłoszeni	przystąpiło	%	
713[01]	DEKARZ	3	3	100,0	3	3	100,0	3	3	100,0	
713[02]	MONTER INSTALACJI I URZĄDZEŃ SANITARNYCH	6	6	100,0	6	6	100,0	6	6	100,0	
713[03]	MONTER SIECI KOMUNALNYCH	1	1	100,0	2	2	100,0	2	2	100,0	
714[01]	MALARZ - TAPECIARZ	2	2	100,0	2	2	100,0	2	2	100,0	
714[03]	LAKIERNIK	3	3	100,0	3	3	100,0	3	3	100,0	
721[03]	BLACHARZ SAMOCHODOWY	2	2	100,0	2	2	100,0	2	2	100,0	
722[02]	OPERATOR OBRABIAREK SKRAWAJĄCYCH	8	8	100,0	8	6	75,0	8	8	100,0	
722[03]	ŚLUSARZ	30	29	96,7	30	27	90,0	30	30	100,0	
723[02]	MECHANIK - MONTER MASZYN I URZĄDZEŃ	1	1	100,0	1	1	100,0	1	1	100,0	
723[03]	MECHANIK - OPERATOR POJAZDÓW I MASZYN ROLNICZYCH	1	0	0,0	0	0		1	0	0,0	
723[04]	MECHANIK POJAZDÓW SAMOCHODOWYCH	31	29	93,5	29	25	86,2	32	29	90,6	
724[01]	ELEKTRYK	11	9	81,8	11	9	81,8	11	9	81,8	
724[05]	ELEKTROMECHANIK	4	3	75,0	2	1	50,0	4	3	75,0	
741[01]	CUKIERNIK	9	8	88,9	9	7	77,8	9	8	88,9	
741[02]	PIEKARZ	16	14	87,5	16	12	75,0	16	14	87,5	
742[01]	STOLARZ	4	4	100,0	4	4	100,0	4	4	100,0	
743[01]	KRAWIEC	7	7	100,0	7	6	85,7	7	7	100,0	
suma		1298	1244	95,8	1277	1171	91,7	1320	1258	95,3	

8. FREKWENCJA NA EGZAMINIE ZAWODOWYM										
W TECHNIKACH I SZKOŁACH POLICEALNYCH										
W WOJEWÓDZTWIE OPOLSKIM										
kod egzaminu	nazwa egzaminu	ETAP PISEMNY			ETAP PRAKTYCZNY			RAZEM		
		zgłoszeni	przy- stąpiło	%	zgłoszeni	przy- stąpiło	%	zgłoszeni	przy- stąpiło	%
311[04]	TECHNIK BUDOWNICTWA	214	202	94,4	283	243	85,9	283	246	86,9
311[07]	TECHNIK ELEKTRONIK	116	107	92,2	149	127	85,2	152	132	86,8
311[08]	TECHNIK ELEKTRYK	128	110	85,9	154	121	78,6	156	130	83,3
311[10]	TECHNIK GEODETA	0	0		2	1	50,0	2	1	50,0
311[20]	TECHNIK MECHANIK	430	406	94,4	460	409	88,9	465	421	90,5
311[22]	TECHNIK MECHANIZACJI ROLNICTWA	84	77	91,7	88	79	89,8	90	83	92,2
311[24]	TECHNIK OCHRONY ŚRODOWISKA	77	71	92,2	92	79	85,9	93	80	86,0
311[28]	TECHNIK POLIGRAF	18	17	94,4	18	16	88,9	18	17	94,4
311[32]	TECHNIK TECHNOLOGII DREWNA	29	27	93,1	36	32	88,9	36	33	91,7
311[34]	TECHNIK TECHNOLOGII ODZIEŻY	1	0	0,0	1	0	0,0	1	0	0,0
311[37]	TECHNIK TELEKOMUNIKACJI	21	16	76,2	25	18	72,0	27	19	70,4
311[39]	TECHNIK URZĄDZEŃ SANITARNYCH	2	2	100,0	1	1	100,0	3	3	100,0
311[50]	TECHNIK MECHATRONIK	159	144	90,6	159	140	88,1	159	144	90,6
312[01]	TECHNIK INFORMATYK	316	293	92,7	337	302	89,6	342	312	91,2
312[02]	TECHNIK TELEINFORMATYK	55	53	96,4	55	51	92,7	55	53	96,4
313[01]	FOTOTECHNIK	19	17	89,5	19	16	84,2	19	17	89,5
314[02]	TECHNIK ŻEGLUGI ŚRÓDLĄDOWEJ	23	21	91,3	29	25	86,2	29	25	86,2
315[01]	TECHNIK BEZPIECZEŃSTWA I HIGIENY PRACY	40	29	72,5	41	29	70,7	41	30	73,2
321[02]	TECHNIK LEŚNIK	38	38	100,0	53	48	90,6	53	48	90,6
321[03]	TECHNIK OGRODNIK	6	5	83,3	6	5	83,3	6	5	83,3
321[05]	TECHNIK ROLNIK	155	135	87,1	190	154	81,1	191	156	81,7
321[07]	TECHNIK ARCHITEKTURY KRAJOBRAZU	102	94	92,2	132	108	81,8	132	109	82,6
321[09]	TECHNIK TECHNOLOGII ŻYWNOŚCI	59	55	93,2	69	61	88,4	70	63	90,0
321[10]	TECHNIK ŻYWIENIA I GOSPODARSTWA DOMOWEGO	154	137	89,0	191	158	82,7	191	161	84,3
322[06]	RATOWNIK MEDYCZNY	39	38	97,4	39	38	97,4	39	38	97,4
322[10]	TECHNIK FARMACEUTYCZNY	95	93	97,9	110	104	94,5	113	107	94,7
322[12]	TECHNIK MASAŻYSTA	65	58	89,2	74	63	85,1	76	66	86,8
322[13]	TECHNIK ORTOPEDA	8	8	100,0	8	8	100,0	8	8	100,0
322[14]	TECHNIK WETERYNARII	19	19	100,0	22	22	100,0	22	22	100,0
322[15]	TERAPEUTA ZAJĘCIOWY	1	1	100,0	2	0	0,0	2	1	50,0
341[01]	TECHNIK AGROBIZNESU	135	123	91,1	148	126	85,1	151	133	88,1
341[02]	TECHNIK EKONOMISTA	573	514	89,7	697	579	83,1	700	589	84,1
341[03]	TECHNIK HANDLOWIEC	267	251	94,0	300	268	89,3	301	270	89,7
341[04]	TECHNIK HOTELARSTWA	209	185	88,5	235	199	84,7	236	203	86,0
341[05]	TECHNIK OBSŁUGI TURYSTYCZNEJ	96	82	85,4	115	92	80,0	116	94	81,0
341[07]	TECHNIK ORGANIZACJI USŁUG GASTRONOMICZNYCH	154	147	95,5	155	144	92,9	161	152	94,4
342[01]	TECHNIK ORGANIZACJI REKLAMY	1	0	0,0	2	0	0,0	2	0	0,0
342[02]	TECHNIK SPEDYTOR	60	48	80,0	72	56	77,8	72	57	79,2
342[04]	TECHNIK LOGISTYK	26	21	80,8	29	25	86,2	29	25	86,2
343[01]	TECHNIK ADMINISTRACJI	112	101	90,2	132	116	87,9	132	117	88,6
346[02]	ASYSTENT OSOBY NIEPEŁNOSPRAWNEJ	0	0		1	1	100,0	1	1	100,0
346[03]	OPIEKUNKA ŚRODOWISKOWA	11	11	100,0	13	13	100,0	13	13	100,0
346[04]	OPIEKUN W DOMU POMOCY SPOŁECZNEJ	25	22	88,0	30	27	90,0	30	27	90,0
412[01]	TECHNIK RACHUNKOWOŚCI	47	40	85,1	50	41	82,0	50	42	84,0
419[01]	TECHNIK PRAC BIUROWYCH	17	6	35,3	25	8	32,0	25	8	32,0
512[02]	KUCHARZ	16	16	100,0	18	16	88,9	19	17	89,5
513[02]	OPIEKUN MEDYCZNY	98	94	95,9	98	93	94,9	98	94	95,9
514[02]	TECHNIK USŁUG FRYZJERSKICH	84	80	95,2	90	82	91,1	92	85	92,4

514[03]	TECHNIK USŁUG KOSMETYCZNYCH	176	169	96,0	179	172	96,1	180	173	96,1
515[01]	TECHNIK OCHRONY FIZYCZNEJ OSÓB I MIENIA	64	53	82,8	92	69	75,0	92	71	77,2
712[07]	RENOWATOR ZABYTKÓW ARCHITEKTURY	2	0	0,0	0	0		2	0	0,0
SUMA		4646	4236	91,2	5326	4585	86,1	5376	4701	87,4

9. FREKWENCJA NA EGZAMINIE ZAWODOWYM											
W SZKOLE POLICEALNEJ											
W WOJEWÓDZTWIE OPOLSKIM											
kod egzaminu	nazwa egzaminu	ETAP PISEMNY			ETAP PRAKTYCZNY			RAZEM			
		zgłoszeni	przy- stąpiło	%	zgłoszeni	przy- stąpiło	%	zgłoszeni	przy- stąpiło	%	
311[04]	TECHNIK BUDOWNICTWA	11	10	90,9	12	11	91,7	12	11	91,7	
311[08]	TECHNIK ELEKTRYK	2	2	100,0	2	2	100,0	2	2	100,0	
311[20]	TECHNIK MECHANIK	6	6	100,0	6	6	100,0	6	6	100,0	
311[24]	TECHNIK OCHRONY ŚRODOWISKA	0	0		3	3	100,0	3	3	100,0	
311[28]	TECHNIK POLIGRAF	18	17	94,4	18	16	88,9	18	17	94,4	
312[01]	TECHNIK INFORMATYK	124	106	85,5	146	119	81,5	150	124	82,7	
313[01]	FOTOTECHNIK	19	17	89,5	19	16	84,2	19	17	89,5	
315[01]	TECHNIK BEZPIECZEŃSTWA I HIGIENY PRACY	40	29	72,5	41	29	70,7	41	30	73,2	
321[05]	TECHNIK ROLNIK	74	65	87,8	97	77	79,4	98	79	80,6	
322[06]	RATOWNIK MEDYCZNY	39	38	97,4	39	38	97,4	39	38	97,4	
322[10]	TECHNIK FARMACEUTYCZNY	95	93	97,9	110	104	94,5	113	107	94,7	
322[12]	TECHNIK MASAŻYSTA	65	58	89,2	74	63	85,1	76	66	86,8	
322[13]	TECHNIK ORTOPEDA	8	8	100,0	8	8	100,0	8	8	100,0	
322[15]	TERAPEUTA ZAJĘCIOWY	1	1	100,0	2	0	0,0	2	1	50,0	
341[01]	TECHNIK AGROBIZNESU	5	5	100,0	4	4	100,0	5	5	100,0	
341[02]	TECHNIK EKONOMISTA	3	2	66,7	11	8	72,7	11	8	72,7	
341[04]	TECHNIK HOTELARSTWA	42	28	66,7	54	34	63,0	55	34	61,8	
341[05]	TECHNIK OBSŁUGI TURYSTYCZNEJ	96	82	85,4	115	92	80,0	116	94	81,0	
342[01]	TECHNIK ORGANIZACJI REKLAMY	1	0	0,0	2	0	0,0	2	0	0,0	
342[02]	TECHNIK SPEDYTOR	12	8	66,7	12	8	66,7	12	8	66,7	
342[04]	TECHNIK LOGISTYK	18	14	77,8	21	18	85,7	21	18	85,7	
343[01]	TECHNIK ADMINISTRACJI	112	101	90,2	132	116	87,9	132	117	88,6	
346[02]	ASYSTENT OSOBY NIEPEŁNOSPRAWNEJ	0	0		1	1	100,0	1	1	100,0	
346[03]	OPIEKUNKA ŚRODOWISKOWA	11	11	100,0	13	13	100,0	13	13	100,0	
346[04]	OPIEKUN W DOMU POMOCY SPOŁECZNEJ	25	22	88,0	30	27	90,0	30	27	90,0	
412[01]	TECHNIK RACHUNKOWOŚCI	47	40	85,1	50	41	82,0	50	42	84,0	
419[01]	TECHNIK PRAC BIUROWYCH	17	6	35,3	25	8	32,0	25	8	32,0	
513[02]	OPIEKUN MEDYCZNY	98	94	95,9	98	93	94,9	98	94	95,9	
514[02]	TECHNIK USŁUG FRYZJERSKICH	69	65	94,2	72	64	88,9	74	67	90,5	
514[03]	TECHNIK USŁUG KOSMETYCZNYCH	176	169	96,0	179	172	96,1	180	173	96,1	
515[01]	TECHNIK OCHRONY FIZYCZNEJ OSÓB I MIENIA	64	53	82,8	92	69	75,0	92	71	77,2	
712[07]	RENOWATOR ZABYTKÓW ARCHITEKTURY	2	0	0,0	0	0		2	0	0,0	
SUMA		1300	1150	88,5	1488	1260	84,7	1506	1289	85,6	

w tym szkoły niepubliczne

311[04]	TECHNIK BUDOWNICTWA	11	10	90,9	12	11	91,7	12	11	91,7
311[08]	TECHNIK ELEKTRYK	2	2	100,0	2	2	100,0	2	2	100,0
311[20]	TECHNIK MECHANIK	6	6	100,0	6	6	100,0	6	6	100,0
312[01]	TECHNIK INFORMATYK	73	64	87,7	84	67	79,8	86	71	82,6
313[01]	FOTOTECHNIK	19	17	89,5	19	16	84,2	19	17	89,5
315[01]	TECHNIK BEZPIECZEŃSTWA I HIGIENY PRACY	40	29	72,5	41	29	70,7	41	30	73,2
322[06]	RATOWNIK MEDYCZNY	39	38	97,4	39	38	97,4	39	38	97,4
322[10]	TECHNIK FARMACEUTYCZNY	47	46	97,9	56	54	96,4	56	54	96,4
322[12]	TECHNIK MASAŻYSTA	41	34	82,9	50	39	78,0	52	42	80,8
341[02]	TECHNIK EKONOMISTA	3	2	66,7	6	4	66,7	6	4	66,7
341[04]	TECHNIK HOTELARSTWA	14	11	78,6	17	12	70,6	18	12	66,7
341[05]	TECHNIK OBSŁUGI TURYSTYCZNEJ	69	59	85,5	79	63	79,7	79	64	81,0
342[01]	TECHNIK ORGANIZACJI REKLAMY	1	0	0,0	2	0	0,0	2	0	0,0

342[02]	TECHNIK SPEDYTOR	12	8	66,7	12	8	66,7	12	8	66,7
342[04]	TECHNIK LOGISTYK	18	14	77,8	21	18	85,7	21	18	85,7
343[01]	TECHNIK ADMINISTRACJI	84	79	94,0	98	91	92,9	98	91	92,9
346[03]	OPIEKUNKA ŚRODOWISKOWA	0	0		1	1	100,0	1	1	100,0
346[04]	OPIEKUN W DOMU POMOCY SPOŁECZNEJ	11	10	90,9	11	10	90,9	11	10	90,9
412[01]	TECHNIK RACHUNKOWOŚCI	33	27	81,8	36	28	77,8	36	29	80,6
513[02]	OPIEKUN MEDYCZNY	16	15	93,8	16	15	93,8	16	15	93,8
514[02]	TECHNIK USŁUG FRYZJERSKICH	69	65	94,2	72	64	88,9	74	67	90,5
514[03]	TECHNIK USŁUG KOSMETYCZNYCH	153	148	96,7	153	148	96,7	154	149	96,8
515[01]	TECHNIK OCHRONY FIZYCZNEJ OSÓB I MIENIA	64	53	82,8	92	69	75,0	92	71	77,2
SUMA		825	737	89,3	925	793	85,7	933	810	86,8

10. FREKWENCJA NA EGZAMINIE ZAWODOWYM										
W TECHNIKUM										
W WOJEWÓDZTWIE OPOLSKIM										
kod egzaminu	nazwa egzaminu	ETAP PISEMNY			ETAP PRAKTYCZNY			RAZEM		
		zgłoszeni	przy- stąpiło	%	zgłoszeni	przy- stąpiło	%	zgłoszeni	przy- stąpiło	%
311[04]	TECHNIK BUDOWNICTWA	191	180	94,2	258	220	85,3	258	223	86,4
311[07]	TECHNIK ELEKTRONIK	106	97	91,5	139	117	84,2	141	121	85,8
311[08]	TECHNIK ELEKTRYK	111	95	85,6	135	104	77,0	137	113	82,5
311[10]	TECHNIK GEODETA	0	0		2	1	50,0	2	1	50,0
311[20]	TECHNIK MECHANIK	364	346	95,1	389	349	89,7	394	359	91,1
311[22]	TECHNIK MECHANIZACJI ROLNICTWA	65	60	92,3	68	60	88,2	70	64	91,4
311[24]	TECHNIK OCHRONY ŚRODOWISKA	77	71	92,2	89	76	85,4	90	77	85,6
311[32]	TECHNIK TECHNOLOGII DREWNA	16	14	87,5	23	19	82,6	23	20	87,0
311[34]	TECHNIK TECHNOLOGII ODZIEŻY	1	0	0,0	1	0	0,0	1	0	0,0
311[37]	TECHNIK TELEKOMUNIKACJI	21	16	76,2	25	18	72,0	27	19	70,4
311[39]	TECHNIK URZĄDZEŃ SANITARNYCH	2	2	100,0	1	1	100,0	3	3	100,0
311[50]	TECHNIK MECHATRONIK	159	144	90,6	159	140	88,1	159	144	90,6
312[01]	TECHNIK INFORMATYK	192	187	97,4	191	183	95,8	192	188	97,9
312[02]	TECHNIK TELEINFORMATYK	55	53	96,4	55	51	92,7	55	53	96,4
314[02]	TECHNIK ŻEGLUGI ŚRÓDLĄDOWEJ	23	21	91,3	29	25	86,2	29	25	86,2
321[02]	TECHNIK LEŚNIK	38	38	100,0	53	48	90,6	53	48	90,6
321[03]	TECHNIK OGRODNIK	6	5	83,3	6	5	83,3	6	5	83,3
321[05]	TECHNIK ROLNIK	81	70	86,4	93	77	82,8	93	77	82,8
321[07]	TECHNIK ARCHITEKTURY KRAJOBRAZU	102	94	92,2	132	108	81,8	132	109	82,6
321[09]	TECHNIK TECHNOLOGII ŻYWNOSCI	59	55	93,2	69	61	88,4	70	63	90,0
321[10]	TECHNIK ŻYWIENIA I GOSPODARSTWA DOMOWEGO	138	123	89,1	167	138	82,6	167	141	84,4
322[14]	TECHNIK WETERYNARII	19	19	100,0	22	22	100,0	22	22	100,0
341[01]	TECHNIK AGROBIZNESU	130	118	90,8	144	122	84,7	146	128	87,7
341[02]	TECHNIK EKONOMISTA	570	512	89,8	686	571	83,2	689	581	84,3
341[03]	TECHNIK HANDLOWIEC	211	201	95,3	234	214	91,5	234	215	91,9
341[04]	TECHNIK HOTELARSTWA	167	157	94,0	181	165	91,2	181	169	93,4
341[07]	TECHNIK ORGANIZACJI USŁUG GASTRONOMICZNYCH	154	147	95,5	155	144	92,9	161	152	94,4
342[02]	TECHNIK SPEDYTOR	48	40	83,3	60	48	80,0	60	49	81,7
342[04]	TECHNIK LOGISTYK	8	7	87,5	8	7	87,5	8	7	87,5
512[02]	KUCHARZ	16	16	100,0	18	16	88,9	19	17	89,5
514[02]	TECHNIK USŁUG FRYZJERSKICH	14	14	100,0	17	17	100,0	17	17	100,0
SUMA		3144	2902	92,3	3609	3127	86,6	3639	3210	88,2

11. FREKWENCJA NA EGZAMINIE ZAWODOWYM										
W TECHNIKUM UZUPEŁNIAJĄCYM										
W WOJEWÓDZTWIE OPOLSKIM										
kod egzaminu	nazwa egzaminu	ETAP PISEMNY			ETAP PRAKTYCZNY			RAZEM		
		zgłoszeni	przy- stąpiło	%	zgłoszeni	przy- stąpiło	%	zgłoszeni	przy- stąpiło	%
311[04]	TECHNIK BUDOWNICTWA	12	12	100,0	13	12	92,3	13	12	92,3
311[07]	TECHNIK ELEKTRONIK	10	10	100,0	10	10	100,0	11	11	100,0
311[08]	TECHNIK ELEKTRYK	15	13	86,7	17	15	88,2	17	15	88,2
311[20]	TECHNIK MECHANIK	60	54	90,0	65	54	83,1	65	56	86,2
311[22]	TECHNIK MECHANIZACJI ROLNICTWA	19	17	89,5	20	19	95,0	20	19	95,0
311[32]	TECHNIK TECHNOLOGII DREWNA	13	13	100,0	13	13	100,0	13	13	100,0
321[10]	TECHNIK ŻYWIENIA I GOSPODARSTWA DOMOWEGO	16	14	87,5	24	20	83,3	24	20	83,3
341[03]	TECHNIK HANDLOWIEC	56	50	89,3	66	54	81,8	67	55	82,1
514[02]	TECHNIK USŁUG FRYZJERSKICH	1	1	100,0	1	1	100,0	1	1	100,0
SUMA		202	184	91,1	229	198	86,5	231	202	87,4

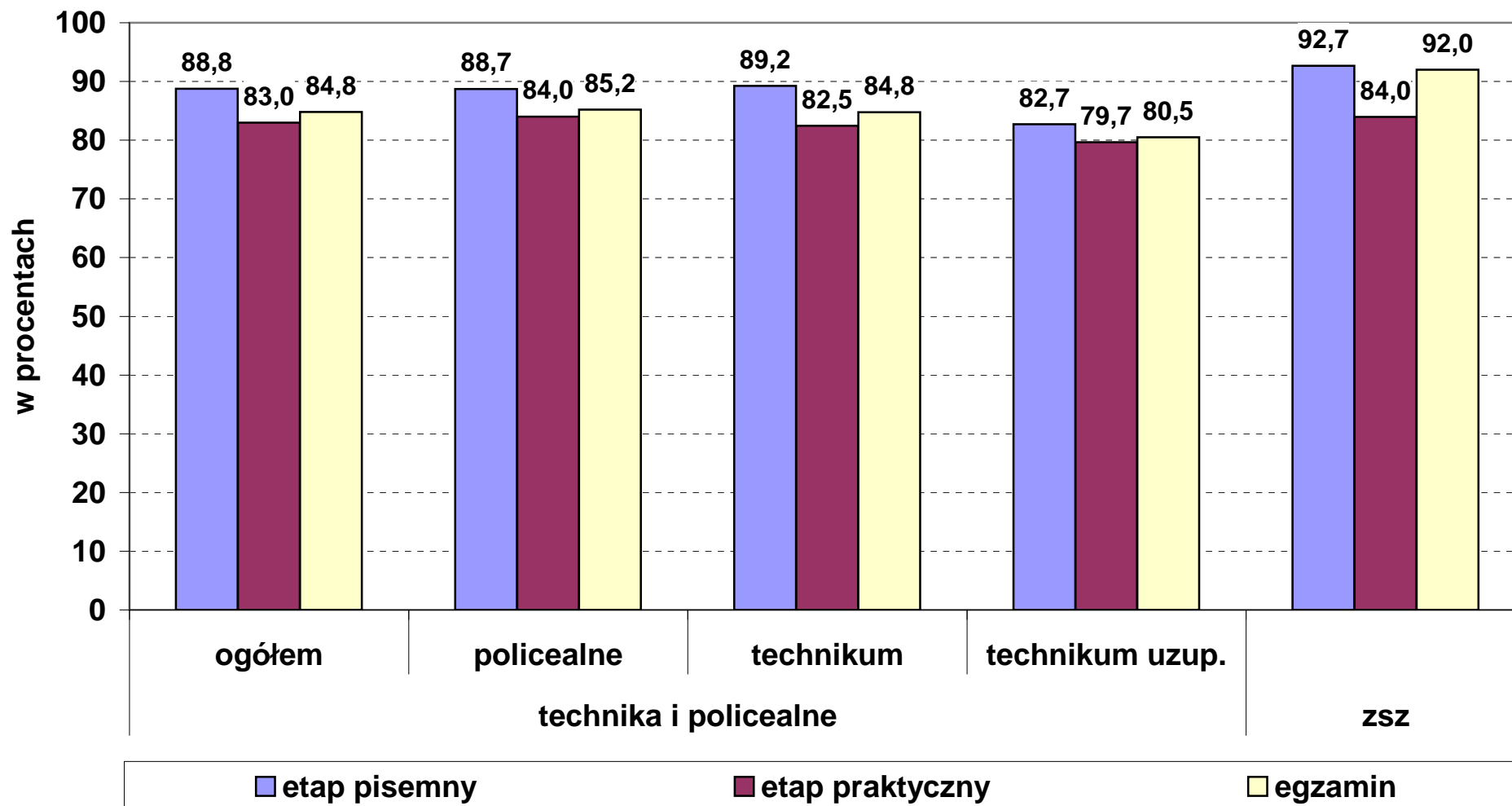
12. FREKWENCJA NA EGZAMINIE ZAWODOWYM										
W ZASADNICZEJ SZKOLE ZAWODOWEJ										
W WOJEWÓDZTWIE OPOLSKIM										
kod egzaminu	nazwa egzaminu	ETAP PISEMNY			ETAP PRAKTYCZNY			RAZEM		
		zgłoszeni	przy- stąpiło	%	zgłoszeni	przy- stąpiło	%	zgłoszeni	przy- stąpiło	%
512[05]	KUCHARZ MAŁEJ GASTRONOMII	308	288	93,5	275	246	89,5	312	291	93,3
514[01]	FRYZJER	6	6	100,0	5	5	100,0	6	6	100,0
522[01]	SPRZEDAWCA	444	438	98,6	455	438	96,3	458	451	98,5
613[01]	ROLNIK	2	2	100,0	2	2	100,0	2	2	100,0
621[01]	OGRODNIK	9	8	88,9	8	8	100,0	9	9	100,0
712[01]	BETONIARZ - ZBROJARZ	1	0	0,0	1	1	100,0	1	1	100,0
712[06]	MURARZ	24	24	100,0	25	20	80,0	25	24	96,0
713[02]	MONTER INSTALACJI I URZĄDZEŃ SANITARNYCH	7	6	85,7	7	6	85,7	8	6	75,0
714[01]	MALARZ - TAPECIARZ	48	42	87,5	45	33	73,3	48	42	87,5
714[03]	LAKIERNIK	5	4	80,0	5	3	60,0	5	5	100,0
721[01]	BLACHARZ	8	7	87,5	6	6	100,0	8	7	87,5
722[02]	OPERATOR OBRABIAREK SKRAWAJĄCYCH	20	19	95,0	19	10	52,6	21	20	95,2
722[03]	ŚLUSARZ	104	97	93,3	107	90	84,1	112	105	93,8
723[02]	MECHANIK - MONTER MASZYN I URZĄDZEŃ	32	30	93,8	31	28	90,3	32	30	93,8
723[03]	MECHANIK - OPERATOR POJAZDÓW I MASZYN ROLNICZYCH	9	9	100,0	9	9	100,0	9	9	100,0
723[04]	MECHANIK POJAZDÓW SAMOCHODOWYCH	136	117	86,0	133	99	74,4	140	121	86,4
724[01]	ELEKTRYK	44	36	81,8	38	24	63,2	45	36	80,0
724[02]	ELEKTROMECHANIK POJAZDÓW SAMOCHODOWYCH	43	35	81,4	36	31	86,1	43	35	81,4
724[05]	ELEKTROMECHANIK	22	20	90,9	22	20	90,9	23	21	91,3
725[01]	MONTER - ELEKTRONIK	8	7	87,5	9	7	77,8	9	7	77,8
725[03]	MONTER - MECHATRONIK	9	9	100,0	9	9	100,0	9	9	100,0
731[01]	MECHANIK AUTOMATYKI PRZEMYSŁOWEJ I URZĄDZEŃ PRECYZYJNYCH	1	1	100,0	0	0		1	1	100,0
731[04]	OPTYK MECHANIK	1	1	100,0	1	1	100,0	1	1	100,0
741[01]	CUKIERNIK	22	21	95,5	16	9	56,2	22	21	95,5
741[02]	PIEKARZ	7	7	100,0	7	6	85,7	7	7	100,0
741[03]	RZEŹNIK - WĘDLINIARZ	4	3	75,0	2	1	50,0	4	3	75,0
742[01]	STOLARZ	25	22	88,0	25	20	80,0	26	22	84,6
743[01]	KRAWIEC	3	3	100,0	3	3	100,0	3	3	100,0
913[01]	PRACOWNIK POMOCNICZY OBSŁUGI HOTELOWEJ	6	5	83,3	6	4	66,7	6	5	83,3
SUMA		1358	1267	93,3	1307	1139	87,1	1395	1300	93,2
w tym pracownicy młodociani										
512[05]	KUCHARZ MAŁEJ GASTRONOMII	176	174	98,9	177	168	94,9	177	175	98,9
522[01]	SPRZEDAWCA	424	418	98,6	429	416	97,0	431	426	98,8
613[01]	ROLNIK	2	2	100,0	2	2	100,0	2	2	100,0
621[01]	OGRODNIK	2	1	50,0	2	2	100,0	2	2	100,0
712[01]	BETONIARZ - ZBROJARZ	1	0	0,0	1	1	100,0	1	1	100,0
712[06]	MURARZ	14	14	100,0	14	14	100,0	14	14	100,0
713[02]	MONTER INSTALACJI I URZĄDZEŃ SANITARNYCH	7	6	85,7	6	6	100,0	7	6	85,7
714[01]	MALARZ - TAPECIARZ	14	13	92,9	11	9	81,8	14	13	92,9
714[03]	LAKIERNIK	2	2	100,0	2	0	0,0	2	2	100,0
721[01]	BLACHARZ	6	6	100,0	6	6	100,0	6	6	100,0

12. FREKWENCJA NA EGZAMINIE ZAWODOWYM										
W ZASADNICZEJ SZKOLE ZAWODOWEJ										
W WOJEWÓDZTWIE OPOLSKIM										
kod egzaminu	nazwa egzaminu	ETAP PISEMNY			ETAP PRAKTYCZNY			RAZEM		
		zgłoszeni	przy- stąpiło	%	zgłoszeni	przy- stąpiło	%	zgłoszeni	przy- stąpiło	%
722[02]	OPERATOR OBRABIAREK SKRAWAJĄCYCH	14	13	92,9	14	8	57,1	15	14	93,3
722[03]	ŚLUSARZ	48	48	100,0	49	45	91,8	50	49	98,0
723[03]	MECHANIK - OPERATOR POJAZDÓW I MASZYN ROLNICZYCH	9	9	100,0	9	9	100,0	9	9	100,0
723[04]	MECHANIK POJAZDÓW SAMOCHODOWYCH	32	30	93,8	32	29	90,6	32	30	93,8
724[01]	ELEKTRYK	23	17	73,9	23	13	56,5	23	17	73,9
724[02]	ELEKTROMECHANIK POJAZDÓW SAMOCHODOWYCH	7	7	100,0	7	5	71,4	7	7	100,0
724[05]	ELEKTROMECHANIK	10	9	90,0	10	8	80,0	10	9	90,0
731[04]	OPTYK MECHANIK	1	1	100,0	1	1	100,0	1	1	100,0
741[01]	CUKIERNIK	12	12	100,0	12	8	66,7	12	12	100,0
741[02]	PIEKARZ	6	6	100,0	6	6	100,0	6	6	100,0
741[03]	RZEŹNIK - WĘDLINIARZ	2	1	50,0	2	1	50,0	2	1	50,0
742[01]	STOLARZ	13	13	100,0	13	12	92,3	13	13	100,0
913[01]	PRACOWNIK POMOCNICZY OBSŁUGI HOTELOWEJ	6	5	83,3	6	4	66,7	6	5	83,3
SUMA		831	807	97,1	834	773	92,7	842	820	97,4

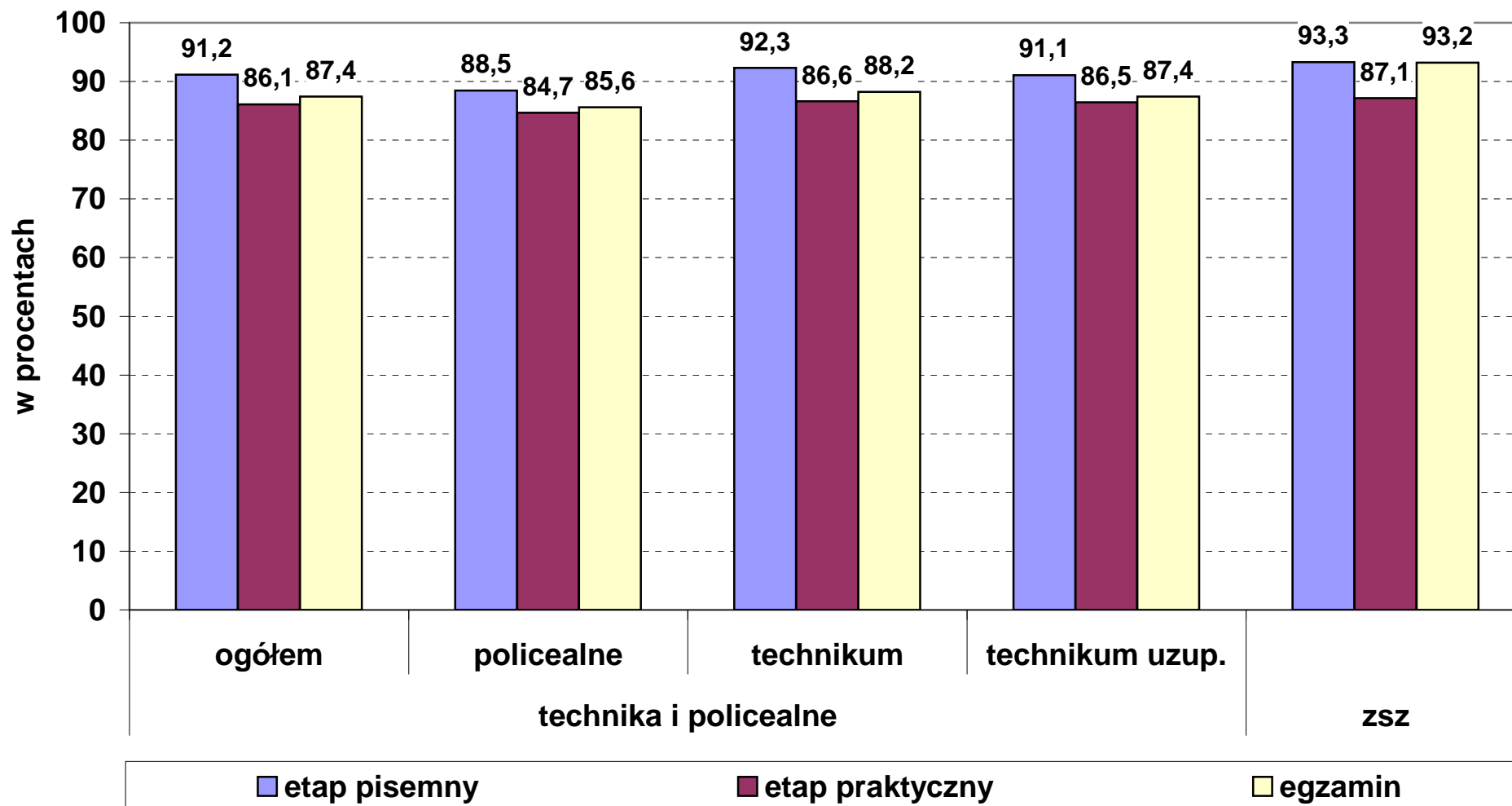
13. FREKWENCJA NA EGZAMINIE ZAWODOWYM										
ZDAJĄCYCH O SPECJALNYCH POTRZEBACH EDUKACYJNYCH										
W TECHNIKACH I SZKOŁACH POLICEALNYCH (w okręgu OKE we Wrocławiu)										
kod egzaminu	nazwa egzaminu	ETAP PISEMNY			ETAP PRAKTYCZNY			RAZEM		
		zgłoszeni	przy- stąpiło	%	zgłoszeni	przy- stąpiło	%	zgłoszeni	przy- stąpiło	%
Niepełnosprawni ruchowo										
312[01]	TECHNIK INFORMATYK	1	1	100,0	1	1	100,0	1	1	100,0
341[01]	TECHNIK AGROBIZNESU	1	1	100,0	1	1	100,0	1	1	100,0
341[02]	TECHNIK EKONOMISTA	7	6	85,7	8	6	75,0	8	6	75,0
343[01]	TECHNIK ADMINISTRACJI	2	2	100,0	2	2	100,0	2	2	100,0
346[03]	OPIEKUNKA ŚRODOWISKOWA	1	1	100,0	1	1	100,0	1	1	100,0
Niesyszący										
341[02]	TECHNIK EKONOMISTA	1	1	100,0	3	3	100,0	3	3	100,0
514[03]	TECHNIK USŁUG KOSMETYCZNYCH	1	1	100,0	1	1	100,0	1	1	100,0
Niewidomi - brail										
322[12]	TECHNIK MASAŻYSTA	2	2	100,0	4	4	100,0	4	4	100,0
Słabo widzący 16 pkt										
312[01]	TECHNIK INFORMATYK	1	1	100,0	1	1	100,0	1	1	100,0
322[12]	TECHNIK MASAŻYSTA	5	5	100,0	9	9	100,0	9	9	100,0
341[01]	TECHNIK AGROBIZNESU	1	1	100,0	1	1	100,0	1	1	100,0
341[02]	TECHNIK EKONOMISTA	2	2	100,0	2	2	100,0	2	2	100,0
341[03]	TECHNIK HANDLOWIEC	1	1	100,0	1	1	100,0	1	1	100,0
343[01]	TECHNIK ADMINISTRACJI	1	1	100,0	1	1	100,0	1	1	100,0
Słabo widzący 24 pkt										
321[05]	TECHNIK ROLNIK	0	0		1	1	100,0	1	1	100,0
322[12]	TECHNIK MASAŻYSTA	2	2	100,0	3	3	100,0	3	3	100,0

14. FREKWENCJA NA EGZAMINIE ZAWODOWYM										
ZDAJĄCYCH O SPECJALNYCH POTRZEBACH EDUKACYJNYCH										
W ZAWODACH ZSZ (w okręgu OKE we Wrocławiu)										
kod egzaminu	nazwa egzaminu	ETAP PISEMNY			ETAP PRAKTYCZNY			RAZEM		
		zgłoszeni	przy- stąpiło	%	zgłoszeni	przy- stąpiło	%	zgłoszeni	przy- stąpiło	%
Niepełnosprawni ruchowo										
712[06]	MURARZ	1	1	100,0	1	1	100,0	1	1	100,0
734[02]	INTROLIGATOR	5	3	60,0	5	1	20,0	5	3	60,0
743[01]	KRAWIEC	2	2	100,0	0	0		2	2	100,0
Niesłyszący										
512[05]	KUCHARZ MAŁEJ GASTRONOMII	1	1	100,0	1	1	100,0	1	1	100,0
734[02]	INTROLIGATOR	4	4	100,0	4	4	100,0	4	4	100,0
742[01]	STOLARZ	4	3	75,0	4	3	75,0	4	3	75,0
Upośledzeni w stopniu lekkim										
512[05]	KUCHARZ MAŁEJ GASTRONOMII	125	113	90,4	101	86	85,1	127	114	89,8
514[01]	FRYZJER	6	5	83,3	6	5	83,3	6	5	83,3
522[01]	SPRZEDAWCA	12	12	100,0	12	8	66,7	12	12	100,0
613[01]	ROLNIK	1	1	100,0	1	1	100,0	1	1	100,0
621[01]	OGRODNIK	22	20	90,9	19	16	84,2	22	20	90,9
712[06]	MURARZ	12	10	83,3	13	7	53,8	13	10	76,9
713[05]	POSADZKARZ	6	6	100,0	6	4	66,7	6	6	100,0
714[01]	MALARZ - TAPECIARZ	11	8	72,7	11	3	27,3	11	8	72,7
721[03]	BLACHARZ SAMOCHODOWY	1	1	100,0	1	0	0,0	1	1	100,0
722[03]	ŚLUSARZ	18	17	94,4	18	15	83,3	19	17	89,5
723[02]	MECHANIK - MONTER MASZYN I URZĄDZEŃ	2	2	100,0	2	2	100,0	2	2	100,0
723[03]	MECHANIK - OPERATOR POJAZDÓW I MASZYN ROLNICZYCH	1	0	0,0	0	0		1	0	0,0
723[04]	MECHANIK POJAZDÓW SAMOCHODOWYCH	6	5	83,3	6	2	33,3	6	5	83,3
734[02]	INTROLIGATOR	1	1	100,0	1	0	0,0	1	1	100,0
741[01]	CUKIERNIK	22	18	81,8	20	11	55,0	22	18	81,8
741[02]	PIEKARZ	2	2	100,0	3	2	66,7	3	2	66,7
742[01]	STOLARZ	12	11	91,7	12	9	75,0	12	11	91,7
743[01]	KRAWIEC	11	11	100,0	11	10	90,9	11	11	100,0
913[01]	PRACOWNIK POMOCNICZY OBSŁUGI HOTELOWEJ	14	12	85,7	14	10	71,4	14	12	85,7
Słabo widzący 16 pkt										
512[05]	KUCHARZ MAŁEJ GASTRONOMII	1	1	100,0	0	0		1	1	100,0
723[02]	MECHANIK - MONTER MASZYN I URZĄDZEŃ	2	2	100,0	2	2	100,0	2	2	100,0
743[04]	RĘKODZIELNIK WYROBÓW WŁÓKIENNICZYCH	1	1	100,0	1	1	100,0	1	1	100,0
Słabo widzący 24 pkt										
512[05]	KUCHARZ MAŁEJ GASTRONOMII	1	1	100,0	0	0		1	1	100,0
723[02]	MECHANIK - MONTER MASZYN I URZĄDZEŃ	1	1	100,0	1	1	100,0	1	1	100,0

Frekwencja na egzaminie zawodowym w woj. dolnośląskim według etapów egzaminu i typów szkół



Frekwencja na egzaminie zawodowym w woj. opolskim według etapów egzaminu i typów szkół



2. Zdawalność egzaminu

W tabelach w tej części przedstawiono ilościowe rozliczenie zdawalności egzaminu zawodowego tj. liczby tych, którzy przystąpili do egzaminu (etapu egzaminu) i tych którzy zdali egzamin (etap) w poszczególnych zawodach.

W tabelach przedstawiono zdawalność egzaminu zawodowego dla typów szkół w okręgu i według województw.

Na wykresach w tej części przedstawiono sumaryczne wskaźniki zdawalności w typach szkół i województwach.

Objaśnienia do tabel:

Przystąpili - liczba osób, która przystąpiła do egzaminu zawodowego (etapu egzaminu).

Zdali - liczba osób, która zdała egzamin zawodowy (etap egzaminu).

% - wskaźnik zdawalności.

Etap pisemny - liczba tych, którzy przystąpili/zdali etap pisemny egzaminu.

Etap praktyczny - liczba tych, którzy przystąpili/zdali etap praktyczny egzaminu.

Razem - liczba tych, którzy przystąpili przynajmniej do jednego etapu egzaminu (przystąpili) i tych, którzy uzyskali dyplom potwierdzający kwalifikacje zawodowe (zdali)

W tabelach ujęto wszystkich zdających, których szkoły macierzyste znajdują się w zasięgu OKE we Wrocławiu, zarówno zdających po raz pierwszy, jak i przystępujących do egzaminu (etapu) po raz kolejny.

Nie ujęto zdających etap praktyczny w zawodach ZSZ skierowanych z innych OKE.

2. Zdawalność egzaminu

Tabele:	Nr str w pliku pdf
1. ZDAWALNOŚĆ EGZAMINU ZAWODOWEGO W ZAWODACH TECHNIKUM I SZKOŁY POLICEALNEJ w okręgu OKE we Wrocławiu	29
2. ZDAWALNOŚĆ EGZAMINU ZAWODOWEGO W ZASADNICZEJ SZKOLE ZAWODOWEJ w okręgu OKE we Wrocławiu	31
3. ZDAWALNOŚĆ EGZAMINU ZAWODOWEGO W ZAWODACH TECHNIKUM I SZKOŁY POLICEALNEJ W WOJEWÓDZTWIE DOLNOŚLĄSKIM	32
4. ZDAWALNOŚĆ EGZAMINU ZAWODOWEGO W SZKOLE POLICEALNEJ W WOJEWÓDZTWIE DOLNOŚLĄSKIM	34
5. ZDAWALNOŚĆ EGZAMINU ZAWODOWEGO W TECHNIKUM W WOJEWÓDZTWIE DOLNOŚLĄSKIM	37
6. ZDAWALNOŚĆ EGZAMINU ZAWODOWEGO W TECHNIKUM UZUPEŁNIAJĄCYM W WOJEWÓDZTWIE DOLNOŚLĄSKIM	38
7. ZDAWALNOŚĆ EGZAMINU ZAWODOWEGO W ZASADNICZEJ SZKOLE ZAWODOWEJ W WOJEWÓDZTWIE DOLNOŚLĄSKIM	39
8. ZDAWALNOŚĆ EGZAMINU ZAWODOWEGO W ZAWODACH TECHNIKUM I SZKOŁY POLICEALNEJ W WOJEWÓDZTWIE OPOLSKIM	41
9. ZDAWALNOŚĆ EGZAMINU ZAWODOWEGO W SZKOLE POLICEALNEJ W WOJEWÓDZTWIE OPOLSKIM	42
10. ZDAWALNOŚĆ EGZAMINU ZAWODOWEGO W TECHNIKUM W WOJEWÓDZTWIE OPOLSKIM	44
11. ZDAWALNOŚĆ EGZAMINU ZAWODOWEGO W TECHNIKUM UZUPEŁNIAJĄCYM W WOJEWÓDZTWIE OPOLSKIM	45
12. ZDAWALNOŚĆ EGZAMINU ZAWODOWEGO W ZASADNICZEJ SZKOLE ZAWODOWEJ W WOJEWÓDZTWIE OPOLSKIM	46
13. ZDAWALNOŚĆ EGZAMINU ZAWODOWEGO ZDAJĄCYCH O SPECJALNYCH POTRZEBACH EDUKACYJNYCH W ZAWODACH TECHNIKUM I SZKOŁY POLICEALNEJ (w okręgu OKE we Wrocławiu)	48
14. ZDAWALNOŚĆ EGZAMINU ZAWODOWEGO ZDAJĄCYCH O SPECJALNYCH POTRZEBACH EDUKACYJNYCH W ZAWODACH ZSZ (w okręgu OKE we Wrocławiu)	49
Wykresy:	
Zdawalność egzaminu zawodowego w woj. dolnośląskim według etapów egzaminu i typów szkół	50
Zdawalność egzaminu zawodowego w woj. opolskim według etapów egzaminu i typów szkół	51

1. ZDAWALNOŚĆ EGZAMINU ZAWODOWEGO											
W ZAWODACH TECHNIKUM I SZKOŁY POLICEALNEJ											
w okręgu OKE we Wrocławiu											
kod zawodu	nazwa zawodu	ETAP PISEMNY			ETAP PRAKTYCZNY			RAZEM			
		przy- stapili	zdali	%	przy- stapili	zdali	%	przy- stapili	uży- skali dyplom	%	
311[04]	TECHNIK BUDOWNICTWA	387	354	91,5	448	227	50,7	454	221	48,7	
311[07]	TECHNIK ELEKTRONIK	408	323	79,2	453	169	37,3	474	170	35,9	
311[08]	TECHNIK ELEKTRYK	324	166	51,2	343	163	47,5	366	128	35,0	
311[10]	TECHNIK GEODETA	64	50	78,1	67	34	50,7	69	31	44,9	
311[15]	TECHNIK GÓRNICTWA PODZIEMNEGO	75	36	48,0	68	51	75,0	75	30	40,0	
311[19]	TECHNIK INŻYNIERII ŚRODOWISKA I MELIORACJI	0	0		2	0	0,0	2	0	0,0	
311[20]	TECHNIK MECHANIK	1189	905	76,1	1213	521	43,0	1268	490	38,6	
311[22]	TECHNIK MECHANIZACJI ROLNICTWA	77	74	96,1	79	41	51,9	83	41	49,4	
311[24]	TECHNIK OCHRONY ŚRODOWISKA	199	187	94,0	220	141	64,1	226	139	61,5	
311[28]	TECHNIK POLIGRAF	37	26	70,3	36	18	50,0	37	17	45,9	
311[30]	TECHNIK TECHNOLOGII CERAMICZNEJ	12	9	75,0	14	12	85,7	14	10	71,4	
311[32]	TECHNIK TECHNOLOGII DREWNA	85	85	100,0	84	19	22,6	95	19	20,0	
311[34]	TECHNIK TECHNOLOGII ODZIEŻY	57	51	89,5	56	38	67,9	58	36	62,1	
311[37]	TECHNIK TELEKOMUNIKACJI	117	42	35,9	123	49	39,8	132	35	26,5	
311[39]	TECHNIK URZĄDZEŃ SANITARNYCH	23	23	100,0	22	20	90,9	24	22	91,7	
311[45]	TECHNIK DROGOWNICTWA	17	17	100,0	18	16	88,9	18	16	88,9	
311[50]	TECHNIK MECHATRONIK	365	296	81,1	355	88	24,8	370	88	23,8	
311[97]	TECHNIK URZĄDZEŃ I SYSTEMÓW ENERGETYKI ODNAWIALNEJ	0	0		1	1	100,0	1	1	100,0	
312[01]	TECHNIK INFORMATYK	1109	507	45,7	1162	764	65,7	1204	459	38,1	
312[02]	TECHNIK TELEINFORMATYK	118	76	64,4	114	67	58,8	118	53	44,9	
313[01]	FOTOTECHNIK	61	49	80,3	64	36	56,2	67	34	50,7	
313[06]	ASYSTENT OPERATORA DŹWIĘKU	29	29	100,0	32	20	62,5	33	21	63,6	
314[02]	TECHNIK ŻEGLUGI ŚRÓDLĄDOWEJ	21	19	90,5	25	16	64,0	25	16	64,0	
315[01]	TECHNIK BEZPIECZEŃSTWA I HIGIENY PRACY	100	100	100,0	99	63	63,6	103	64	62,1	
321[01]	TECHNIK HODOWCA KONI	65	65	100,0	71	57	80,3	73	57	78,1	
321[02]	TECHNIK LEŚNIK	149	85	57,0	170	61	35,9	172	45	26,2	
321[03]	TECHNIK OGRODNIK	24	23	95,8	24	11	45,8	24	11	45,8	
321[05]	TECHNIK ROLNIK	249	214	85,9	280	175	62,5	285	167	58,6	
321[07]	TECHNIK ARCHITEKTURY KRAJOBRAZU	305	295	96,7	343	177	51,6	352	177	50,3	
321[09]	TECHNIK TECHNOLOGII ŻYWNOŚCI	115	81	70,4	124	73	58,9	128	65	50,8	
321[10]	TECHNIK ŻYWIENIA I GOSPODARSTWA DOMOWEGO	506	467	92,3	553	391	70,7	567	387	68,3	
322[01]	ASYSTENTKA STOMATOLOGICZNA	23	23	100,0	23	23	100,0	23	23	100,0	
322[03]	HIGIENISTKA STOMATOLOGICZNA	6	6	100,0	8	5	62,5	8	5	62,5	
322[06]	RATOWNIK MEDYCZNY	179	175	97,8	206	133	64,6	208	134	64,4	
322[10]	TECHNIK FARMACEUTYCZNY	331	303	91,5	352	207	58,8	360	208	57,8	
322[12]	TECHNIK MASAŻYSTA	171	125	73,1	211	101	47,9	214	85	39,7	
322[13]	TECHNIK ORTOPEDA	8	8	100,0	8	8	100,0	8	8	100,0	
322[14]	TECHNIK WETERYNARII	64	60	93,8	74	58	78,4	75	56	74,7	
322[15]	TERAPEUTA ZAJĘCIOWY	10	10	100,0	15	11	73,3	16	11	68,8	
322[16]	TECHNIK OPTYK	25	25	100,0	25	23	92,0	25	23	92,0	
322[17]	PROTETYK SŁUCHU	27	27	100,0	28	28	100,0	28	28	100,0	
322[19]	TECHNIK ELEKTORADIOLOG	11	11	100,0	11	11	100,0	11	11	100,0	
322[21]	OPIEKUNKA DZIECIĘCA	14	14	100,0	17	13	76,5	17	13	76,5	
341[01]	TECHNIK AGROBIZNESU	349	332	95,1	364	250	68,7	377	250	66,3	
341[02]	TECHNIK EKONOMISTA	1682	1658	98,6	1803	1276	70,8	1856	1278	68,9	
341[03]	TECHNIK HANDLOWIEC	674	605	89,8	719	294	40,9	733	295	40,2	
341[04]	TECHNIK HOTELARSTWA	850	737	86,7	885	613	69,3	908	585	64,4	
341[05]	TECHNIK OBSŁUGI TURYSTYCZNEJ	206	201	97,6	227	76	33,5	233	77	33,0	
341[07]	TECHNIK ORGANIZACJI USŁUG GASTRONOMICZNYCH	396	381	96,2	390	292	74,9	416	305	73,3	
342[01]	TECHNIK ORGANIZACJI REKLAMY	79	73	92,4	88	64	72,7	89	62	69,7	

1. ZDAWALNOŚĆ EGZAMINU ZAWODOWEGO										
W ZAWODACH TECHNIKUM I SZKOŁY POLICEALNEJ										
w okręgu OKE we Wrocławiu										
kod zawodu	nazwa zawodu	ETAP PISEMNY			ETAP PRAKTYCZNY			RAZEM		
		przy- stapili	zdali	%	przy- stapili	zdali	%	przy- stapili	uży- skali dyplom	%
342[02]	TECHNIK SPEDYTOR	108	107	99,1	119	71	59,7	120	71	59,2
342[04]	TECHNIK LOGISTYK	186	179	96,2	185	141	76,2	190	139	73,2
343[01]	TECHNIK ADMINISTRACJI	534	426	79,8	589	458	77,8	601	415	69,1
346[02]	ASYSTENT OSOBY NIEPEŁNOSPRAWNEJ	8	8	100,0	9	6	66,7	9	6	66,7
346[03]	OPIEKUNKA ŚRODOWISKOWA	45	45	100,0	49	33	67,3	49	33	67,3
346[04]	OPIEKUN W DOMU POMOCY SPOŁECZNEJ	86	84	97,7	109	80	73,4	111	80	72,1
348[02]	TECHNIK ARCHIWISTA	8	7	87,5	8	1	12,5	8	1	12,5
412[01]	TECHNIK RACHUNKOWOŚCI	123	78	63,4	116	89	76,7	127	70	55,1
419[01]	TECHNIK PRAC BIUROWYCH	20	19	95,0	24	12	50,0	25	12	48,0
421[01]	TECHNIK USŁUG POCZTOWYCH I TELEKOMUNIKACYJNYCH	19	15	78,9	20	7	35,0	20	6	30,0
512[02]	KUCHARZ	99	93	93,9	103	82	79,6	105	79	75,2
513[02]	OPIEKUN MEDYCZNY	192	192	100,0	191	187	97,9	192	187	97,4
514[02]	TECHNIK USŁUG FRYZJERSKICH	243	236	97,1	258	186	72,1	264	187	70,8
514[03]	TECHNIK USŁUG KOSMETYCZNYCH	678	549	81,0	682	440	64,5	694	409	58,9
515[01]	TECHNIK OCHRONY FIZYCZNEJ OSÓB I MIENIA	201	195	97,0	266	72	27,1	272	73	26,8
613[01]	ROLNIK	26	26	100,0	20	20	100,0	26	20	76,9
711[02]	GÓRNIK EKSPLOATACJI PODZIEMNEJ	34	33	97,1	32	30	93,8	35	28	80,0
712[07]	RENOWATOR ZABYTKÓW ARCHITEKTURY	0	0		0	0		0	0	
SUMA		14002	11720	83,7	14897	8920	59,9	15370	8323	54,2

2. ZDAWALNOŚĆ EGZAMINU ZAWODOWEGO										
W ZASADNICZEJ SZKOLE ZAWODOWEJ										
w okręgu OKE we Wrocławiu										
kod zawodu	nazwa zawodu	ETAP PISEMNY			ETAP PRAKTYCZNY			RAZEM		
		przy- stapili	zdali	%	przy- stapili	zdali	%	przy- stapili	uzy- skali dyplom	%
313[05]	FOTOGRAF	3	0	0,0	2	2	100,0	3	0	0,0
512[05]	KUCHARZ MAŁEJ GASTRONOMII	1012	936	92,5	874	837	95,8	1021	855	83,7
514[01]	FRYZJER	17	12	70,6	13	12	92,3	17	9	52,9
522[01]	SPRZEDAWCA	1252	1210	96,6	1226	1172	95,6	1278	1149	89,9
613[01]	ROLNIK	15	11	73,3	13	13	100,0	15	10	66,7
621[01]	OGRODNIK	28	20	71,4	24	24	100,0	29	17	58,6
711[04]	KAMIENIARZ	0	0		1	1	100,0	1	1	100,0
712[01]	BETONIARZ - ZBROJARZ	27	21	77,8	26	26	100,0	28	20	71,4
712[02]	CIEŚLA	1	1	100,0	0	0		1	0	0,0
712[06]	MURARZ	111	93	83,8	92	92	100,0	112	86	76,8
713[01]	DEKARZ	3	2	66,7	3	3	100,0	3	2	66,7
713[02]	MONTER INSTALACJI I URZĄDZEŃ SANITARNYCH	40	36	90,0	36	18	50,0	42	17	40,5
713[03]	MONTER SIECI KOMUNALNYCH	1	0	0,0	2	2	100,0	2	1	50,0
713[05]	POSADZKARZ	16	10	62,5	11	11	100,0	16	6	37,5
714[01]	MALARZ - TAPECIARZ	110	98	89,1	100	97	97,0	114	87	76,3
714[03]	LAKIERNIK	8	3	37,5	7	7	100,0	9	3	33,3
721[01]	BLACHARZ	7	6	85,7	6	6	100,0	7	6	85,7
721[03]	BLACHARZ SAMOCHODOWY	4	2	50,0	3	3	100,0	5	2	40,0
722[02]	OPERATOR OBRABIAREK SKRAWAJĄCYCH	70	51	72,9	54	46	85,2	72	39	54,2
722[03]	ŚLUSARZ	216	190	88,0	200	179	89,5	229	162	70,7
723[02]	MECHANIK - MONTER MASZYN I URZĄDZEŃ	81	66	81,5	78	76	97,4	81	63	77,8
723[03]	MECHANIK - OPERATOR POJAZDÓW I MASZYN ROLNICZYCH	48	40	83,3	42	37	88,1	50	33	66,0
723[04]	MECHANIK POJAZDÓW SAMOCHODOWYCH	477	422	88,5	396	349	88,1	489	334	68,3
724[01]	ELEKTRYK	158	111	70,3	134	118	88,1	160	97	60,6
724[02]	ELEKTROMECHANIK POJAZDÓW SAMOCHODOWYCH	131	126	96,2	109	107	98,2	132	101	76,5
724[05]	ELEKTROMECHANIK	44	22	50,0	36	32	88,9	45	20	44,4
725[01]	MONTER - ELEKTRONIK	59	55	93,2	49	45	91,8	59	45	76,3
725[02]	MONTER SIECI I URZĄDZEŃ TELEKOMUNIKACYJNYCH	16	8	50,0	14	11	78,6	16	6	37,5
725[03]	MONTER - MECHATRONIK	9	9	100,0	9	9	100,0	9	9	100,0
731[01]	MECHANIK AUTOMATYKI PRZEMISŁOWEJ I URZĄDZEŃ SPECYJNYCH	1	1	100,0	0	0		1	1	100,0
731[04]	OPTYK MECHANIK	1	1	100,0	1	1	100,0	1	1	100,0
734[02]	INTROLIGATOR	9	5	55,6	6	5	83,3	9	2	22,2
741[01]	CUKIERNIK	44	28	63,6	26	26	100,0	44	23	52,3
741[02]	PIEKARZ	23	20	87,0	20	20	100,0	23	17	73,9
741[03]	RZEŹNIK - WĘDLINIARZ	3	2	66,7	1	1	100,0	3	2	66,7
742[01]	STOLARZ	53	37	69,8	45	43	95,6	53	32	60,4
743[01]	KRAWIEC	31	23	74,2	26	26	100,0	31	21	67,7
743[04]	RĘKODZIELNIK WYROBÓW WŁÓKIENNICZYCH	4	1	25,0	2	2	100,0	4	1	25,0
744[01]	KALETNIK	1	0	0,0	1	1	100,0	1	0	0,0
913[01]	PRACOWNIK POMOCNICZY OBSŁUGI HOTELOWEJ	12	11	91,7	10	10	100,0	12	10	83,3
SUMA		4146	3690	89,0	3698	3470	93,8	4227	3290	77,8

3. ZDAWALNOŚĆ EGZAMINU ZAWODOWEGO										
W ZAWODACH TECHNIKUM I SZKOŁY POLICEALNEJ										
W WOJEWÓDZTWIE DOLNOŚLĄSKIM										
kod zawodu	nazwa zawodu	ETAP PISEMNY			ETAP PRAKTYCZNY			RAZEM		
		przy- stapili	zdali	%	przy- stapili	zdali	%	przy- stapili	uży- skali dyplom	%
311[04]	TECHNIK BUDOWNICTWA	185	166	89,7	205	93	45,4	208	93	44,7
311[07]	TECHNIK ELEKTRONIK	301	230	76,4	326	101	31,0	342	99	28,9
311[08]	TECHNIK ELEKTRYK	214	112	52,3	222	106	47,7	236	80	33,9
311[10]	TECHNIK GEODETA	64	50	78,1	66	34	51,5	68	31	45,6
311[15]	TECHNIK GÓRNICTWA PODZIEMNEGO	75	36	48,0	68	51	75,0	75	30	40,0
311[19]	TECHNIK INŻYNIERII ŚRODOWISKA I MELIORACJI	0	0		2	0	0,0	2	0	0,0
311[20]	TECHNIK MECHANIK	783	588	75,1	804	313	38,9	847	295	34,8
311[24]	TECHNIK OCHRONY ŚRODOWISKA	128	122	95,3	141	86	61,0	146	86	58,9
311[28]	TECHNIK POLIGRAF	20	13	65,0	20	10	50,0	20	9	45,0
311[30]	TECHNIK TECHNOLOGII CERAMICZNEJ	12	9	75,0	14	12	85,7	14	10	71,4
311[32]	TECHNIK TECHNOLOGII DREWNA	58	58	100,0	52	11	21,2	62	11	17,7
311[34]	TECHNIK TECHNOLOGII ODZIEŻY	57	51	89,5	56	38	67,9	58	36	62,1
311[37]	TECHNIK TELEKOMUNIKACJI	101	31	30,7	105	37	35,2	113	25	22,1
311[39]	TECHNIK URZĄDZEŃ SANITARNYCH	21	21	100,0	21	19	90,5	21	19	90,5
311[45]	TECHNIK DROGOWNICTWA	17	17	100,0	18	16	88,9	18	16	88,9
311[50]	TECHNIK MECHATRONIK	221	170	76,9	215	62	28,8	226	63	27,9
311[97]	TECHNIK URZĄDZEŃ I SYSTEMÓW ENERGETYKI ODNAWIALNEJ	0	0		1	1	100,0	1	1	100,0
312[01]	TECHNIK INFORMATYK	816	372	45,6	860	560	65,1	892	341	38,2
312[02]	TECHNIK TELEINFORMATYK	65	36	55,4	63	22	34,9	65	15	23,1
313[01]	FOTOTECHNIK	44	39	88,6	48	32	66,7	50	30	60,0
313[06]	ASYSTENT OPERATORA DŹWIĘKU	29	29	100,0	32	20	62,5	33	21	63,6
315[01]	TECHNIK BEZPIECZEŃSTWA I HIGIENY PRACY	71	71	100,0	70	43	61,4	73	44	60,3
321[01]	TECHNIK HODOWCA KONI	65	65	100,0	71	57	80,3	73	57	78,1
321[02]	TECHNIK LEŚNIK	111	59	53,2	122	51	41,8	124	36	29,0
321[03]	TECHNIK OGRODNIK	19	18	94,7	19	8	42,1	19	8	42,1
321[05]	TECHNIK ROLNIK	114	90	78,9	126	76	60,3	129	71	55,0
321[07]	TECHNIK ARCHITEKTURY KRAJOBRAZU	211	205	97,2	235	115	48,9	243	115	47,3
321[09]	TECHNIK TECHNOLOGII ŻYWNOSCI	60	45	75,0	63	40	63,5	65	34	52,3
321[10]	TECHNIK ŻYWIENIA I GOSPODARSTWA DOMOWEGO	369	340	92,1	395	287	72,7	406	284	70,0
322[01]	ASYSTENTKA STOMATOLOGICZNA	23	23	100,0	23	23	100,0	23	23	100,0
322[03]	HIGIENISTKA STOMATOLOGICZNA	6	6	100,0	8	5	62,5	8	5	62,5
322[06]	RATOWNIK MEDYCZNY	141	138	97,9	168	108	64,3	170	110	64,7
322[10]	TECHNIK FARMACEUTYCZNY	238	225	94,5	248	161	64,9	253	162	64,0
322[12]	TECHNIK MASAŻYSTA	113	82	72,6	148	71	48,0	148	59	39,9
322[14]	TECHNIK WETERYNARII	45	42	93,3	52	45	86,5	53	44	83,0
322[15]	TERAPEUTA ZAJĘCIOWY	9	9	100,0	15	11	73,3	15	11	73,3
322[16]	TECHNIK OPTYK	25	25	100,0	25	23	92,0	25	23	92,0
322[17]	PROTETYK SŁUCHU	27	27	100,0	28	28	100,0	28	28	100,0
322[19]	TECHNIK ELEKTORADIOLOG	11	11	100,0	11	11	100,0	11	11	100,0
322[21]	OPIEKUNKA DZIECIĘCA	14	14	100,0	17	13	76,5	17	13	76,5
341[01]	TECHNIK AGROBIZNESU	226	215	95,1	238	172	72,3	244	169	69,3
341[02]	TECHNIK EKONOMISTA	1168	1152	98,6	1224	859	70,2	1267	862	68,0
341[03]	TECHNIK HANDLOWIEC	423	375	88,7	451	187	41,5	463	188	40,6
341[04]	TECHNIK HOTELARSTWA	665	588	88,4	686	498	72,6	705	480	68,1
341[05]	TECHNIK OBSŁUGI TURYSTYCZNEJ	124	122	98,4	135	44	32,6	139	45	32,4
341[07]	TECHNIK ORGANIZACJI USŁUG GASTRONOMICZNYCH	249	238	95,6	246	176	71,5	264	187	70,8
342[01]	TECHNIK ORGANIZACJI REKLAMY	79	73	92,4	88	64	72,7	89	62	69,7
342[02]	TECHNIK SPEDYTOR	60	60	100,0	63	45	71,4	63	45	71,4
342[04]	TECHNIK LOGISTYK	165	159	96,4	160	130	81,2	165	129	78,2
343[01]	TECHNIK ADMINISTRACJI	433	337	77,8	473	363	76,7	484	328	67,8
346[02]	ASYSTENT OSOBY NIEPEŁNOSPRAWNEJ	8	8	100,0	8	6	75,0	8	6	75,0

3. ZDAWALNOŚĆ EGZAMINU ZAWODOWEGO										
W ZAWODACH TECHNIKUM I SZKOŁY POLICEALNEJ										
W WOJEWÓDZTWIE DOLNOŚLĄSKIM										
kod zawodu	nazwa zawodu	ETAP PISEMNY			ETAP PRAKTYCZNY			RAZEM		
		przy- stapili	zdali	%	przy- stapili	zdali	%	przy- stapili	uzy- skali dyplom	%
346[03]	OPIEKUNKA ŚRODOWISKOWA	34	34	100,0	36	27	75,0	36	27	75,0
346[04]	OPIEKUN W DOMU POMOCY SPOŁECZNEJ	64	63	98,4	82	67	81,7	84	67	79,8
348[02]	TECHNIK ARCHIWISTA	8	7	87,5	8	1	12,5	8	1	12,5
412[01]	TECHNIK RACHUNKOWOŚCI	83	55	66,3	75	54	72,0	85	46	54,1
419[01]	TECHNIK PRAC BIUROWYCH	14	13	92,9	16	11	68,8	17	11	64,7
421[01]	TECHNIK USŁUG POCZTOWYCH I TELEKOMUNIKACYJNYCH	19	15	78,9	20	7	35,0	20	6	30,0
512[02]	KUCHARZ	83	78	94,0	87	71	81,6	88	68	77,3
513[02]	OPIEKUN MEDYCZNY	98	98	100,0	98	95	96,9	98	95	96,9
514[02]	TECHNIK USŁUG FRYZJERSKICH	163	156	95,7	176	117	66,5	179	117	65,4
514[03]	TECHNIK USŁUG KOSMETYCZNYCH	509	408	80,2	510	320	62,7	521	297	57,0
515[01]	TECHNIK OCHRONY FIZYCZNEJ OSÓB I MIENIA	148	144	97,3	197	60	30,5	201	61	30,3
613[01]	ROLNIK	26	26	100,0	20	20	100,0	26	20	76,9
711[02]	GÓRNIK EKSPLOATACJI PODZIEMNEJ	34	33	97,1	32	30	93,8	35	28	80,0
712[07]	RENOWATOR ZABYTKÓW ARCHITEKTURY	0	0		0	0		0	0	
SUMA		9766	8102	83,0	10312	6224	60,4	10669	5794	54,3

4. ZDAWALNOŚĆ EGZAMINU ZAWODOWEGO											
W SZKOLE POLICEALNEJ											
W WOJEWÓDZTWIE DOLNOŚLĄSKIM											
kod zawodu	nazwa zawodu	ETAP PISEMNY			ETAP PRAKTYCZNY			RAZEM			
		przy- stapili	zdali	%	przy- stapili	zdali	%	przy- stapili	uży- skali dyplom	%	
311[04]	TECHNIK BUDOWNICTWA	28	28	100,0	29	19	65,5	29	19	65,5	
311[07]	TECHNIK ELEKTRONIK	12	8	66,7	13	10	76,9	13	7	53,8	
311[08]	TECHNIK ELEKTRYK	36	25	69,4	36	16	44,4	37	14	37,8	
311[10]	TECHNIK GEODETA	40	36	90,0	41	25	61,0	42	23	54,8	
311[15]	TECHNIK GÓRNICTWA PODZIEMNEGO	23	14	60,9	21	11	52,4	23	10	43,5	
311[20]	TECHNIK MECHANIK	70	59	84,3	71	36	50,7	75	32	42,7	
311[24]	TECHNIK OCHRONY ŚRODOWISKA	10	10	100,0	11	6	54,5	11	6	54,5	
311[32]	TECHNIK TECHNOLOGII DREWNA	12	12	100,0	11	5	45,5	12	5	41,7	
311[34]	TECHNIK TECHNOLOGII ODZIEŻY	32	28	87,5	31	23	74,2	32	21	65,6	
311[37]	TECHNIK TELEKOMUNIKACJI	8	3	37,5	9	8	88,9	9	4	44,4	
311[39]	TECHNIK URZĄDZEŃ SANITARNYCH	21	21	100,0	21	19	90,5	21	19	90,5	
311[45]	TECHNIK DROGOWNICTWA	17	17	100,0	17	16	94,1	17	16	94,1	
311[50]	TECHNIK MECHATRONIK	45	37	82,2	45	16	35,6	46	15	32,6	
312[01]	TECHNIK INFORMATYK	425	186	43,8	474	268	56,5	498	173	34,7	
313[01]	FOTOTECHNIK	44	39	88,6	48	32	66,7	50	30	60,0	
313[06]	ASYSTENT OPERATORA DŹWIĘKU	29	29	100,0	32	20	62,5	33	21	63,6	
315[01]	TECHNIK BEZPIECZEŃSTWA I HIGIENY PRACY	71	71	100,0	70	43	61,4	73	44	60,3	
321[01]	TECHNIK HODOWCA KONI	30	30	100,0	30	27	90,0	32	27	84,4	
321[05]	TECHNIK ROLNIK	30	27	90,0	38	25	65,8	38	24	63,2	
321[07]	TECHNIK ARCHITEKTURY KRAJOBRAZU	66	66	100,0	68	46	67,6	69	46	66,7	
322[01]	ASYSTENTKA STOMATOLOGICZNA	23	23	100,0	23	23	100,0	23	23	100,0	
322[03]	HIGIENISTKA STOMATOLOGICZNA	6	6	100,0	8	5	62,5	8	5	62,5	
322[06]	RATOWNIK MEDYCZNY	141	138	97,9	168	108	64,3	170	110	64,7	
322[10]	TECHNIK FARMACEUTYCZNY	238	225	94,5	248	161	64,9	253	162	64,0	
322[12]	TECHNIK MASAŻYSTA	107	76	71,0	135	67	49,6	135	55	40,7	
322[14]	TECHNIK WETERYNARII	28	28	100,0	30	27	90,0	30	27	90,0	
322[15]	TERAPEUTA ZAJĘCIOWY	9	9	100,0	15	11	73,3	15	11	73,3	
322[16]	TECHNIK OPTYK	25	25	100,0	25	23	92,0	25	23	92,0	
322[17]	PROTETYK SŁUCHU	27	27	100,0	28	28	100,0	28	28	100,0	
322[19]	TECHNIK ELEKTORADIOLOG	11	11	100,0	11	11	100,0	11	11	100,0	
322[21]	OPIEKUNKA DZIECIECIA	14	14	100,0	17	13	76,5	17	13	76,5	
341[01]	TECHNIK AGROBIZNESU	28	28	100,0	30	27	90,0	30	27	90,0	
341[02]	TECHNIK EKONOMISTA	112	110	98,2	130	74	56,9	134	74	55,2	
341[03]	TECHNIK HANDLOWIEC	6	6	100,0	7	6	85,7	7	6	85,7	
341[04]	TECHNIK HOTELARSTWA	149	119	79,9	156	85	54,5	162	80	49,4	
341[05]	TECHNIK OBSŁUGI TURYSTYCZNEJ	124	122	98,4	135	44	32,6	139	45	32,4	
341[07]	TECHNIK ORGANIZACJI USŁUG GASTRONOMICZNYCH	16	16	100,0	21	19	90,5	22	20	90,9	
342[01]	TECHNIK ORGANIZACJI REKLAMY	79	73	92,4	88	64	72,7	89	62	69,7	
342[02]	TECHNIK SPEDYTOR	60	60	100,0	63	45	71,4	63	45	71,4	
342[04]	TECHNIK LOGISTYK	155	149	96,1	150	120	80,0	155	119	76,8	
343[01]	TECHNIK ADMINISTRACJI	433	337	77,8	473	363	76,7	484	328	67,8	
346[02]	ASYSTENT OSOBY NIEPEŁNOSPRAWNEJ	8	8	100,0	8	6	75,0	8	6	75,0	
346[03]	OPIEKUNKA ŚRODOWISKOWA	34	34	100,0	36	27	75,0	36	27	75,0	
346[04]	OPIEKUN W DOMU POMOCY SPOŁECZNEJ	64	63	98,4	82	67	81,7	84	67	79,8	
348[02]	TECHNIK ARCHIWISTA	8	7	87,5	8	1	12,5	8	1	12,5	
412[01]	TECHNIK RACHUNKOWOŚCI	83	55	66,3	75	54	72,0	85	46	54,1	
419[01]	TECHNIK PRAC BIUROWYCH	14	13	92,9	16	11	68,8	17	11	64,7	
512[02]	KUCHARZ	21	21	100,0	21	17	81,0	21	17	81,0	
513[02]	OPIEKUN MEDYCZNY	98	98	100,0	98	95	96,9	98	95	96,9	
514[02]	TECHNIK USŁUG FRYZJERSKICH	127	122	96,1	133	97	72,9	136	97	71,3	
514[03]	TECHNIK USŁUG KOSMETYCZNYCH	509	408	80,2	510	320	62,7	521	297	57,0	

4. ZDAWALNOŚĆ EGZAMINU ZAWODOWEGO										
W SZKOLE POLICEALNEJ										
W WOJEWÓDZTWIE DOLNOŚLĄSKIM										
kod zawodu	nazwa zawodu	ETAP PISEMNY			ETAP PRAKTYCZNY			RAZEM		
		przy- stapili	zdali	%	przy- stapili	zdali	%	przy- stapili	uży- skali dyplom	%
515[01]	TECHNIK OCHRONY FIZYCZNEJ OSÓB I MIENIA	148	144	97,3	197	61	31,0	201	62	30,8
613[01]	ROLNIK	26	26	100,0	20	20	100,0	26	20	76,9
711[02]	GÓRNIK EKSPLOATACJI PODZIEMNEJ	34	33	97,1	32	30	93,8	35	28	80,0
712[07]	RENOWATOR ZABYTKÓW ARCHITEKTURY	0	0		0	0		0	0	
SUMA		4014	3380	84,2	4313	2801	64,9	4436	2604	58,7
w tym szkoły niepubliczne										
711[02]	GÓRNIK EKSPLOATACJI PODZIEMNEJ	34	33	97,1	32	30	93,8	35	28	80,0
712[07]	RENOWATOR ZABYTKÓW ARCHITEKTURY	0	0		0	0		0	0	
311[08]	TECHNIK ELEKTRYK	14	12	85,7	15	7	46,7	15	7	46,7
311[10]	TECHNIK GEODETA	26	23	88,5	26	12	46,2	27	11	40,7
311[15]	TECHNIK GÓRNICTWA PODZIEMNEGO	23	14	60,9	21	11	52,4	23	10	43,5
311[20]	TECHNIK MECHANIK	45	39	86,7	47	19	40,4	49	17	34,7
311[24]	TECHNIK OCHRONY ŚRODOWISKA	10	10	100,0	11	6	54,5	11	6	54,5
311[32]	TECHNIK TECHNOLOGII DREWNA	4	4	100,0	4	1	25,0	4	1	25,0
311[34]	TECHNIK TECHNOLOGII ODZIEŻY	20	18	90,0	19	11	57,9	20	11	55,0
311[39]	TECHNIK URZĄDZEŃ SANITARNYCH	21	21	100,0	21	19	90,5	21	19	90,5
311[45]	TECHNIK DROGOWNICTWA	17	17	100,0	17	16	94,1	17	16	94,1
312[01]	TECHNIK INFORMATYK	261	119	45,6	298	150	50,3	311	103	33,1
313[01]	FOTOTECHNIK	36	33	91,7	38	27	71,1	40	26	65,0
313[06]	ASYSTENT OPERATORA DŹWIĘKU	29	29	100,0	32	20	62,5	33	21	63,6
315[01]	TECHNIK BEZPIECZEŃSTWA I HIGIENY PRACY	64	64	100,0	63	39	61,9	66	40	60,6
321[01]	TECHNIK HODOWCA KONI	14	14	100,0	15	14	93,3	15	14	93,3
321[05]	TECHNIK ROLNIK	25	23	92,0	30	19	63,3	30	19	63,3
321[07]	TECHNIK ARCHITEKTURY KRAJOBRAZU	49	49	100,0	50	35	70,0	51	35	68,6
322[03]	HIGIENISTKA STOMATOLOGICZNA	6	6	100,0	6	5	83,3	6	5	83,3
322[06]	RATOWNIK MEDYCZNY	59	57	96,6	86	47	54,7	87	48	55,2
322[10]	TECHNIK FARMACEUTYCZNY	192	180	93,8	201	126	62,7	206	128	62,1
322[12]	TECHNIK MASAŻYSTA	81	55	67,9	105	53	50,5	105	42	40,0
322[14]	TECHNIK WETERYNARII	28	28	100,0	30	27	90,0	30	27	90,0
322[16]	TECHNIK OPTYK	25	25	100,0	25	23	92,0	25	23	92,0
322[17]	PROTETYK SŁUCHU	27	27	100,0	28	28	100,0	28	28	100,0
322[21]	OPIEKUNKA DZIECIĘCA	14	14	100,0	17	13	76,5	17	13	76,5
341[02]	TECHNIK EKONOMISTA	64	62	96,9	71	32	45,1	71	31	43,7
341[04]	TECHNIK HOTELARSTWA	95	69	72,6	99	46	46,5	103	42	40,8
341[05]	TECHNIK OBSŁUGI TURYSTYCZNEJ	90	90	100,0	98	33	33,7	101	34	33,7
341[07]	TECHNIK ORGANIZACJI USŁUG GASTRONOMICZNYCH	15	15	100,0	19	17	89,5	19	17	89,5
342[01]	TECHNIK ORGANIZACJI REKLAMY	64	61	95,3	71	56	78,9	72	54	75,0
342[02]	TECHNIK SPEDYTOR	24	24	100,0	26	16	61,5	26	16	61,5
342[04]	TECHNIK LOGISTYK	141	137	97,2	139	114	82,0	141	113	80,1
343[01]	TECHNIK ADMINISTRACJI	354	267	75,4	389	287	73,8	397	258	65,0
346[02]	ASYSTENT OSOBY NIEPEŁNOSPRAWNEJ	8	8	100,0	8	6	75,0	8	6	75,0
346[03]	OPIEKUNKA ŚRODOWISKOWA	6	6	100,0	6	4	66,7	6	4	66,7
346[04]	OPIEKUN W DOMU POMOCY SPOŁECZNEJ	18	18	100,0	23	21	91,3	23	21	91,3
348[02]	TECHNIK ARCHIWISTA	8	7	87,5	8	1	12,5	8	1	12,5
412[01]	TECHNIK RACHUNKOWOŚCI	30	21	70,0	30	21	70,0	32	17	53,1
419[01]	TECHNIK PRAC BIUROWYCH	14	13	92,9	15	11	73,3	16	11	68,8
512[02]	KUCHARZ	11	11	100,0	11	9	81,8	11	9	81,8
513[02]	OPIEKUN MEDYCZNY	23	23	100,0	23	22	95,7	23	22	95,7
514[02]	TECHNIK USŁUG FRYZJERSKICH	127	122	96,1	133	97	72,9	136	97	71,3

4. ZDAWALNOŚĆ EGZAMINU ZAWODOWEGO										
W SZKOLE POLICEALNEJ										
W WOJEWÓDZTWIE DOLNOŚLĄSKIM										
kod zawodu	nazwa zawodu	ETAP PISEMNY			ETAP PRAKTYCZNY			RAZEM		
		przy- stapili	zdali	%	przy- stapili	zdali	%	przy- stapili	uzy- skali dyplom	%
514[03]	TECHNIK USŁUG KOSMETYCZNYCH	509	408	80,2	510	320	62,7	521	297	57,0
515[01]	TECHNIK OCHRONY FIZYCZNEJ OSÓB I MIENIA	148	144	97,3	195	61	31,3	199	62	31,2
711[02]	GÓRNIK EKSPLOATACJI PODZIEMNEJ	34	33	97,1	32	30	93,8	35	28	80,0
SUMA		2907	2453	84,4	3143	1962	62,4	3220	1838	57,1

5. ZDAWALNOŚĆ EGZAMINU ZAWODOWEGO										
W TECHNIKUM										
W WOJEWÓDZTWIE DOLNOŚLĄSKIM										
kod zawodu	nazwa zawodu	ETAP PISEMNY			ETAP PRAKTYCZNY			RAZEM		
		przy- stapili	zdali	%	przy- stapili	zdali	%	przy- stapili	uży- skali dyplom	%
311[04]	TECHNIK BUDOWNICTWA	147	129	87,8	164	74	45,1	167	74	44,3
311[07]	TECHNIK ELEKTRONIK	276	212	76,8	300	90	30,0	315	91	28,9
311[08]	TECHNIK ELEKTRYK	137	71	51,8	142	76	53,5	154	57	37,0
311[10]	TECHNIK GEODETA	24	14	58,3	25	9	36,0	26	8	30,8
311[15]	TECHNIK GÓRNICTWA PODZIEMNEGO	51	22	43,1	47	40	85,1	51	20	39,2
311[19]	TECHNIK INŻYNIERII ŚRODOWISKA I MELIORACJI	0	0		2	0	0,0	2	0	0,0
311[20]	TECHNIK MECHANIK	630	473	75,1	651	250	38,4	684	236	34,5
311[24]	TECHNIK OCHRONY ŚRODOWISKA	118	112	94,9	130	80	61,5	135	80	59,3
311[28]	TECHNIK POLIGRAF	20	13	65,0	20	10	50,0	20	9	45,0
311[30]	TECHNIK TECHNOLOGII CERAMICZNEJ	12	9	75,0	12	10	83,3	12	8	66,7
311[32]	TECHNIK TECHNOLOGII DREWNA	46	46	100,0	41	6	14,6	50	6	12,0
311[34]	TECHNIK TECHNOLOGII ODZIEŻY	20	18	90,0	19	11	57,9	20	11	55,0
311[37]	TECHNIK TELEKOMUNIKACJI	87	24	27,6	90	26	28,9	98	18	18,4
311[45]	TECHNIK DROGOWNICTWA	0	0		1	0	0,0	1	0	0,0
311[50]	TECHNIK MECHATRONIK	164	123	75,0	160	46	28,7	168	48	28,6
311[97]	TECHNIK URZĄDZEŃ I SYSTEMÓW ENERGETYKI ODNAWIALNEJ	0	0		1	1	100,0	1	1	100,0
312[01]	TECHNIK INFORMATYK	391	186	47,6	386	292	75,6	394	168	42,6
312[02]	TECHNIK TELEINFORMATYK	65	36	55,4	63	22	34,9	65	15	23,1
321[01]	TECHNIK HODOWCA KONI	35	35	100,0	41	30	73,2	41	30	73,2
321[02]	TECHNIK LEŚNIK	111	59	53,2	122	51	41,8	124	36	29,0
321[05]	TECHNIK ROLNIK	83	62	74,7	86	50	58,1	89	46	51,7
321[07]	TECHNIK ARCHITEKTURY KRAJOBRAZU	145	139	95,9	166	68	41,0	173	68	39,3
321[09]	TECHNIK TECHNOLOGII ŻYWNOŚCI	41	29	70,7	42	29	69,0	44	23	52,3
321[10]	TECHNIK ŻYWIENIA I GOSPODARSTWA DOMOWEGO	351	323	92,0	371	275	74,1	382	272	71,2
322[12]	TECHNIK MASAŻYSTA	6	6	100,0	13	4	30,8	13	4	30,8
322[14]	TECHNIK WETERYNARII	17	14	82,4	22	18	81,8	23	17	73,9
341[01]	TECHNIK AGROBIZNESU	193	182	94,3	203	142	70,0	209	139	66,5
341[02]	TECHNIK EKONOMISTA	1056	1042	98,7	1094	785	71,8	1133	788	69,5
341[03]	TECHNIK HANDLOWIEC	363	322	88,7	383	165	43,1	395	166	42,0
341[04]	TECHNIK HOTELARSTWA	516	469	90,9	530	413	77,9	543	400	73,7
341[07]	TECHNIK ORGANIZACJI USŁUG GASTRONOMICZNYCH	233	222	95,3	225	157	69,8	242	167	69,0
342[04]	TECHNIK LOGISTYK	10	10	100,0	10	10	100,0	10	10	100,0
421[01]	TECHNIK USŁUG POCZTOWYCH I TELEKOMUNIKACYJNYCH	19	15	78,9	20	7	35,0	20	6	30,0
512[02]	KUCHARZ	40	36	90,0	40	35	87,5	40	33	82,5
514[02]	TECHNIK USŁUG FRYZJERSKICH	5	5	100,0	5	3	60,0	5	3	60,0
	SUMA	5412	4458	82,4	5627	3285	58,4	5849	3058	52,3
		5412			5627			5849		

6. ZDAWALNOŚĆ EGZAMINU ZAWODOWEGO										
W TECHNIKUM UZUPEŁNIAJĄCYM										
W WOJEWÓDZTWIE DOLNOŚLĄSKIM										
kod zawodu	nazwa zawodu	ETAP PISEMNY			ETAP PRAKTYCZNY			RAZEM		
		przy- stąpili	zdali	%	przy- stąpili	zdali	%	przy- stąpili	uzy- skali dyplom	%
311[04]	TECHNIK BUDOWNICTWA	10	9	90,0	12	0	0,0	12	0	0,0
311[07]	TECHNIK ELEKTRONIK	13	10	76,9	13	1	7,7	14	1	7,1
311[08]	TECHNIK ELEKTRYK	41	16	39,0	44	14	31,8	45	9	20,0
311[15]	TECHNIK GÓRNICTWA PODZIEMNEGO	1	0	0,0	0	0		1	0	0,0
311[20]	TECHNIK MECHANIK	83	56	67,5	82	27	32,9	88	27	30,7
311[30]	TECHNIK TECHNOLOGII CERAMICZNEJ	0	0		2	2	100,0	2	2	100,0
311[34]	TECHNIK TECHNOLOGII ODZIEŻY	5	5	100,0	6	4	66,7	6	4	66,7
311[37]	TECHNIK TELEKOMUNIKACJI	6	4	66,7	6	3	50,0	6	3	50,0
311[50]	TECHNIK MECHATRONIK	12	10	83,3	10	0	0,0	12	0	0,0
321[03]	TECHNIK OGRODNIK	19	18	94,7	19	8	42,1	19	8	42,1
321[05]	TECHNIK ROLNIK	1	1	100,0	2	1	50,0	2	1	50,0
321[07]	TECHNIK ARCHITEKTURY KRAJOBRAZU	0	0		1	1	100,0	1	1	100,0
321[09]	TECHNIK TECHNOLOGII ŻYWNOŚCI	19	16	84,2	21	11	52,4	21	11	52,4
321[10]	TECHNIK ŻYWIENIA I GOSPODARSTWA DOMOWEGO	18	17	94,4	24	12	50,0	24	12	50,0
341[01]	TECHNIK AGROBIZNESU	5	5	100,0	5	3	60,0	5	3	60,0
341[03]	TECHNIK HANDLOWIEC	54	47	87,0	61	16	26,2	61	16	26,2
512[02]	KUCHARZ	22	21	95,5	26	19	73,1	27	18	66,7
514[02]	TECHNIK USŁUG FRYZJERSKICH	31	29	93,5	38	17	44,7	38	17	44,7
SUMA		340	264	77,6	372	139	37,4	384	133	34,6

7. ZDAWALNOŚĆ EGZAMINU ZAWODOWEGO										
W ZASADNICZEJ SZKOLE ZAWODOWEJ										
W WOJEWÓDZTWIE DOLNOŚLĄSKIM										
kod zawodu	nazwa zawodu	ETAP PISEMNY			ETAP PRAKTYCZNY			RAZEM		
		przy- stąpili	zdali	%	przy- stąpili	zdali	%	przy- stąpili	uży- skali dyplom	%
313[05]	FOTOGRAF	3	0	0,0	2	2	100,0	3	0	0,0
512[05]	KUCHARZ MAŁEJ GASTRONOMII	724	673	93,0	628	605	96,3	730	618	84,7
514[01]	FRYZJER	11	8	72,7	8	7	87,5	11	5	45,5
522[01]	SPRZEDAWCA	814	781	95,9	788	760	96,4	827	739	89,4
613[01]	ROLNIK	13	10	76,9	11	11	100,0	13	9	69,2
621[01]	OGRODNIK	20	15	75,0	16	16	100,0	20	12	60,0
711[04]	KAMIENIARZ	0	0		1	1	100,0	1	1	100,0
712[01]	BETONIARZ - ZBROJARZ	27	21	77,8	25	25	100,0	27	20	74,1
712[02]	CIEŚLA	1	1	100,0	0	0		1	0	0,0
712[06]	MURARZ	87	74	85,1	72	72	100,0	88	69	78,4
713[01]	DEKARZ	3	2	66,7	3	3	100,0	3	2	66,7
713[02]	MONTER INSTALACJI I URZĄDZEŃ SANITARNYCH	34	31	91,2	30	12	40,0	36	12	33,3
713[03]	MONTER SIECI KOMUNALNYCH	1	0	0,0	2	2	100,0	2	1	50,0
713[05]	POSADZKARZ	16	10	62,5	11	11	100,0	16	6	37,5
714[01]	MALARZ - TAPECIARZ	68	61	89,7	67	65	97,0	72	57	79,2
714[03]	LAKIERNIK	4	2	50,0	4	4	100,0	4	2	50,0
721[03]	BLACHARZ SAMOCHODOWY	4	2	50,0	3	3	100,0	5	2	40,0
722[02]	OPERATOR OBRABIAREK SKRAWAJĄCYCH	51	38	74,5	44	39	88,6	52	33	63,5
722[03]	ŚLUSARZ	119	102	85,7	110	97	88,2	124	84	67,7
723[02]	MECHANIK - MONTER MASZYN I URZĄDZEŃ	51	39	76,5	50	48	96,0	51	38	74,5
723[03]	MECHANIK - OPERATOR POJAZDÓW I MASZYN ROLNICZYCH	39	33	84,6	33	30	90,9	41	27	65,9
723[04]	MECHANIK POJAZDÓW SAMOCHODOWYCH	360	316	87,8	297	257	86,5	368	244	66,3
724[01]	ELEKTRYK	122	87	71,3	110	97	88,2	124	76	61,3
724[02]	ELEKTROMECHANIK POJAZDÓW SAMOCHODOWYCH	96	94	97,9	78	77	98,7	97	74	76,3
724[05]	ELEKTROMECHANIK	24	7	29,2	16	16	100,0	24	6	25,0
725[01]	MONTER - ELEKTRONIK	52	48	92,3	42	38	90,5	52	38	73,1
725[02]	MONTER SIECI I URZĄDZEŃ TELEKOMUNIKACYJNYCH	16	8	50,0	14	11	78,6	16	6	37,5
734[02]	INTROLIGATOR	9	5	55,6	6	5	83,3	9	2	22,2
741[01]	CUKIERNIK	23	15	65,2	17	17	100,0	23	13	56,5
741[02]	PIEKARZ	16	13	81,2	14	14	100,0	16	11	68,8
742[01]	STOLARZ	31	25	80,6	25	24	96,0	31	20	64,5
743[01]	KRAWIEC	28	21	75,0	23	23	100,0	28	19	67,9
743[04]	REKODZIELNIK WYROBÓW WŁÓKIENNICZYCH	4	1	25,0	2	2	100,0	4	1	25,0
744[01]	KALETNIK	1	0	0,0	1	1	100,0	1	0	0,0
913[01]	PRACOWNIK POMOCNICZY OBSŁUGI HOTELOWEJ	7	7	100,0	6	6	100,0	7	6	85,7
suma		2879	2550	88,6	2559	2401	93,8	2927	2253	77,0
w tym pracownicy młodociani										
313[05]	FOTOGRAF	3	0	0,0	2	2	100,0	3	0	0,0
512[05]	KUCHARZ MAŁEJ GASTRONOMII	348	317	91,1	312	295	94,6	352	291	82,7
514[01]	FRYZJER	6	6	100,0	3	3	100,0	6	3	50,0
522[01]	SPRZEDAWCA	714	684	95,8	696	673	96,7	722	648	89,8
613[01]	ROLNIK	8	6	75,0	7	7	100,0	8	6	75,0
621[01]	OGRODNIK	7	4	57,1	7	7	100,0	7	4	57,1
712[01]	BETONIARZ - ZBROJARZ	10	10	100,0	10	10	100,0	10	10	100,0
712[06]	MURARZ	19	19	100,0	18	18	100,0	19	18	94,7
713[01]	DEKARZ	3	2	66,7	3	3	100,0	3	2	66,7
713[02]	MONTER INSTALACJI I URZĄDZEŃ SANITARNYCH	6	6	100,0	6	4	66,7	6	4	66,7
713[03]	MONTER SIECI KOMUNALNYCH	1	0	0,0	2	2	100,0	2	1	50,0
714[01]	MALARZ - TAPECIARZ	2	1	50,0	2	2	100,0	2	1	50,0

7. ZDAWALNOŚĆ EGZAMINU ZAWODOWEGO										
W ZASADNICZEJ SZKOLE ZAWODOWEJ										
W WOJEWÓDZTWIE DOLNOŚLĄSKIM										
kod zawodu	nazwa zawodu	ETAP PISEMNY			ETAP PRAKTYCZNY			RAZEM		
		przy- stąpili	zdali	%	przy- stąpili	zdali	%	przy- stąpili	uży- skali dyplom	%
714[03]	LAKIERNIK	3	1	33,3	3	3	100,0	3	1	33,3
721[03]	BLACHARZ SAMOCHODOWY	2	1	50,0	2	2	100,0	2	1	50,0
722[02]	OPERATOR OBRABIAREK SKRAWAJĄCYCH	8	3	37,5	6	6	100,0	8	3	37,5
722[03]	ŚLUSARZ	29	21	72,4	27	24	88,9	30	17	56,7
723[02]	MECHANIK - MONTER MASZYN I URZĄDZEŃ	1	0	0,0	1	1	100,0	1	0	0,0
723[03]	MECHANIK - OPERATOR POJAZDÓW I MASZYN ROLNICZYCH	0	0		0	0		0	0	
723[04]	MECHANIK POJAZDÓW SAMOCHODOWYCH	29	27	93,1	25	19	76,0	29	21	72,4
724[01]	ELEKTRYK	9	4	44,4	9	6	66,7	9	2	22,2
724[05]	ELEKTROMECHANIK	3	1	33,3	1	1	100,0	3	1	33,3
741[01]	CUKIERNIK	8	6	75,0	7	7	100,0	8	5	62,5
741[02]	PIEKARZ	14	12	85,7	12	12	100,0	14	10	71,4
742[01]	STOLARZ	4	4	100,0	4	3	75,0	4	3	75,0
743[01]	KRAWIEC	7	5	71,4	6	6	100,0	7	4	57,1
suma		1244	1140	91,6	1171	1116	95,3	1258	1056	83,9

8. ZDAWALNOŚĆ EGZAMINU ZAWODOWEGO										
W ZAWODACH TECHNIKUM I SZKOŁY POLICEALNEJ										
W WOJEWÓDZTWIE OPOLSKIM										
kod zawodu	nazwa zawodu	ETAP PISEMNY			ETAP PRAKTYCZNY			RAZEM		
		przy- stapili	zdali	%	przy- stapili	zdali	%	przy- stapili	uży- skali dyplom	%
311[04]	TECHNIK BUDOWNICTWA	202	188	93,1	243	134	55,1	246	128	52,0
311[07]	TECHNIK ELEKTRONIK	107	93	86,9	127	68	53,5	132	71	53,8
311[08]	TECHNIK ELEKTRYK	110	54	49,1	121	57	47,1	130	48	36,9
311[10]	TECHNIK GEODETA	0	0		1	0	0,0	1	0	0,0
311[20]	TECHNIK MECHANIK	406	317	78,1	409	208	50,9	421	195	46,3
311[22]	TECHNIK MECHANIZACJI ROLNICTWA	77	74	96,1	79	41	51,9	83	41	49,4
311[24]	TECHNIK OCHRONY ŚRODOWISKA	71	65	91,5	79	55	69,6	80	53	66,2
311[28]	TECHNIK POLIGRAF	17	13	76,5	16	8	50,0	17	8	47,1
311[32]	TECHNIK TECHNOLOGII DREWNA	27	27	100,0	32	8	25,0	33	8	24,2
311[34]	TECHNIK TECHNOLOGII ODZIEŻY	0	0		0	0		0	0	
311[37]	TECHNIK TELEKOMUNIKACJI	16	11	68,8	18	12	66,7	19	10	52,6
311[39]	TECHNIK URZĄDZEŃ SANITARNYCH	2	2	100,0	1	1	100,0	3	3	100,0
311[50]	TECHNIK MECHATRONIK	144	126	87,5	140	26	18,6	144	25	17,4
312[01]	TECHNIK INFORMATYK	293	135	46,1	302	204	67,5	312	118	37,8
312[02]	TECHNIK TELEINFORMATYK	53	40	75,5	51	45	88,2	53	38	71,7
313[01]	FOTOTECHNIK	17	10	58,8	16	4	25,0	17	4	23,5
314[02]	TECHNIK ŻEGLUGI ŚRÓDLĄDOWEJ	21	19	90,5	25	16	64,0	25	16	64,0
315[01]	TECHNIK BEZPIECZEŃSTWA I HIGIENY PRACY	29	29	100,0	29	20	69,0	30	20	66,7
321[02]	TECHNIK LEŚNIK	38	26	68,4	48	10	20,8	48	9	18,8
321[03]	TECHNIK OGRODNIK	5	5	100,0	5	3	60,0	5	3	60,0
321[05]	TECHNIK ROLNIK	135	124	91,9	154	99	64,3	156	96	61,5
321[07]	TECHNIK ARCHITEKTURY KRAJOBRAZU	94	90	95,7	108	62	57,4	109	62	56,9
321[09]	TECHNIK TECHNOLOGII ŻYWNOSCI	55	36	65,5	61	33	54,1	63	31	49,2
321[10]	TECHNIK ŻYWIENIA I GOSPODARSTWA DOMOWEGO	137	127	92,7	158	104	65,8	161	103	64,0
322[06]	RATOWNIK MEDYCZNY	38	37	97,4	38	25	65,8	38	24	63,2
322[10]	TECHNIK FARMACEUTYCZNY	93	78	83,9	104	46	44,2	107	46	43,0
322[12]	TECHNIK MASAŻYSTA	58	43	74,1	63	30	47,6	66	26	39,4
322[13]	TECHNIK ORTOPEDA	8	8	100,0	8	8	100,0	8	8	100,0
322[14]	TECHNIK WETERYNARI	19	18	94,7	22	13	59,1	22	12	54,5
322[15]	TERAPEUTA ZAJĘCIOWY	1	1	100,0	0	0		1	0	0,0
341[01]	TECHNIK AGROBIZNESU	123	117	95,1	126	78	61,9	133	81	60,9
341[02]	TECHNIK EKONOMISTA	514	506	98,4	579	417	72,0	589	416	70,6
341[03]	TECHNIK HANDLOWIEC	251	230	91,6	268	107	39,9	270	107	39,6
341[04]	TECHNIK HOTELARSTWA	185	149	80,5	199	115	57,8	203	105	51,7
341[05]	TECHNIK OBSŁUGI TURYSTYCZNEJ	82	79	96,3	92	32	34,8	94	32	34,0
341[07]	TECHNIK ORGANIZACJI USŁUG GASTRONOMICZNYCH	147	143	97,3	144	116	80,6	152	118	77,6
342[01]	TECHNIK ORGANIZACJI REKLAMY	0	0		0	0		0	0	
342[02]	TECHNIK SPEDYTOR	48	47	97,9	56	26	46,4	57	26	45,6
342[04]	TECHNIK LOGISTYK	21	20	95,2	25	11	44,0	25	10	40,0
343[01]	TECHNIK ADMINISTRACJI	101	89	88,1	116	95	81,9	117	87	74,4
346[02]	ASYSTENT OSOBY NIEPEŁNOSPRAWNEJ	0	0		1	0	0,0	1	0	0,0
346[03]	OPIEKUNKA ŚRODOWISKOWA	11	11	100,0	13	6	46,2	13	6	46,2
346[04]	OPIEKUN W DOMU POMOCY SPOŁECZNEJ	22	21	95,5	27	13	48,1	27	13	48,1
412[01]	TECHNIK RACHUNKOWOŚCI	40	23	57,5	41	35	85,4	42	24	57,1
419[01]	TECHNIK PRAC BIUROWYCH	6	6	100,0	8	1	12,5	8	1	12,5
512[02]	KUCHARZ	16	15	93,8	16	11	68,8	17	11	64,7
513[02]	OPIEKUN MEDYCZNY	94	94	100,0	93	92	98,9	94	92	97,9
514[02]	TECHNIK USŁUG FRYZJERSKICH	80	80	100,0	82	69	84,1	85	70	82,4
514[03]	TECHNIK USŁUG KOSMETYCZNYCH	169	141	83,4	172	120	69,8	173	112	64,7
515[01]	TECHNIK OCHRONY FIZYCZNEJ OSÓB I MIENIA	53	51	96,2	69	12	17,4	71	12	16,9
712[07]	RENOWATOR ZABYTKÓW ARCHITEKTURY	0	0		0	0		0	0	
SUMA		4236	3618	85,4	4585	2696	58,8	4701	2529	53,8

9. ZDAWALNOŚĆ EGZAMINU ZAWODOWEGO											
W SZKOLE POLICEALNEJ											
W WOJEWÓDZTWIE OPOLSKIM											
kod zawodu	nazwa zawodu	ETAP PISEMNY			ETAP PRAKTYCZNY			RAZEM			
		przy- stapili	zdali	%	przy- stapili	zdali	%	przy- stapili	uży- skali dyplom	%	
311[04]	TECHNIK BUDOWNICTWA	10	9	90,0	11	6	54,5	11	6	54,5	
311[08]	TECHNIK ELEKTRYK	2	1	50,0	2	1	50,0	2	1	50,0	
311[20]	TECHNIK MECHANIK	6	4	66,7	6	6	100,0	6	4	66,7	
311[24]	TECHNIK OCHRONY ŚRODOWISKA	0	0		3	1	33,3	3	1	33,3	
311[28]	TECHNIK POLIGRAF	17	13	76,5	16	8	50,0	17	8	47,1	
312[01]	TECHNIK INFORMATYK	106	45	42,5	119	71	59,7	124	42	33,9	
313[01]	FOTOTECHNIK	17	10	58,8	16	4	25,0	17	4	23,5	
315[01]	TECHNIK BEZPIECZEŃSTWA I HIGIENY PRACY	29	29	100,0	29	20	69,0	30	20	66,7	
321[05]	TECHNIK ROLNIK	65	63	96,9	77	48	62,3	79	48	60,8	
322[06]	RATOWNIK MEDYCZNY	38	37	97,4	38	25	65,8	38	24	63,2	
322[10]	TECHNIK FARMACEUTYCZNY	93	78	83,9	104	46	44,2	107	46	43,0	
322[12]	TECHNIK MASAŻYSTA	58	43	74,1	63	30	47,6	66	26	39,4	
322[13]	TECHNIK ORTOPEDA	8	8	100,0	8	8	100,0	8	8	100,0	
322[15]	TERAPEUTA ZAJĘCIOWY	1	1	100,0	0	0		1	0	0,0	
341[01]	TECHNIK AGROBIZNESU	5	5	100,0	4	3	75,0	5	4	80,0	
341[02]	TECHNIK EKONOMISTA	2	2	100,0	8	2	25,0	8	2	25,0	
341[04]	TECHNIK HOTELARSTWA	28	22	78,6	34	11	32,4	34	11	32,4	
341[05]	TECHNIK OBSŁUGI TURYSTYCZNEJ	82	79	96,3	92	32	34,8	94	32	34,0	
342[01]	TECHNIK ORGANIZACJI REKLAMY	0	0		0	0		0	0		
342[02]	TECHNIK SPEDYTOR	8	7	87,5	8	3	37,5	8	3	37,5	
342[04]	TECHNIK LOGISTYK	14	13	92,9	18	8	44,4	18	7	38,9	
343[01]	TECHNIK ADMINISTRACJI	101	89	88,1	116	95	81,9	117	87	74,4	
346[02]	ASYSTENT OSOBY NIEPEŁNOSPRAWNEJ	0	0		1	0	0,0	1	0	0,0	
346[03]	OPIEKUNKA ŚRODOWISKOWA	11	11	100,0	13	6	46,2	13	6	46,2	
346[04]	OPIEKUN W DOMU POMOCY SPOŁECZNEJ	22	21	95,5	27	13	48,1	27	13	48,1	
412[01]	TECHNIK RACHUNKOWOŚCI	40	23	57,5	41	35	85,4	42	24	57,1	
419[01]	TECHNIK PRAC BIUROWYCH	6	6	100,0	8	1	12,5	8	1	12,5	
513[02]	OPIEKUN MEDYCZNY	94	94	100,0	93	92	98,9	94	92	97,9	
514[02]	TECHNIK USŁUG FRYZJERSKICH	65	65	100,0	64	55	85,9	67	56	83,6	
514[03]	TECHNIK USŁUG KOSMETYCZNYCH	169	141	83,4	172	120	69,8	173	112	64,7	
515[01]	TECHNIK OCHRONY FIZYCZNEJ OSÓB I MIENIA	53	51	96,2	69	12	17,4	71	12	16,9	
712[07]	RENOWATOR ZABYTKÓW ARCHITEKTURY	0	0		0	0		0	0		
SUMA		1150	970	84,3	1260	762	60,5	1289	700	54,3	
w tym szkoły niepubliczne											
311[04]	TECHNIK BUDOWNICTWA	10	9	90,0	11	6	54,5	11	6	54,5	
311[08]	TECHNIK ELEKTRYK	2	1	50,0	2	1	50,0	2	1	50,0	
311[20]	TECHNIK MECHANIK	6	4	66,7	6	6	100,0	6	4	66,7	
312[01]	TECHNIK INFORMATYK	64	31	48,4	67	45	67,2	71	25	35,2	
313[01]	FOTOTECHNIK	17	10	58,8	16	4	25,0	17	4	23,5	
315[01]	TECHNIK BEZPIECZEŃSTWA I HIGIENY PRACY	29	29	100,0	29	20	69,0	30	20	66,7	
322[06]	RATOWNIK MEDYCZNY	38	37	97,4	38	25	65,8	38	24	63,2	
322[10]	TECHNIK FARMACEUTYCZNY	46	42	91,3	54	27	50,0	54	26	48,1	
322[12]	TECHNIK MASAŻYSTA	34	20	58,8	39	12	30,8	42	8	19,0	
341[02]	TECHNIK EKONOMISTA	2	2	100,0	4	0	0,0	4	0	0,0	
341[04]	TECHNIK HOTELARSTWA	11	11	100,0	12	3	25,0	12	3	25,0	
341[05]	TECHNIK OBSŁUGI TURYSTYCZNEJ	59	58	98,3	63	21	33,3	64	21	32,8	
342[01]	TECHNIK ORGANIZACJI REKLAMY	0	0		0	0		0	0		
342[02]	TECHNIK SPEDYTOR	8	7	87,5	8	3	37,5	8	3	37,5	
342[04]	TECHNIK LOGISTYK	14	13	92,9	18	8	44,4	18	7	38,9	
343[01]	TECHNIK ADMINISTRACJI	79	72	91,1	91	73	80,2	91	68	74,7	
346[03]	OPIEKUNKA ŚRODOWISKOWA	0	0		1	1	100,0	1	1	100,0	

346[04]	OPIEKUN W DOMU POMOCY SPOŁECZNEJ	10	9	90,0	10	5	50,0	10	5	50,0
412[01]	TECHNIK RACHUNKOWOŚCI	27	20	74,1	28	25	89,3	29	21	72,4
513[02]	OPIEKUN MEDYCZNY	15	15	100,0	15	14	93,3	15	14	93,3
514[02]	TECHNIK USŁUG FRYZJERSKICH	65	65	100,0	64	55	85,9	67	56	83,6
514[03]	TECHNIK USŁUG KOSMETYCZNYCH	148	125	84,5	148	108	73,0	149	102	68,5
515[01]	TECHNIK OCHRONY FIZYCZNEJ OSÓB I MIENIA	53	51	96,2	69	12	17,4	71	12	16,9
	SUMA	737	631	85,6	793	474	59,8	810	431	53,2

10. ZDAWALNOŚĆ EGZAMINU ZAWODOWEGO										
W TECHNIKUM										
W WOJEWÓDZTWIE OPOLSKIM										
kod zawodu	nazwa zawodu	ETAP PISEMNY			ETAP PRAKTYCZNY			RAZEM		
		przy- stapili	zdali	%	przy- stapili	zdali	%	przy- stapili	uży- skali dyplom	%
311[04]	TECHNIK BUDOWNICTWA	180	168	93,3	220	122	55,5	223	117	52,5
311[07]	TECHNIK ELEKTRONIK	97	88	90,7	117	68	58,1	121	70	57,9
311[08]	TECHNIK ELEKTRYK	95	44	46,3	104	47	45,2	113	39	34,5
311[10]	TECHNIK GEODETA	0	0		1	0	0,0	1	0	0,0
311[20]	TECHNIK MECHANIK	346	272	78,6	349	180	51,6	359	169	47,1
311[22]	TECHNIK MECHANIZACJI ROLNICTWA	60	59	98,3	60	27	45,0	64	29	45,3
311[24]	TECHNIK OCHRONY ŚRODOWISKA	71	65	91,5	76	54	71,1	77	52	67,5
311[32]	TECHNIK TECHNOLOGII DREWNA	14	14	100,0	19	5	26,3	20	5	25,0
311[34]	TECHNIK TECHNOLOGII ODZIEŻY	0	0		0	0		0	0	
311[37]	TECHNIK TELEKOMUNIKACJI	16	11	68,8	18	12	66,7	19	10	52,6
311[39]	TECHNIK URZĄDZEŃ SANITARNYCH	2	2	100,0	1	1	100,0	3	3	100,0
311[50]	TECHNIK MECHATRONIK	144	126	87,5	140	26	18,6	144	25	17,4
312[01]	TECHNIK INFORMATYK	187	90	48,1	183	133	72,7	188	76	40,4
312[02]	TECHNIK TELEINFORMATYK	53	40	75,5	51	45	88,2	53	38	71,7
314[02]	TECHNIK ŻEGLUGI ŚRÓDLĄDOWEJ	21	19	90,5	25	16	64,0	25	16	64,0
321[02]	TECHNIK LEŚNIK	38	26	68,4	48	10	20,8	48	9	18,8
321[03]	TECHNIK OGRODNIK	5	5	100,0	5	3	60,0	5	3	60,0
321[05]	TECHNIK ROLNIK	70	61	87,1	77	51	66,2	77	48	62,3
321[07]	TECHNIK ARCHITEKTURY KRAJOBRAZU	94	90	95,7	108	62	57,4	109	62	56,9
321[09]	TECHNIK TECHNOLOGII ŻYWNOŚCI	55	36	65,5	61	33	54,1	63	31	49,2
321[10]	TECHNIK ŻYWIENIA I GOSPODARSTWA DOMOWEGO	123	115	93,5	138	90	65,2	141	89	63,1
322[14]	TECHNIK WETERYNARII	19	18	94,7	22	13	59,1	22	12	54,5
341[01]	TECHNIK AGROBIZNESU	118	112	94,9	122	75	61,5	128	77	60,2
341[02]	TECHNIK EKONOMISTA	512	504	98,4	571	415	72,7	581	414	71,3
341[03]	TECHNIK HANDLOWIEC	201	189	94,0	214	96	44,9	215	95	44,2
341[04]	TECHNIK HOTELARSTWA	157	127	80,9	165	104	63,0	169	94	55,6
341[07]	TECHNIK ORGANIZACJI USŁUG GASTRONOMICZNYCH	147	143	97,3	144	116	80,6	152	118	77,6
342[02]	TECHNIK SPEDYTOR	40	40	100,0	48	23	47,9	49	23	46,9
342[04]	TECHNIK LOGISTYK	7	7	100,0	7	3	42,9	7	3	42,9
512[02]	KUCHARZ	16	15	93,8	16	11	68,8	17	11	64,7
514[02]	TECHNIK USŁUG FRYZJERSKICH	14	14	100,0	17	13	76,5	17	13	76,5
SUMA		2902	2500	86,1	3127	1854	59,3	3210	1751	54,5

11. ZDAWALNOŚĆ EGZAMINU ZAWODOWEGO											
W TECHNIKUM UZUPEŁNIAJĄCYM											
W WOJEWÓDZTWIE OPOLSKIM											
kod zawodu	nazwa zawodu	ETAP PISEMNY			ETAP PRAKTYCZNY			RAZEM			
		przy- stapili	zdali	%	przy- stapili	zdali	%	przy- stapili	uży- skali dyplom	%	
311[04]	TECHNIK BUDOWNICTWA	12	11	91,7	12	6	50,0	12	5	41,7	
311[07]	TECHNIK ELEKTRONIK	10	5	50,0	10	0	0,0	11	1	9,1	
311[08]	TECHNIK ELEKTRYK	13	9	69,2	15	9	60,0	15	8	53,3	
311[20]	TECHNIK MECHANIK	54	41	75,9	54	22	40,7	56	22	39,3	
311[22]	TECHNIK MECHANIZACJI ROLNICTWA	17	15	88,2	19	14	73,7	19	12	63,2	
311[32]	TECHNIK TECHNOLOGII DREWNA	13	13	100,0	13	3	23,1	13	3	23,1	
321[10]	TECHNIK ŻYWIENIA I GOSPODARSTWA DOMOWEGO	14	12	85,7	20	14	70,0	20	14	70,0	
341[03]	TECHNIK HANDLOWIEC	50	41	82,0	54	11	20,4	55	12	21,8	
514[02]	TECHNIK USŁUG FRYZJERSKICH	1	1	100,0	1	1	100,0	1	1	100,0	
SUMA		184	148	80,4	198	80	40,4	202	78	38,6	

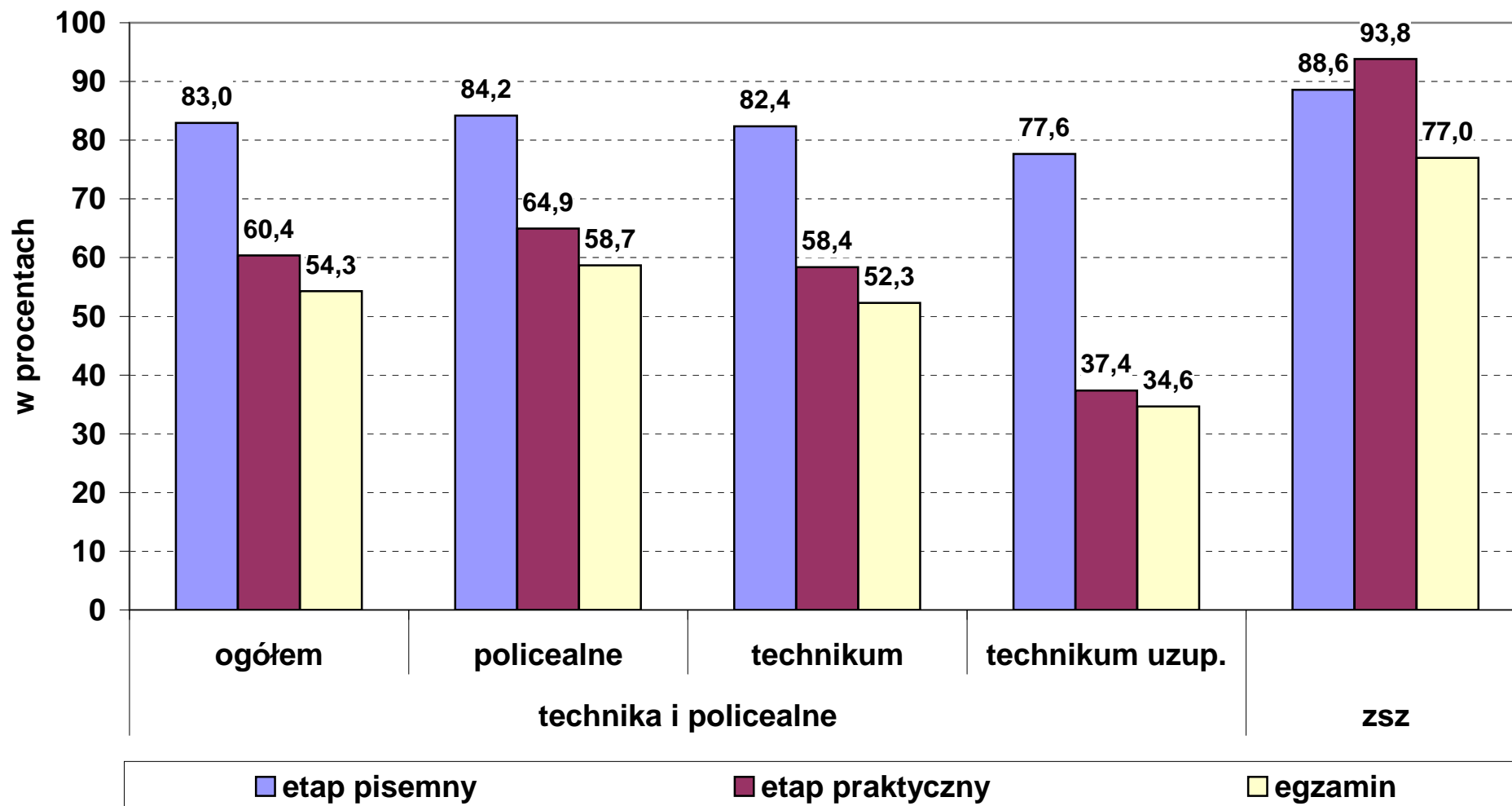
12. ZDAWALNOŚĆ EGZAMINU ZAWODOWEGO										
W ZASADNICZEJ SZKOLE ZAWODOWEJ										
W WOJEWÓDZTWIE OPOLSKIM										
kod zawodu	nazwa zawodu	ETAP PISEMNY			ETAP PRAKTYCZNY			RAZEM		
		przy- stąpili	zdali	%	przy- stąpili	zdali	%	przy- stąpili	uzy- skali dyplom	%
512[05]	KUCHARZ MAŁEJ GASTRONOMII	288	263	91,3	246	232	94,3	291	237	81,4
514[01]	FRYZJER	6	4	66,7	5	5	100,0	6	4	66,7
522[01]	SPRZEDAWCA	438	429	97,9	438	412	94,1	451	410	90,9
613[01]	ROLNIK	2	1	50,0	2	2	100,0	2	1	50,0
621[01]	OGRODNIK	8	5	62,5	8	8	100,0	9	5	55,6
712[01]	BETONIARZ - ZBROJARZ	0	0		1	1	100,0	1	0	0,0
712[06]	MURARZ	24	19	79,2	20	20	100,0	24	17	70,8
713[02]	MONTER INSTALACJI I URZĄDZEŃ SANITARNYCH	6	5	83,3	6	6	100,0	6	5	83,3
714[01]	MALARZ - TAPECIARZ	42	37	88,1	33	32	97,0	42	30	71,4
714[03]	LAKIERNIK	4	1	25,0	3	3	100,0	5	1	20,0
721[01]	BLACHARZ	7	6	85,7	6	6	100,0	7	6	85,7
722[02]	OPERATOR OBRABIAREK SKRAWAJĄCYCH	19	13	68,4	10	7	70,0	20	6	30,0
722[03]	ŚLUSARZ	97	88	90,7	90	82	91,1	105	78	74,3
723[02]	MECHANIK - MONTER MASZYN I URZĄDZEŃ	30	27	90,0	28	28	100,0	30	25	83,3
723[03]	MECHANIK - OPERATOR POJAZDÓW I MASZYN ROLNICZYCH	9	7	77,8	9	7	77,8	9	6	66,7
723[04]	MECHANIK POJAZDÓW SAMOCHODOWYCH	117	106	90,6	99	92	92,9	121	90	74,4
724[01]	ELEKTRYK	36	24	66,7	24	21	87,5	36	21	58,3
724[02]	ELEKTROMECHANIK POJAZDÓW SAMOCHODOWYCH	35	32	91,4	31	30	96,8	35	27	77,1
724[05]	ELEKTROMECHANIK	20	15	75,0	20	16	80,0	21	14	66,7
725[01]	MONTER - ELEKTRONIK	7	7	100,0	7	7	100,0	7	7	100,0
725[03]	MONTER - MECHATRONIK	9	9	100,0	9	9	100,0	9	9	100,0
731[01]	MECHANIK AUTOMATYKI PRZEMYSŁOWEJ I URZĄDZEŃ PRECYZYJNYCH	1	1	100,0	0	0		1	1	100,0
731[04]	OPTYK MECHANIK	1	1	100,0	1	1	100,0	1	1	100,0
741[01]	CUKIERNIK	21	13	61,9	9	9	100,0	21	10	47,6
741[02]	PIEKARZ	7	7	100,0	6	6	100,0	7	6	85,7
741[03]	RZEŹNIK - WĘDLINIARZ	3	2	66,7	1	1	100,0	3	2	66,7
742[01]	STOLARZ	22	12	54,5	20	19	95,0	22	12	54,5
743[01]	KRAWIEC	3	2	66,7	3	3	100,0	3	2	66,7
913[01]	PRACOWNIK POMOCNICZY OBSŁUGI HOTELOWEJ	5	4	80,0	4	4	100,0	5	4	80,0
SUMA		1267	1140	90,0	1139	1069	93,9	1300	1037	79,8
w tym pracownicy młodociani										
512[05]	KUCHARZ MAŁEJ GASTRONOMII	174	168	96,6	168	160	95,2	175	154	88,0
522[01]	SPRZEDAWCA	418	411	98,3	416	393	94,5	426	391	91,8
613[01]	ROLNIK	2	1	50,0	2	2	100,0	2	1	50,0
621[01]	OGRODNIK	1	1	100,0	2	2	100,0	2	1	50,0
712[01]	BETONIARZ - ZBROJARZ	0	0		1	1	100,0	1	0	0,0
712[06]	MURARZ	14	12	85,7	14	14	100,0	14	12	85,7
713[02]	MONTER INSTALACJI I URZĄDZEŃ SANITARNYCH	6	5	83,3	6	6	100,0	6	5	83,3
714[01]	MALARZ - TAPECIARZ	13	13	100,0	9	9	100,0	13	9	69,2
714[03]	LAKIERNIK	2	0	0,0	0	0		2	0	0,0
721[01]	BLACHARZ	6	5	83,3	6	6	100,0	6	5	83,3
722[02]	OPERATOR OBRABIAREK SKRAWAJĄCYCH	13	10	76,9	8	5	62,5	14	4	28,6
722[03]	ŚLUSARZ	48	46	95,8	45	40	88,9	49	40	81,6
723[03]	MECHANIK - OPERATOR POJAZDÓW I MASZYN ROLNICZYCH	9	7	77,8	9	7	77,8	9	6	66,7

12. ZDAWALNOŚĆ EGZAMINU ZAWODOWEGO											
W ZASADNICZEJ SZKOLE ZAWODOWEJ											
W WOJEWÓDZTWIE OPOLSKIM											
kod zawodu	nazwa zawodu	ETAP PISEMNY			ETAP PRAKTYCZNY			RAZEM			
		przy- stąpili	zdali	%	przy- stąpili	zdali	%	przy- stąpili	uzy- skali dyplom	%	
723[04]	MECHANIK POJAZDÓW SAMOCHODOWYCH	30	27	90,0	29	27	93,1	30	24	80,0	
724[01]	ELEKTRYK	17	9	52,9	13	11	84,6	17	8	47,1	
724[02]	ELEKTROMECHANIK POJAZDÓW SAMOCHODOWYCH	7	6	85,7	5	5	100,0	7	4	57,1	
724[05]	ELEKTROMECHANIK	9	5	55,6	8	6	75,0	9	4	44,4	
731[04]	OPTYK MECHANIK	1	1	100,0	1	1	100,0	1	1	100,0	
741[01]	CUKIERNIK	12	10	83,3	8	8	100,0	12	7	58,3	
741[02]	PIEKARZ	6	6	100,0	6	6	100,0	6	6	100,0	
741[03]	RZEŹNIK - WĘDLINIARZ	1	1	100,0	1	1	100,0	1	1	100,0	
742[01]	STOLARZ	13	7	53,8	12	11	91,7	13	7	53,8	
913[01]	PRACOWNIK POMOCNICZY OBSŁUGI HOTELOWEJ	5	4	80,0	4	4	100,0	5	4	80,0	
SUMA		807	755	93,6	773	725	93,8	820	694	84,6	

13. ZDAWALNOŚĆ EGZAMINU ZAWODOWEGO										
ZDAJĄCYCH O SPECJALNYCH POTRZEBACH EDUKACYJNYCH										
W ZAWODACH TECHNIKUM I SZKOŁY POLICEALNEJ (w okręgu OKE we Wrocławiu)										
kod zawodu	nazwa zawodu	ETAP PISEMNY			ETAP PRAKTYCZNY			RAZEM		
		przy- stąpili	zdali	%	przy- stąpili	zdali	%	przy- stąpili	uży- skali dyplom	%
Niepełnosprawni ruchowo										
312[01]	TECHNIK INFORMATYK	1	0	0,0	1	0	0,0	1	0	0,0
341[01]	TECHNIK AGROBIZNESU	1	1	100,0	1	1	100,0	1	1	100,0
341[02]	TECHNIK EKONOMISTA	6	6	100,0	6	5	83,3	6	5	83,3
343[01]	TECHNIK ADMINISTRACJI	2	2	100,0	2	2	100,0	2	2	100,0
346[03]	OPIEKUNKA ŚRODOWISKOWA	1	1	100,0	1	0	0,0	1	0	0,0
Niesłyszący										
341[02]	TECHNIK EKONOMISTA	1	1	100,0	3	3	100,0	3	3	100,0
514[03]	TECHNIK USŁUG KOSMETYCZNYCH	1	1	100,0	1	1	100,0	1	1	100,0
Niewidomi - brajl										
322[12]	TECHNIK MASAŻYSTA	2	2	100,0	4	2	50,0	4	2	50,0
Upośledzeni w stopniu lekkim										
322[15]	TERAPEUTA ZAJĘCIOWY	1	1	100,0	1	1	100,0	1	1	100,0
Niewidomi - czarnodruk										
322[12]	TECHNIK MASAŻYSTA	2	1	50,0	2	1	50,0	2	1	50,0
Słabo widzący 16 pkt										
312[01]	TECHNIK INFORMATYK	1	1	100,0	1	1	100,0	1	1	100,0
312[01]	TECHNIK MASAŻYSTA	5	4	80,0	9	2	22,2	9	2	22,2
312[01]	TECHNIK AGROBIZNESU	1	1	100,0	1	0	0,0	1	0	0,0
312[01]	TECHNIK EKONOMISTA	2	2	100,0	2	2	100,0	2	2	100,0
312[01]	TECHNIK HANDLOWIEC	1	1	100,0	1	1	100,0	1	1	100,0
312[01]	TECHNIK ADMINISTRACJI	1	1	100,0	1	1	100,0	1	1	100,0

14. ZDAWALNOŚĆ EGZAMINU ZAWODOWEGO											
ZDAJĄCYCH O SPECJALNYCH POTRZEBACH EDUKACYJNYCH											
W ZAWODACH ZSZ (w okręgu OKE we Wrocławiu)											
kod zawodu	nazwa zawodu	ETAP PISEMNY			ETAP PRAKTYCZNY			RAZEM			
		przy- stąpili	zdali	%	przy- stąpili	zdali	%	przy- stąpili	uży- skali dyplom	%	
Niepełnosprawni ruchowo											
712[06]	MURARZ	1	1	100,0	1	1	100,0	1	1	100,0	
734[02]	INTROLIGATOR	3	3	100,0	1	1	100,0	3	1	33,3	
743[01]	KRAWIEC	2	2	100,0	0	0		2	2	100,0	
Niestyszący											
512[05]	KUCHARZ MAŁEJ GASTRONOMII	1	1	100,0	1	1	100,0	1	1	100,0	
734[02]	INTROLIGATOR	4	0	0,0	4	3	75,0	4	0	0,0	
742[01]	STOLARZ	3	2	66,7	3	3	100,0	3	2	66,7	
Niewidomi - brajl											
743[04]	RĘKODZIELNIK WYROBÓW WŁÓKIENNICZYCH	2	1	50,0	1	1	100,0	2	1	50,0	
Upośledzeni w stopniu lekkim											
512[05]	KUCHARZ MAŁEJ GASTRONOMII	113	83	73,5	86	80	93,0	114	73	64,0	
514[01]	FRYZJER	5	2	40,0	5	4	80,0	5	2	40,0	
522[01]	SPRZEDAWCA	12	9	75,0	8	6	75,0	12	5	41,7	
613[01]	ROLNIK	1	0	0,0	1	1	100,0	1	0	0,0	
621[01]	OGRODNIK	20	14	70,0	16	16	100,0	20	12	60,0	
712[06]	MURARZ	10	7	70,0	7	7	100,0	10	5	50,0	
713[05]	POSADZKARZ	6	2	33,3	4	4	100,0	6	0	0,0	
714[01]	MALARZ - TAPECIARZ	8	2	25,0	3	3	100,0	8	0	0,0	
721[03]	BLACHARZ SAMOCHODOWY	1	1	100,0	0	0		1	0	0,0	
722[03]	ŚLUSARZ	17	15	88,2	15	13	86,7	17	13	76,5	
723[02]	MECHANIK - MONTER MASZYN I URZĄDZEŃ	2	1	50,0	2	1	50,0	2	0	0,0	
723[03]	MECHANIK - OPERATOR POJAZDÓW I MASZYN ROLNICZYCH	0	0		0	0		0	0		
723[04]	MECHANIK POJAZDÓW SAMOCHODOWYCH	5	4	80,0	2	1	50,0	5	1	20,0	
734[02]	INTROLIGATOR	1	1	100,0	0	0		1	0	0,0	
741[01]	CUKIERNIK	18	8	44,4	11	11	100,0	18	7	38,9	
741[02]	PIEKARZ	2	2	100,0	2	2	100,0	2	2	100,0	
742[01]	STOLARZ	11	5	45,5	9	9	100,0	11	5	45,5	
743[01]	KRAWIEC	11	7	63,6	10	10	100,0	11	6	54,5	
913[01]	PRACOWNIK POMOCNICZY OBSŁUGI HOTELOWEJ	12	11	91,7	10	10	100,0	12	10	83,3	
Słabo widzący 16 pkt											
512[05]	KUCHARZ MAŁEJ GASTRONOMII	1	1	100,0	0	0		1	1	100,0	
723[02]	MECHANIK - MONTER MASZYN I URZĄDZEŃ	2	1	50,0	2	1	50,0	2	1	50,0	
743[04]	RĘKODZIELNIK WYROBÓW WŁÓKIENNICZYCH	1	0	0,0	1	1	100,0	1	0	0,0	
Słabo widzący 24 pkt											
512[05]	KUCHARZ MAŁEJ GASTRONOMII	1	1	100,0	0	0		1	1	100,0	
723[02]	MECHANIK - MONTER MASZYN I URZĄDZEŃ	1	0	0,0	1	1	100,0	1	0	0,0	

Zdawalność egzaminu zawodowego w woj. dolnośląskim według etapów egzaminu i typów szkół



Zdawalność egzaminu zawodowego w woj. opolskim według etapów egzaminu i typów szkół

