

## 1. Frekwencja na egzaminie

W tabelach w tej części przedstawiono ilościowe rozliczenie frekwencji na egzaminie zawodowym tj. liczby przystępujących i liczby zgłoszonych do egzaminu w poszczególnych zawodach.

W tabelach przedstawiono frekwencję na egzaminie zawodowym dla typów szkół w okręgu i według województw.

Na wykresach przedstawiono sumaryczne wskaźniki frekwencji w typach szkół i województwach.

Objaśnienia do tabel:

Zgłoszeni - liczba osób zgłoszonych na egzamin zawodowy, bez uwzględnienia osób nie promowanych w najwyższej klasie.

Przystąpili - liczba osób, która przystąpiła do egzaminu zawodowego.

% - wskaźnik frekwencji.

Etap pisemny - liczba zgłoszonych/przystępujących do etapu pisemnego egzaminu.

Etap praktyczny - liczba zgłoszonych/przystępujących do etapu praktycznego egzaminu.

Razem - liczba zgłoszonych/przystępujących przynajmniej do jednego etapu egzaminu.

W tabelach ujęto wszystkich zdających, których szkoły macierzyste znajdują się w zasięgu OKE we Wrocławiu, zarówno zdających po raz pierwszy, jak i przystępujących do egzaminu (etapu) po raz kolejny.

Nie ujęto zdających etap praktyczny w zawodach ZSZ skierowanych z innych OKE.

## 1. Frekwencja na egzaminie

Nr str w pliku pdf

Tabele:

1. FREKWENCJA NA EGZAMINIE ZAWODOWYM W TECHNIKACH I SZKOŁACH POLICEALNYCH w okręgu OKE we Wrocławiu	3
2. FREKWENCJA NA EGZAMINIE ZAWODOWYM W ZASADNICZEJ SZKOLE ZAWODOWEJ w okręgu OKE we Wrocławiu	5
3. FREKWENCJA NA EGZAMINIE ZAWODOWYM W TECHNIKACH I SZKOŁACH POLICEALNYCH W WOJEWÓDZTWIE DOLNOŚLĄSKIM	6
4. FREKWENCJA NA EGZAMINIE ZAWODOWYM W SZKOLE POLICEALNEJ W WOJEWÓDZTWIE DOLNOŚLĄSKIM	8
5. FREKWENCJA NA EGZAMINIE ZAWODOWYM W TECHNIKUM W WOJEWÓDZTWIE DOLNOŚLĄSKIM	11
6. FREKWENCJA NA EGZAMINIE ZAWODOWYM W TECHNIKUM UZUPEŁNIAJĄCYM W WOJEWÓDZTWIE DOLNOŚLĄSKIM	12
7. FREKWENCJA NA EGZAMINIE ZAWODOWYM W ZASADNICZEJ SZKOLE ZAWODOWEJ W WOJEWÓDZTWIE DOLNOŚLĄSKIM	13
8. FREKWENCJA NA EGZAMINIE ZAWODOWYM W TECHNIKACH I SZKOŁACH POLICEALNYCH W WOJEWÓDZTWIE OPOLSKIM	15
9. FREKWENCJA NA EGZAMINIE ZAWODOWYM W SZKOLE POLICEALNEJ W WOJEWÓDZTWIE OPOLSKIM	17
10. FREKWENCJA NA EGZAMINIE ZAWODOWYM W TECHNIKUM W WOJEWÓDZTWIE OPOLSKIM	19
11. FREKWENCJA NA EGZAMINIE ZAWODOWYM W TECHNIKUM UZUPEŁNIAJĄCYM W WOJEWÓDZTWIE OPOLSKIM	20
12. FREKWENCJA NA EGZAMINIE ZAWODOWYM W ZASADNICZEJ SZKOLE ZAWODOWEJ W WOJEWÓDZTWIE OPOLSKIM	21
13. FREKWENCJA NA EGZAMINIE ZAWODOWYM ZDAJĄCYCH O SPECJALNYCH POTRZEBACH EDUKACYJNYCH W TECHNIKACH I SZKOŁACH POLICEALNYCH (w okręgu OKE we Wrocławiu)	23
14. FREKWENCJA NA EGZAMINIE ZAWODOWYM ZDAJĄCYCH O SPECJALNYCH POTRZEBACH EDUKACYJNYCH W ZAWODACH ZSZ (w okręgu OKE we Wrocławiu)	24

Wykresy:

Frekwencja na egzaminie zawodowym w woj. dolnośląskim według etapów egzaminu i typów szkół	25
Frekwencja na egzaminie zawodowym w woj. opolskim według etapów egzaminu i typów szkół	26

## 2. Zdawalność egzaminu - patrz str. 27

1. FREKWENCJA NA EGZAMINIE ZAWODOWYM										
W TECHNIKACH I SZKOŁACH POLICEALNYCH										
w okręgu OKE we Wrocławiu										
kod zawodu	nazwa zawodu	ETAP PISEMNY			ETAP PRAKTYCZNY			RAZEM		
		zgłoszeni	przy- stapili	%	zgłoszeni	przy- stapili	%	zgłoszeni	przy- stapili	%
311[04]	TECHNIK BUDOWNICTWA	508	452	89,0	604	486	80,5	609	503	82,6
311[07]	TECHNIK ELEKTRONIK	344	300	87,2	443	297	67,0	448	350	78,1
311[08]	TECHNIK ELEKTRYK	334	291	87,1	355	289	81,4	383	324	84,6
311[10]	TECHNIK GEODETA	111	105	94,6	124	106	85,5	127	115	90,6
311[15]	TECHNIK GÓRNICTWA PODZIEMNEGO	136	119	87,5	120	103	85,8	140	121	86,4
311[20]	TECHNIK MECHANIK	1376	1185	86,1	1520	1244	81,8	1555	1295	83,3
311[22]	TECHNIK MECHANIZACJI ROLNICTWA	52	47	90,4	71	61	85,9	72	63	87,5
311[24]	TECHNIK OCHRONY ŚRODOWISKA	172	157	91,3	203	176	86,7	206	181	87,9
311[28]	TECHNIK POLIGRAF	24	23	95,8	26	23	88,5	26	24	92,3
311[32]	TECHNIK TECHNOLOGII DREWNA	61	54	88,5	82	67	81,7	82	69	84,1
311[34]	TECHNIK TECHNOLOGII ODZIEŻY	28	25	89,3	35	30	85,7	36	30	83,3
311[37]	TECHNIK TELEKOMUNIKACJI	105	87	82,9	110	78	70,9	118	91	77,1
311[39]	TECHNIK URZĄDZEŃ SANITARNYCH	20	20	100,0	20	19	95,0	20	20	100,0
311[45]	TECHNIK DROGOWNICTWA	22	22	100,0	23	22	95,7	23	22	95,7
311[50]	TECHNIK MECHATRONIK	387	327	84,5	464	330	71,1	465	362	77,8
311[51]	TECHNIK CYFROWYCH PROCESÓW GRAFICZNYCH	3	3	100,0	3	3	100,0	3	3	100,0
311[52]	TECHNIK POJAZDÓW SAMOCHODOWYCH	11	10	90,9	11	10	90,9	11	10	90,9
312[01]	TECHNIK INFORMATYK	1726	1538	89,1	1586	1394	87,9	1806	1600	88,6
312[02]	TECHNIK TELEINFORMATYK	122	94	77,0	119	86	72,3	131	102	77,9
313[01]	FOTOTECHNIK	107	97	90,7	115	89	77,4	117	101	86,3
313[06]	ASYSTENT OPERATORA DŹWIĘKU	61	59	96,7	67	61	91,0	67	62	92,5
314[02]	TECHNIK ŻEGLUGI ŚRÓDLĄDOWEJ	19	16	84,2	20	17	85,0	20	17	85,0
315[01]	TECHNIK BEZPIECZEŃSTWA I HIGIENY PRACY	72	60	83,3	88	64	72,7	88	68	77,3
321[01]	TECHNIK HODOWCA KONI	48	42	87,5	60	52	86,7	60	52	86,7
321[02]	TECHNIK LEŚNIK	178	172	96,6	220	207	94,1	231	219	94,8
321[03]	TECHNIK OGRODNIK	9	8	88,9	11	10	90,9	11	10	90,9
321[05]	TECHNIK ROLNIK	310	264	85,2	335	276	82,4	340	285	83,8
321[07]	TECHNIK ARCHITEKTURY KRAJOBRAZU	407	368	90,4	473	386	81,6	473	400	84,6
321[09]	TECHNIK TECHNOLOGII ŻYWNOSCI	100	86	86,0	109	89	81,7	114	93	81,6
321[10]	TECHNIK ŻYWIENIA I GOSPODARSTWA DOMOWEGO	428	399	93,2	472	417	88,3	476	425	89,3
322[01]	ASYSTENTKA STOMATOLOGICZNA	51	51	100,0	51	50	98,0	51	51	100,0
322[03]	HIGIENISTKA STOMATOLOGICZNA	23	23	100,0	26	25	96,2	26	25	96,2
322[06]	RATOWNIK MEDYCZNY	166	162	97,6	226	211	93,4	227	213	93,8
322[10]	TECHNIK FARMACEUTYCZNY	405	395	97,5	514	497	96,7	521	502	96,4
322[12]	TECHNIK MASAŻYSTA	218	205	94,0	274	245	89,4	289	258	89,3
322[14]	TECHNIK WETERYNARII	77	76	98,7	86	81	94,2	88	84	95,5
322[15]	TERAPEUTA ZAJĘCIOWY	7	7	100,0	14	10	71,4	14	10	71,4
322[16]	TECHNIK OPTYK	19	17	89,5	20	18	90,0	20	18	90,0
322[17]	PROTETYK SŁUCHU	40	40	100,0	40	39	97,5	41	41	100,0
322[19]	TECHNIK ELEKTORADIOLOG	10	10	100,0	10	10	100,0	10	10	100,0
322[21]	OPIEKUNKA DZIECIĘCA	30	25	83,3	31	27	87,1	33	27	81,8
341[01]	TECHNIK AGROBIZNESU	410	365	89,0	456	391	85,7	459	394	85,8
341[02]	TECHNIK EKONOMISTA	1782	1595	89,5	1943	1578	81,2	1950	1655	84,9
341[03]	TECHNIK HANDLOWIEC	549	513	93,4	721	611	84,7	721	614	85,2
341[04]	TECHNIK HOTELARSTWA	1036	951	91,8	1106	955	86,3	1131	988	87,4
341[05]	TECHNIK OBSŁUGI TURYSTYCZNEJ	144	127	88,2	194	140	72,2	196	143	73,0
341[07]	TECHNIK ORGANIZACJI USŁUG GASTRONOMICZNYCH	357	346	96,9	396	356	89,9	402	370	92,0

1. FREKWENCJA NA EGZAMINIE ZAWODOWYM										
W TECHNIKACH I SZKOŁACH POLICEALNYCH										
w okręgu OKE we Wrocławiu										
kod zawodu	nazwa zawodu	ETAP PISEMNY			ETAP PRAKTYCZNY			RAZEM		
		zgłoszeni	przy- stąpili	%	zgłoszeni	przy- stąpili	%	zgłoszeni	przy- stąpili	%
342[01]	TECHNIK ORGANIZACJI REKLAMY	120	117	97,5	128	119	93,0	129	124	96,1
342[02]	TECHNIK SPEDYTOR	105	98	93,3	124	107	86,3	124	109	87,9
342[04]	TECHNIK LOGISTYK	312	284	91,0	330	285	86,4	330	288	87,3
343[01]	TECHNIK ADMINISTRACJI	712	625	87,8	729	637	87,4	764	656	85,9
346[02]	ASYSTENT OSOBY NIEPEŁNOSPRAWNEJ	2	2	100,0	4	3	75,0	4	3	75,0
346[03]	OPIEKUNKA ŚRODOWISKOWA	45	44	97,8	48	45	93,8	48	46	95,8
346[04]	OPIEKUN W DOMU POMOCY SPOŁECZNEJ	49	44	89,8	64	52	81,2	65	52	80,0
347[09]	FLORYSTA	9	8	88,9	9	8	88,9	9	8	88,9
348[02]	TECHNIK ARCHIWISTA	2	1	50,0	9	6	66,7	9	6	66,7
348[03]	TECHNIK INFORMACJI NAUKOWEJ	7	7	100,0	7	7	100,0	7	7	100,0
412[01]	TECHNIK RACHUNKOWOŚCI	141	116	82,3	123	97	78,9	147	119	81,0
419[01]	TECHNIK PRAC BIUROWYCH	81	71	87,7	85	70	82,4	86	74	86,0
421[01]	TECHNIK USŁUG POCZTOWYCH I TELEKOMUNIKACYJNYCH	26	24	92,3	33	27	81,8	34	30	88,2
421[02]	TECHNIK USŁUG POCZTOWYCH I FINANSOWYCH	15	11	73,3	15	9	60,0	15	11	73,3
512[01]	KELNER	7	6	85,7	7	6	85,7	7	6	85,7
512[02]	KUCHARZ	192	186	96,9	202	184	91,1	204	189	92,6
513[02]	OPIEKUN MEDYCZNY	196	193	98,5	198	192	97,0	198	194	98,0
514[02]	TECHNIK USŁUG FRYZJERSKICH	224	208	92,9	265	227	85,7	265	231	87,2
514[03]	TECHNIK USŁUG KOSMETYCZNYCH	779	732	94,0	856	779	91,0	876	799	91,2
515[01]	TECHNIK OCHRONY FIZYCZNEJ OSÓB I MIENIA	193	156	80,8	305	214	70,2	305	215	70,5
613[01]	ROLNIK	23	22	95,7	23	18	78,3	23	22	95,7
711[02]	GÓRNIK EKSPLOATACJI PODZIEMNEJ	28	27	96,4	29	25	86,2	29	28	96,6
712[07]	RENOWATOR ZABYTKÓW ARCHITEKTURY	9	7	77,8	10	7	70,0	10	7	70,0
SUMA		15882	14327	90,2	17600	14860	84,4	18125	15644	86,3

2. FREKWENCJA NA EGZAMINIE ZAWODOWYM										
W ZASADNICZEJ SZKOLE ZAWODOWEJ										
w okręgu OKE we Wrocławiu										
kod zawodu	nazwa zawodu	ETAP PISEMNY			ETAP PRAKTYCZNY			RAZEM		
		zgłoszeni	przystąpili	%	zgłoszeni	przystąpili	%	zgłoszeni	przystąpili	%
313[05]	FOTOGRAF	3	2	66,7	3	2	66,7	3	2	66,7
512[05]	KUCHARZ MAŁEJ GASTRONOMII	986	940	95,3	980	863	88,1	1020	963	94,4
514[01]	FRYZJER	32	27	84,4	29	25	86,2	32	29	90,6
522[01]	SPRZEDAWCA	1327	1295	97,6	1343	1254	93,4	1363	1314	96,4
613[01]	ROLNIK	17	16	94,1	16	16	100,0	17	16	94,1
621[01]	OGRODNIK	25	24	96,0	21	20	95,2	25	24	96,0
711[04]	KAMIENIARZ	13	11	84,6	13	10	76,9	13	11	84,6
712[01]	BETONIARZ - ZBROJARZ	28	23	82,1	24	15	62,5	29	23	79,3
712[04]	MONTER KONSTRUKCJI BUDOWLANYCH	6	5	83,3	6	4	66,7	6	5	83,3
712[06]	MURARZ	216	193	89,4	210	165	78,6	216	193	89,4
713[01]	DEKARZ	6	5	83,3	5	3	60,0	6	5	83,3
713[02]	MONTER INSTALACJI I URZĄDZEŃ SANITARNYCH	55	53	96,4	55	39	70,9	56	53	94,6
713[03]	MONTER SIECI KOMUNALNYCH	1	1	100,0	2	2	100,0	2	2	100,0
713[05]	POSADZKARZ	8	6	75,0	8	3	37,5	8	6	75,0
714[01]	MALARZ - TAPECIARZ	126	116	92,1	135	97	71,9	137	117	85,4
714[03]	LAKIERNIK	9	8	88,9	9	6	66,7	9	8	88,9
721[01]	BLACHARZ	14	11	78,6	13	12	92,3	14	12	85,7
721[03]	BLACHARZ SAMOCHODOWY	6	5	83,3	6	4	66,7	7	5	71,4
722[02]	OPERATOR OBRABIAREK SKRAWAJĄCYCH	99	94	94,9	97	79	81,4	101	95	94,1
722[03]	ŚLUSARZ	266	248	93,2	263	227	86,3	277	257	92,8
723[02]	MECHANIK - MONTER MASZYN I URZĄDZEŃ	94	90	95,7	89	82	92,1	95	90	94,7
723[03]	MECHANIK - OPERATOR POJAZDÓW I MASZYN ROLNICZYCH	72	69	95,8	71	50	70,4	73	70	95,9
723[04]	MECHANIK POJAZDÓW SAMOCHODOWYCH	553	504	91,1	561	421	75,0	568	514	90,5
724[01]	ELEKTRYK	193	168	87,0	185	151	81,6	198	174	87,9
724[02]	ELEKTROMECHANIK POJAZDÓW SAMOCHODOWYCH	163	153	93,9	163	134	82,2	164	154	93,9
724[05]	ELEKTROMECHANIK	85	80	94,1	79	63	79,7	85	80	94,1
725[01]	MONTER - ELEKTRONIK	112	107	95,5	112	94	83,9	112	107	95,5
725[02]	MONTER SIECI I URZĄDZEŃ TELEKOMUNIKACYJNYCH	17	17	100,0	17	17	100,0	17	17	100,0
725[03]	MONTER - MECHATRONIK	44	43	97,7	44	43	97,7	44	43	97,7
731[01]	MECHANIK AUTOMATYKI PRZEMYSŁOWEJ I URZĄDZEŃ PRECYZYJNYCH	3	3	100,0	3	3	100,0	3	3	100,0
734[02]	INTROLIGATOR	8	8	100,0	6	6	100,0	9	9	100,0
741[01]	CUKIERNIK	42	33	78,6	39	22	56,4	43	33	76,7
741[02]	PIEKARZ	21	19	90,5	16	14	87,5	21	19	90,5
741[03]	RZEŹNIK - WĘDLINIARZ	5	5	100,0	5	5	100,0	5	5	100,0
742[01]	STOLARZ	61	54	88,5	59	49	83,1	63	55	87,3
743[01]	KRAWIEC	33	29	87,9	29	24	82,8	33	29	87,9
744[01]	KALETNIK	2	1	50,0	2	1	50,0	3	1	33,3
825[01]	DRUKARZ	2	0	0,0	2	0	0,0	2	0	0,0
913[01]	PRACOWNIK POMOCNICZY OBSŁUGI HOTELOWEJ	8	7	87,5	8	6	75,0	8	7	87,5
SUMA		4761	4473	94,0	4728	4031	85,3	4887	4550	93,1

3. FREKWENCJA NA EGZAMINIE ZAWODOWYM										
W TECHNIKACH I SZKOŁACH POLICEALNYCH										
W WOJEWÓDZTWIE DOLNOŚLĄSKIM										
kod zawodu	nazwa zawodu	ETAP PISEMNY			ETAP PRAKTYCZNY			RAZEM		
		zgłoszeni	przy- stapili	%	zgłoszeni	przy- stapili	%	zgłoszeni	przy- stapili	%
311[04]	TECHNIK BUDOWNICTWA	250	212	84,8	294	221	75,2	295	232	78,6
311[07]	TECHNIK ELEKTRONIK	251	211	84,1	328	214	65,2	331	252	76,1
311[08]	TECHNIK ELEKTRYK	199	168	84,4	212	166	78,3	230	189	82,2
311[10]	TECHNIK GEODETA	92	86	93,5	101	84	83,2	104	92	88,5
311[15]	TECHNIK GÓRNICTWA PODZIEMNEGO	136	119	87,5	120	103	85,8	140	121	86,4
311[20]	TECHNIK MECHANIK	911	767	84,2	1015	807	79,5	1036	841	81,2
311[22]	TECHNIK MECHANIZACJI ROLNICTWA	8	7	87,5	8	7	87,5	8	7	87,5
311[24]	TECHNIK OCHRONY ŚRODOWISKA	128	113	88,3	148	124	83,8	148	126	85,1
311[28]	TECHNIK POLIGRAF	22	21	95,5	22	20	90,9	22	21	95,5
311[32]	TECHNIK TECHNOLOGII DREWNA	36	30	83,3	47	36	76,6	47	38	80,9
311[34]	TECHNIK TECHNOLOGII ODZIEŻY	27	24	88,9	34	29	85,3	35	29	82,9
311[37]	TECHNIK TELEKOMUNIKACJI	92	76	82,6	96	69	71,9	104	80	76,9
311[39]	TECHNIK URZĄDZEŃ SANITARNYCH	20	20	100,0	20	19	95,0	20	20	100,0
311[45]	TECHNIK DROGOWNICTWA	22	22	100,0	23	22	95,7	23	22	95,7
311[50]	TECHNIK MECHATRONIK	200	169	84,5	230	160	69,6	230	185	80,4
311[51]	TECHNIK CYFROWYCH PROCESÓW GRAFICZNYCH	3	3	100,0	3	3	100,0	3	3	100,0
311[52]	TECHNIK POJAZDÓW SAMOCHODOWYCH	11	10	90,9	11	10	90,9	11	10	90,9
312[01]	TECHNIK INFORMATYK	1216	1073	88,2	1116	974	87,3	1274	1122	88,1
312[02]	TECHNIK TELEINFORMATYK	97	72	74,2	99	69	69,7	106	80	75,5
313[01]	FOTOTECHNIK	96	88	91,7	101	80	79,2	103	91	88,3
313[06]	ASYSTENT OPERATORA DŹWIĘKU	61	59	96,7	67	61	91,0	67	62	92,5
315[01]	TECHNIK BEZPIECZEŃSTWA I HIGIENY PRACY	58	48	82,8	69	50	72,5	69	53	76,8
321[01]	TECHNIK HODOWCA KONI	48	42	87,5	60	52	86,7	60	52	86,7
321[02]	TECHNIK LEŚNIK	137	133	97,1	157	148	94,3	167	158	94,6
321[03]	TECHNIK OGRODNIK	8	8	100,0	10	10	100,0	10	10	100,0
321[05]	TECHNIK ROLNIK	164	133	81,1	169	132	78,1	172	139	80,8
321[07]	TECHNIK ARCHITEKTURY KRAJOBRAZU	288	257	89,2	330	264	80,0	330	274	83,0
321[09]	TECHNIK TECHNOLOGII ŻYWNOSCI	54	46	85,2	59	48	81,4	63	51	81,0
321[10]	TECHNIK ŻYWIENIA I GOSPODARSTWA DOMOWEGO	335	309	92,2	359	317	88,3	362	324	89,5
322[01]	ASYSTENTKA STOMATOLOGICZNA	38	38	100,0	38	37	97,4	38	38	100,0
322[03]	HIGIENISTKA STOMATOLOGICZNA	23	23	100,0	26	25	96,2	26	25	96,2
322[06]	RATOWNIK MEDYCZNY	97	95	97,9	145	134	92,4	145	135	93,1
322[10]	TECHNIK FARMACEUTYCZNY	266	259	97,4	336	325	96,7	341	328	96,2
322[12]	TECHNIK MASAŻYSTA	158	152	96,2	195	181	92,8	206	190	92,2
322[14]	TECHNIK WETERYNARII	52	51	98,1	56	53	94,6	57	55	96,5
322[15]	TERAPEUTA ZAJĘCIOWY	7	7	100,0	14	10	71,4	14	10	71,4
322[16]	TECHNIK OPTYK	19	17	89,5	20	18	90,0	20	18	90,0
322[17]	PROTETYK SŁUCHU	40	40	100,0	40	39	97,5	41	41	100,0
322[19]	TECHNIK ELEKTORADIOLOG	10	10	100,0	10	10	100,0	10	10	100,0
322[21]	OPIEKUNKA DZIECIĘCA	30	25	83,3	31	27	87,1	33	27	81,8
341[01]	TECHNIK AGROBIZNESU	269	246	91,4	292	266	91,1	295	268	90,8
341[02]	TECHNIK EKONOMISTA	1245	1105	88,8	1350	1077	79,8	1354	1140	84,2
341[03]	TECHNIK HANDLOWIEC	352	326	92,6	464	394	84,9	464	395	85,1
341[04]	TECHNIK HOTELARSTWA	820	750	91,5	875	760	86,9	894	780	87,2
341[05]	TECHNIK OBSŁUGI TURYSTYCZNEJ	81	72	88,9	112	80	71,4	114	83	72,8
341[07]	TECHNIK ORGANIZACJI USŁUG GASTRONOMICZNYCH	217	211	97,2	235	211	89,8	239	224	93,7
342[01]	TECHNIK ORGANIZACJI REKLAMY	112	109	97,3	120	111	92,5	121	116	95,9

3. FREKWENCJA NA EGZAMINIE ZAWODOWYM										
W TECHNIKACH I SZKOŁACH POLICEALNYCH										
W WOJEWÓDZTWIE DOLNOŚLĄSKIM										
kod zawodu	nazwa zawodu	ETAP PISEMNY			ETAP PRAKTYCZNY			RAZEM		
		zgłoszeni	przystąpili	%	zgłoszeni	przystąpili	%	zgłoszeni	przystąpili	%
342[02]	TECHNIK SPEDYTOR	50	49	98,0	58	54	93,1	58	55	94,8
342[04]	TECHNIK LOGISTYK	236	210	89,0	249	210	84,3	249	212	85,1
343[01]	TECHNIK ADMINISTRACJI	563	487	86,5	563	492	87,4	594	508	85,5
346[02]	ASYSTENT OSOBY NIEPEŁNOSPRAWNEJ	2	2	100,0	4	3	75,0	4	3	75,0
346[03]	OPIEKUNKA ŚRODOWISKOWA	33	32	97,0	36	34	94,4	36	34	94,4
346[04]	OPIEKUN W DOMU POMOCY SPOŁECZNEJ	20	16	80,0	28	20	71,4	29	20	69,0
347[09]	FLORYSTA	9	8	88,9	9	8	88,9	9	8	88,9
348[02]	TECHNIK ARCHIWISTA	2	1	50,0	9	6	66,7	9	6	66,7
348[03]	TECHNIK INFORMACJI NAUKOWEJ	7	7	100,0	7	7	100,0	7	7	100,0
412[01]	TECHNIK RACHUNKOWOŚCI	100	83	83,0	91	69	75,8	105	85	81,0
419[01]	TECHNIK PRAC BIUROWYCH	15	14	93,3	16	14	87,5	17	15	88,2
421[01]	TECHNIK USŁUG POCZTOWYCH I TELEKOMUNIKACYJNYCH	26	24	92,3	33	27	81,8	34	30	88,2
421[02]	TECHNIK USŁUG POCZTOWYCH I FINANSOWYCH	15	11	73,3	15	9	60,0	15	11	73,3
512[01]	KELNER	7	6	85,7	7	6	85,7	7	6	85,7
512[02]	KUCHARZ	152	146	96,1	158	144	91,1	160	148	92,5
513[02]	OPIEKUN MEDYCZNY	164	161	98,2	166	160	96,4	166	162	97,6
514[02]	TECHNIK USŁUG FRYZJERSKICH	112	100	89,3	144	113	78,5	144	117	81,2
514[03]	TECHNIK USŁUG KOSMETYCZNYCH	594	556	93,6	654	594	90,8	669	609	91,0
515[01]	TECHNIK OCHRONY FIZYCZNEJ OSÓB I MIENIA	153	124	81,0	242	171	70,7	242	172	71,1
613[01]	ROLNIK	23	22	95,7	23	18	78,3	23	22	95,7
711[02]	GÓRNIK EKSPLOATACJI PODZIEMNEJ	28	27	96,4	29	25	86,2	29	28	96,6
712[07]	RENOWATOR ZABYTKÓW ARCHITEKTURY	8	7	87,5	9	7	77,8	9	7	77,8
SUMA		11125	9955	89,5	12217	10248	83,9	12597	10832	86,0

4. FREKWENCJA NA EGZAMINIE ZAWODOWYM										
W SZKOLE POLICEALNEJ										
W WOJEWÓDZTWIE DOLNOŚLĄSKIM										
kod egzaminu	nazwa egzaminu	ETAP PISEMNY			ETAP PRAKTYCZNY			RAZEM		
		zgłoszeni	przy- stąpiło	%	zgłoszeni	przy- stąpiło	%	zgłoszeni	przy- stąpiło	%
311[04]	TECHNIK BUDOWNICTWA	73	66	90,4	76	64	84,2	76	66	86,8
311[07]	TECHNIK ELEKTRONIK	20	18	90,0	19	17	89,5	21	19	90,5
311[08]	TECHNIK ELEKTRYK	50	42	84,0	54	41	75,9	55	44	80,0
311[10]	TECHNIK GEODETA	61	60	98,4	68	61	89,7	70	64	91,4
311[15]	TECHNIK GÓRNICTWA PODZIEMNEGO	55	46	83,6	57	46	80,7	58	47	81,0
311[20]	TECHNIK MECHANIK	70	61	87,1	71	60	84,5	76	65	85,5
311[24]	TECHNIK OCHRONY ŚRODOWISKA	21	19	90,5	24	20	83,3	24	20	83,3
311[32]	TECHNIK TECHNOLOGII DREWNA	1	1	100,0	2	2	100,0	2	2	100,0
311[34]	TECHNIK TECHNOLOGII ODZIEŻY	17	14	82,4	21	18	85,7	22	18	81,8
311[37]	TECHNIK TELEKOMUNIKACJI	12	11	91,7	10	8	80,0	12	11	91,7
311[39]	TECHNIK URZĄDZEŃ SANITARNYCH	20	20	100,0	20	19	95,0	20	20	100,0
311[45]	TECHNIK DROGOWNICTWA	22	22	100,0	22	22	100,0	22	22	100,0
311[50]	TECHNIK MECHATRONIK	19	19	100,0	27	22	81,5	27	23	85,2
311[51]	TECHNIK CYFROWYCH PROCESÓW GRAFICZNYCH	3	3	100,0	3	3	100,0	3	3	100,0
312[01]	TECHNIK INFORMATYK	515	421	81,7	501	407	81,2	563	460	81,7
313[01]	FOTOTECHNIK	96	88	91,7	101	80	79,2	103	91	88,3
313[06]	ASYSTENT OPERATORA DŹWIĘKU	61	59	96,7	67	61	91,0	67	62	92,5
315[01]	TECHNIK BEZPIECZEŃSTWA I HIGIENY PRACY	58	48	82,8	69	50	72,5	69	53	76,8
321[01]	TECHNIK HODOWCA KONI	18	16	88,9	22	19	86,4	22	19	86,4
321[05]	TECHNIK ROLNIK	75	53	70,7	76	54	71,1	76	54	71,1
321[07]	TECHNIK ARCHITEKTURY KRAJOBRAZU	56	53	94,6	60	56	93,3	60	56	93,3
322[01]	ASYSTENTKA STOMATOLOGICZNA	38	38	100,0	38	37	97,4	38	38	100,0
322[03]	HIGIENISTKA STOMATOLOGICZNA	23	23	100,0	26	25	96,2	26	25	96,2
322[06]	RATOWNIK MEDYCZNY	97	95	97,9	145	134	92,4	145	135	93,1
322[10]	TECHNIK FARMACEUTYCZNY	266	259	97,4	336	325	96,7	341	328	96,2
322[12]	TECHNIK MASAŻYSTA	153	147	96,1	181	170	93,9	192	179	93,2
322[14]	TECHNIK WETERYNARII	29	29	100,0	32	31	96,9	32	31	96,9
322[15]	TERAPEUTA ZAJĘCIOWY	7	7	100,0	14	10	71,4	14	10	71,4
322[16]	TECHNIK OPTYK	19	17	89,5	20	18	90,0	20	18	90,0
322[17]	PROTETYK SŁUCHU	40	40	100,0	40	39	97,5	41	41	100,0
322[19]	TECHNIK ELEKTORADIOLOG	10	10	100,0	10	10	100,0	10	10	100,0
322[21]	OPIEKUNKA DZIECIĘCA	30	25	83,3	31	27	87,1	33	27	81,8
341[01]	TECHNIK AGROBIZNESU	42	38	90,5	43	39	90,7	43	39	90,7
341[02]	TECHNIK EKONOMISTA	122	89	73,0	141	91	64,5	142	99	69,7
341[03]	TECHNIK HANDLARSTWA	11	11	100,0	11	11	100,0	11	11	100,0
341[04]	TECHNIK HOTELARSTWA	105	81	77,1	132	92	69,7	136	94	69,1
341[05]	TECHNIK OBSŁUGI TURYSTYCZNEJ	81	72	88,9	112	80	71,4	114	83	72,8
341[07]	TECHNIK ORGANIZACJI USŁUG GASTRONOMICZNYCH	24	24	100,0	25	25	100,0	25	25	100,0
342[01]	TECHNIK ORGANIZACJI REKLAMY	112	109	97,3	120	111	92,5	121	116	95,9
342[02]	TECHNIK SPEDYTOR	32	31	96,9	40	37	92,5	40	37	92,5
342[04]	TECHNIK LOGISTYK	217	193	88,9	230	193	83,9	230	195	84,8
343[01]	TECHNIK ADMINISTRACJI	563	487	86,5	563	492	87,4	594	508	85,5
346[02]	ASYSTENT OSOBY NIEPEŁNOSPRAWNEJ	2	2	100,0	4	3	75,0	4	3	75,0
346[03]	OPIEKUNKA ŚRODOWISKOWA	33	32	97,0	36	34	94,4	36	34	94,4
346[04]	OPIEKUN W DOMU POMOCY SPOŁECZNEJ	20	16	80,0	28	20	71,4	29	20	69,0
347[09]	FLORYSTA	9	8	88,9	9	8	88,9	9	8	88,9
348[02]	TECHNIK ARCHIWISTA	2	1	50,0	9	6	66,7	9	6	66,7
348[03]	TECHNIK INFORMACJI NAUKOWEJ	7	7	100,0	7	7	100,0	7	7	100,0
412[01]	TECHNIK RACHUNKOWOŚCI	100	83	83,0	91	69	75,8	105	85	81,0
419[01]	TECHNIK PRAC BIUROWYCH	15	14	93,3	16	14	87,5	17	15	88,2
421[02]	TECHNIK USŁUG POCZTOWYCH I FINANSOWYCH	15	11	73,3	15	9	60,0	15	11	73,3
512[02]	KUCHARZ	8	8	100,0	9	8	88,9	9	8	88,9



4. FREKWENCJA NA EGZAMINIE ZAWODOWYM										
W SZKOLE POLICEALNEJ										
W WOJEWÓDZTWIE DOLNOŚLĄSKIM										
kod egzaminu	nazwa egzaminu	ETAP PISEMNY			ETAP PRAKTYCZNY			RAZEM		
		zgłoszeni	przystąpiło	%	zgłoszeni	przystąpiło	%	zgłoszeni	przystąpiło	%
513[02]	OPIEKUN MEDYCZNY	164	161	98,2	166	160	96,4	166	162	97,6
514[02]	TECHNIK USŁUG FRYZJERSKICH	89	81	91,0	103	83	80,6	103	86	83,5
514[03]	TECHNIK USŁUG KOSMETYCZNYCH	594	556	93,6	654	594	90,8	669	609	91,0
515[01]	TECHNIK OCHRONY FIZYCZNEJ OSÓB I MIENIA	153	124	81,0	242	171	70,7	242	172	71,1
613[01]	ROLNIK	23	22	95,7	23	18	78,3	23	22	95,7
711[02]	GÓRNIK EKSPLOATACJI PODZIEMNEJ	28	27	96,4	29	25	86,2	29	28	96,6
712[07]	RENOWATOR ZABYTKÓW ARCHITEKTURY	8	7	87,5	9	7	77,8	9	7	77,8
SUMA		4614	4125	89,4	5110	4363	85,4	5277	4551	86,2
w tym szkoły niepubliczne										
311[04]	TECHNIK BUDOWNICTWA	53	48	90,6	56	46	82,1	56	48	85,7
311[07]	TECHNIK ELEKTRONIK	10	8	80	10	8	80	10	8	80
311[08]	TECHNIK ELEKTRYK	25	20	80	28	21	75	28	21	75
311[10]	TECHNIK GEODETA	54	53	98,1	60	55	91,7	61	57	93,4
311[15]	TECHNIK GÓRNICTWA PODZIEMNEGO	55	46	83,6	57	46	80,7	58	47	81
311[20]	TECHNIK MECHANIK	56	51	91,1	59	53	89,8	61	55	90,2
311[24]	TECHNIK OCHRONY ŚRODOWISKA	12	11	91,7	15	12	80	15	12	80
311[32]	TECHNIK TECHNOLOGII DREWNA	0	0		1	1	100	1	1	100
311[34]	TECHNIK TECHNOLOGII ODZIEŻY	16	14	87,5	21	18	85,7	21	18	85,7
311[39]	TECHNIK URZĄDZEŃ SANITARNYCH	20	20	100	20	19	95	20	20	100
311[45]	TECHNIK DROGOWNICTWA	22	22	100	22	22	100	22	22	100
311[51]	TECHNIK CYFROWYCH PROCESÓW GRAFICZNYCH	3	3	100	3	3	100	3	3	100
312[01]	TECHNIK INFORMATYK	321	256	79,8	323	262	81,1	353	284	80,5
313[01]	FOTOTECHNIK	86	78	90,7	91	72	79,1	92	81	88
313[06]	ASYSTENT OPERATORA DŹWIĘKU	61	59	96,7	67	61	91	67	62	92,5
315[01]	TECHNIK BEZPIECZEŃSTWA I HIGIENY PRACY	50	40	80	61	42	68,9	61	45	73,8
321[01]	TECHNIK HODOWCA KONI	7	7	100	8	7	87,5	8	7	87,5
321[05]	TECHNIK ROLNIK	47	40	85,1	48	41	85,4	48	41	85,4
321[07]	TECHNIK ARCHITEKTURY KRAJOBRAZU	47	44	93,6	51	47	92,2	51	47	92,2
322[01]	ASYSTENTKA STOMATOLOGICZNA	16	16	100	16	16	100	16	16	100
322[03]	HIGIENISTKA STOMATOLOGICZNA	9	9	100	10	10	100	10	10	100
322[06]	RATOWNIK MEDYCZNY	64	63	98,4	92	85	92,4	92	86	93,5
322[10]	TECHNIK FARMACEUTYCZNY	223	216	96,9	282	271	96,1	286	273	95,5
322[12]	TECHNIK MASAŻYSTA	117	113	96,6	134	127	94,8	144	135	93,8
322[14]	TECHNIK WETERYNARII	16	16	100	19	18	94,7	19	18	94,7
322[16]	TECHNIK OPTYK	19	17	89,5	20	18	90	20	18	90
322[17]	PROTETYK SŁUCHU	40	40	100	40	39	97,5	41	41	100
322[21]	OPIEKUNKA DZIECIĘCA	13	8	61,5	13	10	76,9	15	10	66,7
341[02]	TECHNIK EKONOMISTA	52	42	80,8	62	43	69,4	63	47	74,6
341[04]	TECHNIK HOTELARSTWA	84	65	77,4	105	73	69,5	108	75	69,4
341[05]	TECHNIK OBSŁUGI TURYSTYCZNEJ	65	59	90,8	87	65	74,7	88	67	76,1
341[07]	TECHNIK ORGANIZACJI USŁUG GASTRONOMICZNYCH	24	24	100	25	25	100	25	25	100
342[01]	TECHNIK ORGANIZACJI REKLAMY	91	88	96,7	96	88	91,7	97	93	95,9
342[02]	TECHNIK SPEDYTOR	1	1	100	4	4	100	4	4	100
342[04]	TECHNIK LOGISTYK	182	165	90,7	193	166	86	193	167	86,5
343[01]	TECHNIK ADMINISTRACJI	475	406	85,5	478	415	86,8	502	425	84,7
346[02]	ASYSTENT OSOBY NIEPEŁNOSPRAWNEJ	2	2	100	4	3	75	4	3	75
346[03]	OPIEKUNKA ŚRODOWISKOWA	11	10	90,9	12	11	91,7	12	11	91,7
346[04]	OPIEKUN W DOMU POMOCY SPOŁECZNEJ	9	8	88,9	11	9	81,8	11	9	81,8
347[09]	FLORYSTA	9	8	88,9	9	8	88,9	9	8	88,9
348[02]	TECHNIK ARCHIWISTA	2	1	50	9	6	66,7	9	6	66,7
412[01]	TECHNIK RACHUNKOWOŚCI	60	48	80	57	43	75,4	61	49	80,3
419[01]	TECHNIK PRAC BIUROWYCH	13	12	92,3	14	12	85,7	15	13	86,7
421[02]	TECHNIK USŁUG POCZTOWYCH I FINANSOWYCH	15	11	73,3	15	9	60	15	11	73,3
512[02]	KUCHARZ	0	0		1	0	0	1	0	0
513[02]	OPIEKUN MEDYCZNY	58	58	100	60	59	98,3	60	59	98,3
514[02]	TECHNIK USŁUG FRYZJERSKICH	89	81	91	103	83	80,6	103	86	83,5

4. FREKWENCJA NA EGZAMINIE ZAWODOWYM										
W SZKOLE POLICEALNEJ										
W WOJEWÓDZTWIE DOLNOŚLĄSKIM										
kod egzaminu	nazwa egzaminu	ETAP PISEMNY			ETAP PRAKTYCZNY			RAZEM		
		zgłoszeni	przy- stąpiło	%	zgłoszeni	przy- stąpiło	%	zgłoszeni	przy- stąpiło	%
514[03]	TECHNIK USŁUG KOSMETYCZNYCH	594	556	93,6	654	594	90,8	669	609	91
515[01]	TECHNIK OCHRONY FIZYCZNEJ OSÓB I MIENIA	153	124	81	242	171	70,7	242	172	71,1
711[02]	GÓRNIK EKSPLOATACJI PODZIEMNEJ	28	27	96,4	29	25	86,2	29	28	96,6
712[07]	RENOWATOR ZABYTKÓW ARCHITEKTURY	8	7	87,5	9	7	77,8	9	7	77,8
SUMA		3487	3121	89,5	3906	3349	85,7	4008	3460	86,3

5. FREKWENCJA NA EGZAMINIE ZAWODOWYM										
W TECHNIKUM										
W WOJEWÓDZTWIE DOLNOŚLĄSKIM										
kod egzaminu	nazwa egzaminu	ETAP PISEMNY			ETAP PRAKTYCZNY			RAZEM		
		zgłoszeni	przy- stąpiło	%	zgłoszeni	przy- stąpiło	%	zgłoszeni	przy- stąpiło	%
311[04]	TECHNIK BUDOWNICTWA	148	123	83,1	181	133	73,5	182	142	78,0
311[07]	TECHNIK ELEKTRONIK	231	193	83,5	309	197	63,8	310	233	75,2
311[08]	TECHNIK ELEKTRYK	132	114	86,4	140	112	80,0	155	130	83,9
311[10]	TECHNIK GEODETA	31	26	83,9	33	23	69,7	34	28	82,4
311[15]	TECHNIK GÓRNICTWA PODZIEMNEGO	80	72	90,0	63	57	90,5	81	73	90,1
311[20]	TECHNIK MECHANIK	753	639	84,9	843	672	79,7	858	697	81,2
311[22]	TECHNIK MECHANIZACJI ROLNICTWA	8	7	87,5	8	7	87,5	8	7	87,5
311[24]	TECHNIK OCHRONY ŚRODOWISKA	107	94	87,9	124	104	83,9	124	106	85,5
311[28]	TECHNIK POLIGRAF	22	21	95,5	22	20	90,9	22	21	95,5
311[32]	TECHNIK TECHNOLOGII DREWNA	30	24	80,0	40	29	72,5	40	31	77,5
311[34]	TECHNIK TECHNOLOGII ODZIEŻY	10	10	100,0	13	11	84,6	13	11	84,6
311[37]	TECHNIK TELEKOMUNIKACJI	80	65	81,2	86	61	70,9	92	69	75,0
311[45]	TECHNIK DROGOWNICTWA	0	0		1	0	0,0	1	0	0,0
311[50]	TECHNIK MECHATRONIK	177	146	82,5	198	134	67,7	198	158	79,8
312[01]	TECHNIK INFORMATYK	701	652	93,0	615	567	92,2	711	662	93,1
312[02]	TECHNIK TELEINFORMATYK	97	72	74,2	99	69	69,7	106	80	75,5
321[01]	TECHNIK HODOWCA KONI	30	26	86,7	38	33	86,8	38	33	86,8
321[02]	TECHNIK LEŚNIK	137	133	97,1	157	148	94,3	167	158	94,6
321[03]	TECHNIK OGRODNIK	8	8	100,0	10	10	100,0	10	10	100,0
321[05]	TECHNIK ROLNIK	89	80	89,9	93	78	83,9	96	85	88,5
321[07]	TECHNIK ARCHITEKTURY KRAJOBRAZU	232	204	87,9	269	208	77,3	269	218	81,0
321[09]	TECHNIK TECHNOLOGII ŻYWNOŚCI	39	33	84,6	39	33	84,6	43	36	83,7
321[10]	TECHNIK ŻYWIENIA I GOSPODARSTWA DOMOWEGO	309	283	91,6	332	290	87,3	335	297	88,7
322[12]	TECHNIK MASAŻYSTA	5	5	100,0	14	11	78,6	14	11	78,6
322[14]	TECHNIK WETERYNARII	23	22	95,7	24	22	91,7	25	24	96,0
341[01]	TECHNIK AGROBIZNESU	209	192	91,9	229	210	91,7	232	212	91,4
341[02]	TECHNIK EKONOMISTA	1123	1016	90,5	1209	986	81,6	1212	1041	85,9
341[03]	TECHNIK HANDLOWIEC	294	272	92,5	388	326	84,0	388	327	84,3
341[04]	TECHNIK HOTELARSTWA	715	669	93,6	743	668	89,9	758	686	90,5
341[07]	TECHNIK ORGANIZACJI USŁUG GASTRONOMICZNYCH	193	187	96,9	210	186	88,6	214	199	93,0
342[02]	TECHNIK SPEDYTOR	18	18	100,0	18	17	94,4	18	18	100,0
342[04]	TECHNIK LOGISTYK	19	17	89,5	19	17	89,5	19	17	89,5
421[01]	TECHNIK USŁUG POCZTOWYCH I TELEKOMUNIKACYJNYCH	26	24	92,3	33	27	81,8	34	30	88,2
512[01]	KELNER	7	6	85,7	7	6	85,7	7	6	85,7
512[02]	KUCHARZ	114	110	96,5	116	108	93,1	117	110	94,0
514[02]	TECHNIK USŁUG FRYZJERSKICH	1	0	0,0	3	0	0,0	3	0	0,0
SUMA		6198	5563	89,8	6726	5580	83,0	6934	5966	86,0

6. FREKWENCJA NA EGZAMINIE ZAWODOWYM										
W TECHNIKUM UZUPEŁNIAJĄCYM										
W WOJEWÓDZTWIE DOLNOŚLĄSKIM										
kod egzaminu	nazwa egzaminu	ETAP PISEMNY			ETAP PRAKTYCZNY			RAZEM		
		zgłoszenia	przy- stąpiło	%	zgłoszenia	przy- stąpiło	%	zgłoszenia	przy- stąpiło	%
311[04]	TECHNIK BUDOWNICTWA	29	23	79,3	37	24	64,9	37	24	64,9
311[08]	TECHNIK ELEKTRYK	17	12	70,6	18	13	72,2	20	15	75,0
311[15]	TECHNIK GÓRNICTWA PODZIEMNEGO	1	1	100,0	0	0		1	1	100,0
311[20]	TECHNIK MECHANIK	88	67	76,1	101	75	74,3	102	79	77,5
311[32]	TECHNIK TECHNOLOGII DREWNA	5	5	100,0	5	5	100,0	5	5	100,0
311[50]	TECHNIK MECHATRONIK	4	4	100,0	5	4	80,0	5	4	80,0
311[52]	TECHNIK POJAZDÓW SAMOCHODOWYCH	11	10	90,9	11	10	90,9	11	10	90,9
321[07]	TECHNIK ARCHITEKTURY KRAJOBRAZU	0	0		1	0	0,0	1	0	0,0
321[09]	TECHNIK TECHNOLOGII ŻYWNOŚCI	15	13	86,7	20	15	75,0	20	15	75,0
321[10]	TECHNIK ŻYWIENIA I GOSPODARSTWA DOMOWEGO	26	26	100,0	27	27	100,0	27	27	100,0
341[01]	TECHNIK AGROBIZNESU	18	16	88,9	20	17	85,0	20	17	85,0
341[03]	TECHNIK HANDLOWIEC	47	43	91,5	65	57	87,7	65	57	87,7
512[02]	KUCHARZ	30	28	93,3	33	28	84,8	34	30	88,2
514[02]	TECHNIK USŁUG FRYZJERSKICH	22	19	86,4	38	30	78,9	38	31	81,6
SUMA		313	267	85,3	381	305	80,1	386	315	81,6

7. FREKWENCJA NA EGZAMINIE ZAWODOWYM										
W ZASADNICZEJ SZKOLE ZAWODOWEJ										
W WOJEWÓDZTWIE DOLNOŚLĄSKIM										
kod egzaminu	nazwa egzaminu	ETAP PISEMNY			ETAP PRAKTYCZNY			RAZEM		
		zgłoszeni	przystąpiło	%	zgłoszeni	przystąpiło	%	zgłoszeni	przystąpiło	%
313[05]	FOTOGRAF	3	2	66,7	3	2	66,7	3	2	66,7
512[05]	KUCHARZ MAŁEJ GASTRONOMII	773	739	95,6	765	671	87,7	794	750	94,5
514[01]	FRYZJER	7	5	71,4	5	2	40,0	7	5	71,4
522[01]	SPRZEDAWCA	821	793	96,6	833	759	91,1	848	807	95,2
613[01]	ROLNIK	13	12	92,3	12	12	100,0	13	12	92,3
621[01]	OGRODNIK	16	15	93,8	13	12	92,3	16	15	93,8
711[04]	KAMIENIARZ	13	11	84,6	13	10	76,9	13	11	84,6
712[01]	BETONIARZ - ZBROJARZ	28	23	82,1	24	15	62,5	29	23	79,3
712[04]	MONTER KONSTRUKCJI BUDOWLANYCH	6	5	83,3	6	4	66,7	6	5	83,3
712[06]	MURARZ	183	164	89,6	179	137	76,5	183	164	89,6
713[01]	DEKARZ	6	5	83,3	5	3	60,0	6	5	83,3
713[02]	MONTER INSTALACJI I URZĄDZEŃ SANITARNYCH	47	46	97,9	48	32	66,7	48	46	95,8
713[03]	MONTER SIECI KOMUNALNYCH	1	1	100,0	2	2	100,0	2	2	100,0
713[05]	POSADZKARZ	8	6	75,0	8	3	37,5	8	6	75,0
714[01]	MALARZ - TAPECIARZ	102	92	90,2	112	75	67,0	113	93	82,3
714[03]	LAKIERNIK	4	3	75,0	4	1	25,0	4	3	75,0
721[03]	BLACHARZ SAMOCHODOWY	6	5	83,3	6	4	66,7	7	5	71,4
722[02]	OPERATOR OBRABIAREK SKRAWAJĄCYCH	82	77	93,9	81	70	86,4	83	78	94,0
722[03]	ŚLUSARZ	133	126	94,7	130	114	87,7	139	132	95,0
723[02]	MECHANIK - MONTER MASZYN I URZĄDZEŃ	69	65	94,2	64	58	90,6	70	65	92,9
723[03]	MECHANIK - OPERATOR POJAZDÓW I MASZYN ROLNICZYCH	54	51	94,4	53	35	66,0	54	51	94,4
723[04]	MECHANIK POJAZDÓW SAMOCHODOWYCH	425	384	90,4	431	324	75,2	437	392	89,7
724[01]	ELEKTRYK	158	140	88,6	152	125	82,2	161	144	89,4
724[02]	ELEKTROMECHANIK POJAZDÓW SAMOCHODOWYCH	114	108	94,7	115	94	81,7	115	109	94,8
724[05]	ELEKTROMECHANIK	69	66	95,7	65	54	83,1	69	66	95,7
725[01]	MONTER - ELEKTRONIK	87	83	95,4	87	74	85,1	87	83	95,4
725[02]	MONTER SIECI I URZĄDZEŃ TELEKOMUNIKACYJNYCH	17	17	100,0	17	17	100,0	17	17	100,0
725[03]	MONTER - MECHATRONIK	12	12	100,0	12	12	100,0	12	12	100,0
734[02]	INTROLIGATOR	8	8	100,0	6	6	100,0	9	9	100,0
741[01]	CUKIERNIK	25	20	80,0	24	17	70,8	25	20	80,0
741[02]	PIEKARZ	19	17	89,5	14	12	85,7	19	17	89,5
741[03]	RZEŹNIK - WĘDLINIARZ	3	3	100,0	3	3	100,0	3	3	100,0
742[01]	STOLARZ	38	36	94,7	38	35	92,1	40	37	92,5
743[01]	KRAWIEC	27	23	85,2	23	18	78,3	27	23	85,2
744[01]	KALETNIK	2	1	50,0	2	1	50,0	3	1	33,3
913[01]	PRACOWNIK POMOCNICZY OBSŁUGI HOTELOWEJ	4	4	100,0	4	3	75,0	4	4	100,0
suma		3383	3168	93,6	3359	2816	83,8	3474	3217	92,6

w tym pracownicy młodociani

313[05]	FOTOGRAF	3	2	66,7	3	2	66,7	3	2	66,7
512[05]	KUCHARZ MAŁEJ GASTRONOMII	319	308	96,6	313	285	91,1	326	313	96,0
514[01]	FRYZJER	2	0	0,0	2	0	0,0	2	0	0,0
522[01]	SPRZEDAWCA	740	721	97,4	746	697	93,4	752	725	96,4
613[01]	ROLNIK	7	6	85,7	6	6	100,0	7	6	85,7
621[01]	OGRODNIK	2	2	100,0	1	1	100,0	2	2	100,0
711[04]	KAMIENIARZ	1	1	100,0	1	1	100,0	1	1	100,0

7. FREKWENCJA NA EGZAMINIE ZAWODOWYM											
W ZASADNICZEJ SZKOLE ZAWODOWEJ											
W WOJEWÓDZTWIE DOLNOŚLĄSKIM											
kod egzaminu	nazwa egzaminu	ETAP PISEMNY			ETAP PRAKTYCZNY			RAZEM			
		zgłoszeni	przystąpiło	%	zgłoszeni	przystąpiło	%	zgłoszeni	przystąpiło	%	
712[01]	BETONIARZ - ZBROJARZ	16	16	100,0	16	10	62,5	17	16	94,1	
712[06]	MURARZ	62	57	91,9	62	41	66,1	62	57	91,9	
713[02]	MONTER INSTALACJI I URZĄDZEŃ SANITARNYCH	6	6	100,0	6	5	83,3	6	6	100,0	
713[03]	MONTER SIECI KOMUNALNYCH	1	1	100,0	2	2	100,0	2	2	100,0	
714[01]	MALARZ - TAPECIARZ	4	4	100,0	4	3	75,0	4	4	100,0	
714[03]	LAKIERNIK	2	1	50,0	2	1	50,0	2	1	50,0	
721[03]	BLACHARZ SAMOCHODOWY	1	1	100,0	1	1	100,0	1	1	100,0	
722[02]	OPERATOR OBRABIAREK SKRAWAJĄCYCH	4	3	75,0	4	3	75,0	4	3	75,0	
722[03]	ŚLUSARZ	23	20	87,0	23	19	82,6	24	21	87,5	
723[02]	MECHANIK - MONTER MASZYN I URZĄDZEŃ	1	1	100,0	1	0	0,0	1	1	100,0	
723[03]	MECHANIK - OPERATOR POJAZDÓW I MASZYN ROLNICZYCH	1	1	100,0	0	0		1	1	100,0	
723[04]	MECHANIK POJAZDÓW SAMOCHODOWYCH	30	29	96,7	29	25	86,2	30	29	96,7	
724[01]	ELEKTRYK	24	22	91,7	24	19	79,2	24	22	91,7	
724[02]	ELEKTROMECHANIK POJAZDÓW SAMOCHODOWYCH	1	0	0,0	1	0	0,0	1	0	0,0	
724[05]	ELEKTROMECHANIK	3	3	100,0	3	2	66,7	3	3	100,0	
725[03]	MONTER - MECHATRONIK	12	12	100,0	12	12	100,0	12	12	100,0	
741[01]	CUKIERNIK	10	8	80,0	10	6	60,0	10	8	80,0	
741[02]	PIEKARZ	16	16	100,0	12	11	91,7	16	16	100,0	
741[03]	RZEŹNIK - WĘDLINIARZ	3	3	100,0	3	3	100,0	3	3	100,0	
742[01]	STOLARZ	20	20	100,0	21	20	95,2	21	21	100,0	
743[01]	KRAWIEC	4	4	100,0	4	3	75,0	4	4	100,0	
suma		1318	1268	96,2	1312	1178	89,8	1341	1280	95,5	

8. FREKWENCJA NA EGZAMINIE ZAWODOWYM										
W TECHNIKACH I SZKOŁACH POLICEALNYCH										
W WOJEWÓDZTWIE OPOLSKIM										
kod egzaminu	nazwa egzaminu	ETAP PISEMNY			ETAP PRAKTYCZNY			RAZEM		
		zgłoszeni	przy- stąpiło	%	zgłoszeni	przy- stąpiło	%	zgłoszeni	przy- stąpiło	%
311[04]	TECHNIK BUDOWNICTWA	258	240	93,0	310	265	85,5	314	271	86,3
311[07]	TECHNIK ELEKTRONIK	93	89	95,7	115	83	72,2	117	98	83,8
311[08]	TECHNIK ELEKTRYK	135	123	91,1	143	123	86,0	153	135	88,2
311[10]	TECHNIK GEODETA	19	19	100,0	23	22	95,7	23	23	100,0
311[20]	TECHNIK MECHANIK	465	418	89,9	505	437	86,5	519	454	87,5
311[22]	TECHNIK MECHANIZACJI ROLNICTWA	44	40	90,9	63	54	85,7	64	56	87,5
311[24]	TECHNIK OCHRONY ŚRODOWISKA	44	44	100,0	55	52	94,5	58	55	94,8
311[28]	TECHNIK POLIGRAF	2	2	100,0	4	3	75,0	4	3	75,0
311[32]	TECHNIK TECHNOLOGII DREWNA	25	24	96,0	35	31	88,6	35	31	88,6
311[34]	TECHNIK TECHNOLOGII ODZIEŻY	1	1	100,0	1	1	100,0	1	1	100,0
311[37]	TECHNIK TELEKOMUNIKACJI	13	11	84,6	14	9	64,3	14	11	78,6
311[50]	TECHNIK MECHATRONIK	187	158	84,5	234	170	72,6	235	177	75,3
312[01]	TECHNIK INFORMATYK	510	465	91,2	470	420	89,4	532	478	89,8
312[02]	TECHNIK TELEINFORMATYK	25	22	88,0	20	17	85,0	25	22	88,0
313[01]	FOTOTECHNIK	11	9	81,8	14	9	64,3	14	10	71,4
314[02]	TECHNIK ŻEGLUGI ŚRÓDLĄDOWEJ	19	16	84,2	20	17	85,0	20	17	85,0
315[01]	TECHNIK BEZPIECZEŃSTWA I HIGIENY PRACY	14	12	85,7	19	14	73,7	19	15	78,9
321[02]	TECHNIK LEŚNIK	41	39	95,1	63	59	93,7	64	61	95,3
321[03]	TECHNIK OGRODNIK	1	0	0,0	1	0	0,0	1	0	0,0
321[05]	TECHNIK ROLNIK	146	131	89,7	166	144	86,7	168	146	86,9
321[07]	TECHNIK ARCHITEKTURY KRAJOBRAZU	119	111	93,3	143	122	85,3	143	126	88,1
321[09]	TECHNIK TECHNOLOGII ŻYWNOŚCI	46	40	87,0	50	41	82,0	51	42	82,4
321[10]	TECHNIK ŻYWIENIA I GOSPODARSTWA DOMOWEGO	93	90	96,8	113	100	88,5	114	101	88,6
322[01]	ASYSTENTKA STOMATOLOGICZNA	13	13	100,0	13	13	100,0	13	13	100,0
322[06]	RATOWNIK MEDYCZNY	69	67	97,1	81	77	95,1	82	78	95,1
322[10]	TECHNIK FARMACEUTYCZNY	139	136	97,8	178	172	96,6	180	174	96,7
322[12]	TECHNIK MASAŻYSTA	60	53	88,3	79	64	81,0	83	68	81,9
322[14]	TECHNIK WETERYNARII	25	25	100,0	30	28	93,3	31	29	93,5
341[01]	TECHNIK AGROBIZNESU	141	119	84,4	164	125	76,2	164	126	76,8
341[02]	TECHNIK EKONOMISTA	537	490	91,2	593	501	84,5	596	515	86,4
341[03]	TECHNIK HANDLOWIEC	197	187	94,9	257	217	84,4	257	219	85,2
341[04]	TECHNIK HOTELARSTWA	216	201	93,1	231	195	84,4	237	208	87,8
341[05]	TECHNIK OBSŁUGI TURYSTYCZNEJ	63	55	87,3	82	60	73,2	82	60	73,2
341[07]	TECHNIK ORGANIZACJI USŁUG GASTRONOMICZNYCH	140	135	96,4	161	145	90,1	163	146	89,6
342[01]	TECHNIK ORGANIZACJI REKLAMY	8	8	100,0	8	8	100,0	8	8	100,0
342[02]	TECHNIK SPEDYTOR	55	49	89,1	66	53	80,3	66	54	81,8
342[04]	TECHNIK LOGISTYK	76	74	97,4	81	75	92,6	81	76	93,8
343[01]	TECHNIK ADMINISTRACJI	149	138	92,6	166	145	87,3	170	148	87,1
346[03]	OPIEKUNKA ŚRODOWISKOWA	12	12	100,0	12	11	91,7	12	12	100,0
346[04]	OPIEKUN W DOMU POMOCY SPOŁECZNEJ	29	28	96,6	36	32	88,9	36	32	88,9
412[01]	TECHNIK RACHUNKOWOŚCI	41	33	80,5	32	28	87,5	42	34	81,0
419[01]	TECHNIK PRAC BIUROWYCH	66	57	86,4	69	56	81,2	69	59	85,5
512[02]	KUCHARZ	40	40	100,0	44	40	90,9	44	41	93,2
513[02]	OPIEKUN MEDYCZNY	32	32	100,0	32	32	100,0	32	32	100,0
514[02]	TECHNIK USŁUG FRYZJERSKICH	112	108	96,4	121	114	94,2	121	114	94,2
514[03]	TECHNIK USŁUG KOSMETYCZNYCH	185	176	95,1	202	185	91,6	207	190	91,8
515[01]	TECHNIK OCHRONY FIZYCZNEJ OSÓB I MIENIA	40	32	80,0	63	43	68,3	63	43	68,3

712[07]	RENOWATOR ZABYTKÓW ARCHITEKTURY	1	0	0,0	1	0	0,0	1	0	0,0
SUMA		4757	4372	91,9	5383	4612	85,7	5528	4812	87,0



9. FREKWENCJA NA EGZAMINIE ZAWODOWYM											
W SZKOLE POLICEALNEJ											
W WOJEWÓDZTWIE OPOLSKIM											
kod egzaminu	nazwa egzaminu	ETAP PISEMNY			ETAP PRAKTYCZNY			RAZEM			
		zgłoszeni	przystąpiło	%	zgłoszeni	przystąpiło	%	zgłoszeni	przystąpiło	%	
311[04]	TECHNIK BUDOWNICTWA	15	14	93,3	16	15	93,8	16	15	93,8	
311[08]	TECHNIK ELEKTRYK	5	3	60,0	5	3	60,0	5	3	60,0	
311[20]	TECHNIK MECHANIK	4	4	100,0	2	2	100,0	4	4	100,0	
311[28]	TECHNIK POLIGRAF	2	2	100,0	4	3	75,0	4	3	75,0	
312[01]	TECHNIK INFORMATYK	145	123	84,8	138	110	79,7	158	129	81,6	
313[01]	FOTOTECHNIK	11	9	81,8	14	9	64,3	14	10	71,4	
315[01]	TECHNIK BEZPIECZEŃSTWA I HIGIENY PRACY	14	12	85,7	19	14	73,7	19	15	78,9	
321[03]	TECHNIK OGRODNIK	1	0	0,0	1	0	0,0	1	0	0,0	
321[05]	TECHNIK ROLNIK	85	78	91,8	99	85	85,9	99	86	86,9	
321[07]	TECHNIK ARCHITEKTURY KRAJOBRAZU	0	0		1	0	0,0	1	0	0,0	
322[01]	ASYSTENTKA STOMATOLOGICZNA	13	13	100,0	13	13	100,0	13	13	100,0	
322[06]	RATOWNIK MEDYCZNY	69	67	97,1	81	77	95,1	82	78	95,1	
322[10]	TECHNIK FARMACEUTYCZNY	139	136	97,8	178	172	96,6	180	174	96,7	
322[12]	TECHNIK MASAŻYSTA	60	53	88,3	79	64	81,0	83	68	81,9	
341[01]	TECHNIK AGROBIZNESU	9	9	100,0	9	9	100,0	9	9	100,0	
341[02]	TECHNIK EKONOMISTA	2	2	100,0	4	1	25,0	4	3	75,0	
341[04]	TECHNIK HOTELARSTWA	30	27	90,0	38	30	78,9	38	30	78,9	
341[05]	TECHNIK OBSŁUGI TURYSTYCZNEJ	63	55	87,3	82	60	73,2	82	60	73,2	
342[01]	TECHNIK ORGANIZACJI REKLAMY	8	8	100,0	8	8	100,0	8	8	100,0	
342[02]	TECHNIK SPEDYTOR	22	20	90,9	22	20	90,9	22	20	90,9	
342[04]	TECHNIK LOGISTYK	31	30	96,8	33	31	93,9	33	31	93,9	
343[01]	TECHNIK ADMINISTRACJI	149	138	92,6	166	145	87,3	170	148	87,1	
346[03]	OPIEKUNKA ŚRODOWISKOWA	12	12	100,0	12	11	91,7	12	12	100,0	
346[04]	OPIEKUN W DOMU POMOCY SPOŁECZNEJ	29	28	96,6	36	32	88,9	36	32	88,9	
412[01]	TECHNIK RACHUNKOWOŚCI	41	33	80,5	32	28	87,5	42	34	81,0	
419[01]	TECHNIK PRAC BIUROWYCH	66	57	86,4	69	56	81,2	69	59	85,5	
513[02]	OPIEKUN MEDYCZNY	32	32	100,0	32	32	100,0	32	32	100,0	
514[02]	TECHNIK USŁUG FRYZJERSKICH	44	41	93,2	52	46	88,5	52	46	88,5	
514[03]	TECHNIK USŁUG KOSMETYCZNYCH	185	176	95,1	202	185	91,6	207	190	91,8	
515[01]	TECHNIK OCHRONY FIZYCZNEJ OSÓB I MIENIA	40	32	80,0	63	43	68,3	63	43	68,3	
712[07]	RENOWATOR ZABYTKÓW ARCHITEKTURY	1	0	0,0	1	0	0,0	1	0	0,0	
SUMA		1327	1214	91,5	1511	1304	86,3	1559	1355	86,9	

w tym szkoły niepubliczne

311[04]	TECHNIK BUDOWNICTWA	15	14	93,3	16	15	93,8	16	15	93,8
311[08]	TECHNIK ELEKTRYK	5	3	60,0	5	3	60,0	5	3	60,0
311[20]	TECHNIK MECHANIK	4	4	100,0	2	2	100,0	4	4	100,0
312[01]	TECHNIK INFORMATYK	89	77	86,5	83	70	84,3	97	83	85,6
313[01]	FOTOTECHNIK	11	9	81,8	14	9	64,3	14	10	71,4
315[01]	TECHNIK BEZPIECZEŃSTWA I HIGIENY PRACY	14	12	85,7	18	14	77,8	18	15	83,3
321[03]	TECHNIK OGRODNIK	1	0	0,0	1	0	0,0	1	0	0,0
321[05]	TECHNIK ROLNIK	3	3	100,0	3	3	100,0	3	3	100,0
321[07]	TECHNIK ARCHITEKTURY KRAJOBRAZU	0	0		1	0	0,0	1	0	0,0
322[01]	ASYSTENTKA STOMATOLOGICZNA	13	13	100,0	13	13	100,0	13	13	100,0
322[06]	RATOWNIK MEDYCZNY	69	67	97,1	81	77	95,1	82	78	95,1
322[10]	TECHNIK FARMACEUTYCZNY	90	88	97,8	111	107	96,4	112	108	96,4
322[12]	TECHNIK MASAŻYSTA	38	31	81,6	53	39	73,6	57	43	75,4
341[02]	TECHNIK EKONOMISTA	2	2	100,0	3	1	33,3	3	3	100,0

341[04]	TECHNIK HOTELARSTWA	10	9	90,0	13	12	92,3	13	12	92,3
341[05]	TECHNIK OBSŁUGI TURYSTYCZNEJ	26	22	84,6	40	25	62,5	40	25	62,5
342[02]	TECHNIK SPEDYTOR	22	20	90,9	22	20	90,9	22	20	90,9
342[04]	TECHNIK LOGISTYK	28	27	96,4	30	28	93,3	30	28	93,3
343[01]	TECHNIK ADMINISTRACJI	111	101	91,0	123	107	87,0	127	109	85,8
346[03]	OPIEKUNKA ŚRODOWISKOWA	12	12	100,0	12	11	91,7	12	12	100,0
346[04]	OPIEKUN W DOMU POMOCY SPOŁECZNEJ	11	10	90,9	12	11	91,7	12	11	91,7
412[01]	TECHNIK RACHUNKOWOŚCI	34	27	79,4	31	27	87,1	35	28	80,0
419[01]	TECHNIK PRAC BIUROWYCH	31	31	100,0	31	30	96,8	31	31	100,0
513[02]	OPIEKUN MEDYCZNY	32	32	100,0	32	32	100,0	32	32	100,0
514[02]	TECHNIK USŁUG FRYZJERSKICH	44	41	93,2	52	46	88,5	52	46	88,5
514[03]	TECHNIK USŁUG KOSMETYCZNYCH	155	148	95,5	167	154	92,2	172	159	92,4
515[01]	TECHNIK OCHRONY FIZYCZNEJ OSÓB I MIENIA	40	32	80,0	63	43	68,3	63	43	68,3
SUMA		910	835	91,8	1032	899	87,1	1067	934	87,5

10. FREKWENCJA NA EGZAMINIE ZAWODOWYM										
W TECHNIKUM										
W WOJEWÓDZTWIE OPOLSKIM										
kod egzaminu	nazwa egzaminu	ETAP PISEMNY			ETAP PRAKTYCZNY			RAZEM		
		zgłoszeni	przy- stąpiło	%	zgłoszeni	przy- stąpiło	%	zgłoszeni	przy- stąpiło	%
311[04]	TECHNIK BUDOWNICTWA	223	206	92,4	270	229	84,8	273	234	85,7
311[07]	TECHNIK ELEKTRONIK	81	77	95,1	101	71	70,3	103	85	82,5
311[08]	TECHNIK ELEKTRYK	104	96	92,3	110	96	87,3	119	106	89,1
311[10]	TECHNIK GEODETA	19	19	100,0	23	22	95,7	23	23	100,0
311[20]	TECHNIK MECHANIK	419	380	90,7	451	395	87,6	463	409	88,3
311[22]	TECHNIK MECHANIZACJI ROLNICTWA	43	39	90,7	60	52	86,7	60	53	88,3
311[24]	TECHNIK OCHRONY ŚRODOWISKA	44	44	100,0	55	52	94,5	58	55	94,8
311[32]	TECHNIK TECHNOLOGII DREWNA	14	13	92,9	22	20	90,9	22	20	90,9
311[34]	TECHNIK TECHNOLOGII ODZIEŻY	1	1	100,0	1	1	100,0	1	1	100,0
311[37]	TECHNIK TELEKOMUNIKACJI	13	11	84,6	14	9	64,3	14	11	78,6
311[50]	TECHNIK MECHATRONIK	187	158	84,5	234	170	72,6	235	177	75,3
312[01]	TECHNIK INFORMATYK	365	342	93,7	332	310	93,4	374	349	93,3
312[02]	TECHNIK TELEINFORMATYK	25	22	88,0	20	17	85,0	25	22	88,0
314[02]	TECHNIK ŻEGLUGI ŚRÓDLĄDOWEJ	19	16	84,2	20	17	85,0	20	17	85,0
321[02]	TECHNIK LEŚNIK	41	39	95,1	63	59	93,7	64	61	95,3
321[05]	TECHNIK ROLNIK	61	53	86,9	67	59	88,1	69	60	87,0
321[07]	TECHNIK ARCHITEKTURY KRAJOBRAZU	119	111	93,3	142	122	85,9	142	126	88,7
321[09]	TECHNIK TECHNOLOGII ŻYWNOSCI	44	38	86,4	48	39	81,2	49	40	81,6
321[10]	TECHNIK ŻYWIENIA I GOSPODARSTWA DOMOWEGO	80	78	97,5	98	88	89,8	99	89	89,9
322[14]	TECHNIK WETERYNARII	25	25	100,0	30	28	93,3	31	29	93,5
341[01]	TECHNIK AGROBIZNESU	132	110	83,3	155	116	74,8	155	117	75,5
341[02]	TECHNIK EKONOMISTA	535	488	91,2	589	500	84,9	592	512	86,5
341[03]	TECHNIK HANDLOWIEC	179	174	97,2	231	201	87,0	231	203	87,9
341[04]	TECHNIK HOTELARSTWA	186	174	93,5	193	165	85,5	199	178	89,4
341[07]	TECHNIK ORGANIZACJI USŁUG GASTRONOMICZNYCH	140	135	96,4	161	145	90,1	163	146	89,6
342[02]	TECHNIK SPEDYTOR	33	29	87,9	44	33	75,0	44	34	77,3
342[04]	TECHNIK LOGISTYK	45	44	97,8	48	44	91,7	48	45	93,8
512[02]	KUCHARZ	40	40	100,0	44	40	90,9	44	41	93,2
514[02]	TECHNIK USŁUG FRYZJERSKICH	66	65	98,5	67	66	98,5	67	66	98,5
SUMA		3283	3027	92,2	3693	3166	85,7	3787	3309	87,4

11. FREKWENCJA NA EGZAMINIE ZAWODOWYM										
W TECHNIKUM UZUPEŁNIAJĄCYM										
W WOJEWÓDZTWIE OPOLSKIM										
kod egzaminu	nazwa egzaminu	ETAP PISEMNY			ETAP PRAKTYCZNY			RAZEM		
		zgłoszeni	przy- stąpiło	%	zgłoszeni	przy- stąpiło	%	zgłoszeni	przy- stąpiło	%
311[04]	TECHNIK BUDOWNICTWA	20	20	100,0	24	21	87,5	25	22	88,0
311[07]	TECHNIK ELEKTRONIK	12	12	100,0	14	12	85,7	14	13	92,9
311[08]	TECHNIK ELEKTRYK	26	24	92,3	28	24	85,7	29	26	89,7
311[20]	TECHNIK MECHANIK	42	34	81,0	52	40	76,9	52	41	78,8
311[22]	TECHNIK MECHANIZACJI ROLNICTWA	1	1	100,0	3	2	66,7	4	3	75,0
311[32]	TECHNIK TECHNOLOGII DREWNA	11	11	100,0	13	11	84,6	13	11	84,6
321[09]	TECHNIK TECHNOLOGII ŻYWNOŚCI	2	2	100,0	2	2	100,0	2	2	100,0
321[10]	TECHNIK ŻYWIENIA I GOSPODARSTWA DOMOWEGO	13	12	92,3	15	12	80,0	15	12	80,0
341[03]	TECHNIK HANDLOWIEC	18	13	72,2	26	16	61,5	26	16	61,5
514[02]	TECHNIK USŁUG FRYZJERSKICH	2	2	100,0	2	2	100,0	2	2	100,0
SUMA		147	131	89,1	179	142	79,3	182	148	81,3

12. FREKWENCJA NA EGZAMINIE ZAWODOWYM										
W ZASADNICZEJ SZKOLE ZAWODOWEJ										
W WOJEWÓDZTWIE OPOLSKIM										
kod egzaminu	nazwa egzaminu	ETAP PISEMNY			ETAP PRAKTYCZNY			RAZEM		
		zgłoszeni	przy- stąpiło	%	zgłoszeni	przy- stąpiło	%	zgłoszeni	przy- stąpiło	%
512[05]	KUCHARZ MAŁEJ GASTRONOMII	213	201	94,4	215	192	89,3	226	213	94,2
514[01]	FRYZJER	25	22	88,0	24	23	95,8	25	24	96,0
522[01]	SPRZEDAWCA	506	502	99,2	510	495	97,1	515	507	98,4
613[01]	ROLNIK	4	4	100,0	4	4	100,0	4	4	100,0
621[01]	OGRODNIK	9	9	100,0	8	8	100,0	9	9	100,0
712[06]	MURARZ	33	29	87,9	31	28	90,3	33	29	87,9
713[02]	MONTER INSTALACJI I URZĄDZEŃ SANITARNYCH	8	7	87,5	7	7	100,0	8	7	87,5
714[01]	MALARZ - TAPECIARZ	24	24	100,0	23	22	95,7	24	24	100,0
714[03]	LAKIERNIK	5	5	100,0	5	5	100,0	5	5	100,0
721[01]	BLACHARZ	14	11	78,6	13	12	92,3	14	12	85,7
722[02]	OPERATOR OBRABIAREK SKRAWAJĄCYCH	17	17	100,0	16	9	56,2	18	17	94,4
722[03]	ŚLUSARZ	133	122	91,7	133	113	85,0	138	125	90,6
723[02]	MECHANIK - MONTER MASZYN I URZĄDZEŃ	25	25	100,0	25	24	96,0	25	25	100,0
723[03]	MECHANIK - OPERATOR POJAZDÓW I MASZYN ROLNICZYCH	18	18	100,0	18	15	83,3	19	19	100,0
723[04]	MECHANIK POJAZDÓW SAMOCHODOWYCH	128	120	93,8	130	97	74,6	131	122	93,1
724[01]	ELEKTRYK	35	28	80,0	33	26	78,8	37	30	81,1
724[02]	ELEKTROMECHANIK POJAZDÓW SAMOCHODOWYCH	49	45	91,8	48	40	83,3	49	45	91,8
724[05]	ELEKTROMECHANIK	16	14	87,5	14	9	64,3	16	14	87,5
725[01]	MONTER - ELEKTRONIK	25	24	96,0	25	20	80,0	25	24	96,0
725[03]	MONTER - MECHATRONIK	32	31	96,9	32	31	96,9	32	31	96,9
731[01]	MECHANIK AUTOMATYKI PRZEMYSŁOWEJ I URZĄDZEŃ PRECYZYJNYCH	3	3	100,0	3	3	100,0	3	3	100,0
741[01]	CUKIERNIK	17	13	76,5	15	5	33,3	18	13	72,2
741[02]	PIEKARZ	2	2	100,0	2	2	100,0	2	2	100,0
741[03]	RZEŹNIK - WĘDLINIARZ	2	2	100,0	2	2	100,0	2	2	100,0
742[01]	STOLARZ	23	18	78,3	21	14	66,7	23	18	78,3
743[01]	KRAWIEC	6	6	100,0	6	6	100,0	6	6	100,0
825[01]	DRUKARZ	2	0	0,0	2	0	0,0	2	0	0,0
913[01]	PRACOWNIK POMOCNICZY OBSŁUGI HOTELOWEJ	4	3	75,0	4	3	75,0	4	3	75,0
SUMA		1378	1305	94,7	1369	1215	88,8	1413	1333	94,3

w tym pracownicy młodociani

512[05]	KUCHARZ MAŁEJ GASTRONOMII	135	133	98,5	137	128	93,4	137	134	97,8
514[01]	FRYZJER	4	4	100,0	4	4	100,0	4	4	100,0
522[01]	SPRZEDAWCA	486	484	99,6	490	477	97,3	491	486	99,0
613[01]	ROLNIK	4	4	100,0	4	4	100,0	4	4	100,0
621[01]	OGRODNIK	3	3	100,0	3	3	100,0	3	3	100,0
712[06]	MURARZ	21	20	95,2	21	20	95,2	21	20	95,2
713[02]	MONTER INSTALACJI I URZĄDZEŃ SANITARNYCH	7	7	100,0	7	7	100,0	7	7	100,0
714[01]	MALARZ - TAPECIARZ	3	3	100,0	3	3	100,0	3	3	100,0
714[03]	LAKIERNIK	3	3	100,0	3	3	100,0	3	3	100,0
721[01]	BLACHARZ	13	11	84,6	13	12	92,3	13	12	92,3
722[02]	OPERATOR OBRABIAREK SKRAWAJĄCYCH	4	4	100,0	4	3	75,0	4	4	100,0

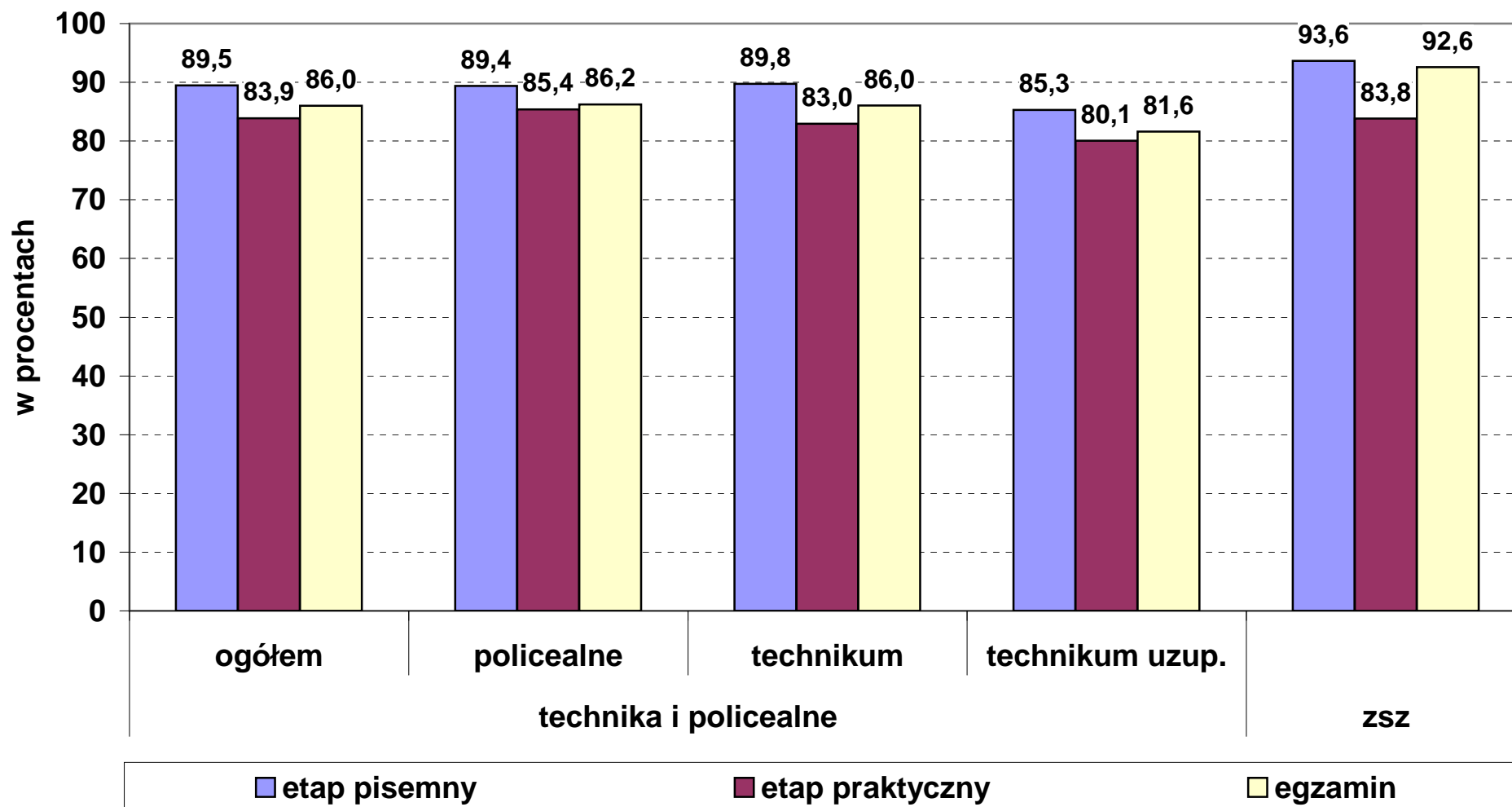
12. FREKWENCJA NA EGZAMINIE ZAWODOWYM											
W ZASADNICZEJ SZKOLE ZAWODOWEJ											
W WOJEWÓDZTWIE OPOLSKIM											
kod egzaminu	nazwa egzaminu	ETAP PISEMNY			ETAP PRAKTYCZNY			RAZEM			
		zgłoszeni	przy- stąpiło	%	zgłoszeni	przy- stąpiło	%	zgłoszeni	przy- stąpiło	%	
722[03]	ŚLUSARZ	61	55	90,2	63	52	82,5	63	56	88,9	
723[02]	MECHANIK - MONTER MASZYN I URZĄDZEŃ	3	3	100,0	3	3	100,0	3	3	100,0	
723[03]	MECHANIK - OPERATOR POJAZDÓW I MASZYN ROLNICZYCH	4	4	100,0	3	3	100,0	4	4	100,0	
723[04]	MECHANIK POJAZDÓW SAMOCHODOWYCH	37	35	94,6	38	35	92,1	38	36	94,7	
724[01]	ELEKTRYK	15	11	73,3	15	8	53,3	15	11	73,3	
724[02]	ELEKTROMECHANIK POJAZDÓW SAMOCHODOWYCH	12	11	91,7	12	10	83,3	12	11	91,7	
724[05]	ELEKTROMECHANIK	9	7	77,8	9	5	55,6	9	7	77,8	
725[01]	MONTER - ELEKTRONIK	16	15	93,8	16	11	68,8	16	15	93,8	
731[01]	MECHANIK AUTOMATYKI PRZEMYSŁOWEJ I URZĄDZEŃ PRECYZYJNYCH	2	2	100,0	2	2	100,0	2	2	100,0	
741[01]	CUKIERNIK	12	12	100,0	12	5	41,7	12	12	100,0	
741[03]	RZEŹNIK - WĘDLINIARZ	2	2	100,0	2	2	100,0	2	2	100,0	
742[01]	STOLARZ	7	7	100,0	7	7	100,0	7	7	100,0	
913[01]	PRACOWNIK POMOCNICZY OBSŁUGI HOTELOWEJ	4	3	75,0	4	3	75,0	4	3	75,0	
SUMA		867	843	97,2	875	810	92,6	877	849	96,8	

13. FREKWENCJA NA EGZAMINIE ZAWODOWYM										
ZDAJĄCYCH O SPECJALNYCH POTRZEBACH EDUKACYJNYCH										
W TECHNIKACH I SZKOŁACH POLICEALNYCH (w okręgu OKE we Wrocławiu)										
kod egzaminu	nazwa egzaminu	ETAP PISEMNY			ETAP PRAKTYCZNY			RAZEM		
		zgłoszeni	przy- stąpiło	%	zgłoszeni	przy- stąpiło	%	zgłoszeni	przy- stąpiło	%
Niepełnosprawni ruchowo										
312[01]	TECHNIK INFORMATYK	1	1	100,0	1	1	100,0	1	1	100,0
315[01]	TECHNIK BEZPIECZEŃSTWA I HIGIENY PRACY	1	1	100,0	1	1	100,0	1	1	100,0
322[17]	PROTETYK SŁUCHU	1	1	100,0	1	1	100,0	1	1	100,0
341[02]	TECHNIK EKONOMISTA	4	3	75,0	4	3	75,0	4	3	75,0
343[01]	TECHNIK ADMINISTRACJI	1	1	100,0	1	1	100,0	1	1	100,0
346[03]	OPIEKUNKA ŚRODOWISKOWA	0	0		1	1	100,0	1	1	100,0
Niestyszący										
341[03]	TECHNIK HANDLOWIEC	1	1	100,0	1	1	100,0	1	1	100,0
Niewidomi - brajl										
322[12]	TECHNIK MASAŻYSTA	0	0		2	1	50,0	2	1	50,0
Niewidomi - czarnodruk										
322[12]	TECHNIK MASAŻYSTA	1	1	100,0	1	1	100,0	1	1	100,0
Słabo widzący 16 pkt										
321[10]	TECHNIK ŻYWIENIA I GOSPODARSTWA	1	1	100,0	1	1	100,0	1	1	100,0
322[12]	TECHNIK MASAŻYSTA	7	6	85,7	13	11	84,6	13	11	84,6
341[01]	TECHNIK AGROBIZNESU	0	0		1	1	100,0	1	1	100,0
Słabo widzący 24 pkt										
322[12]	TECHNIK MASAŻYSTA	2	2	100	4	4	100,0	4	4	100,0

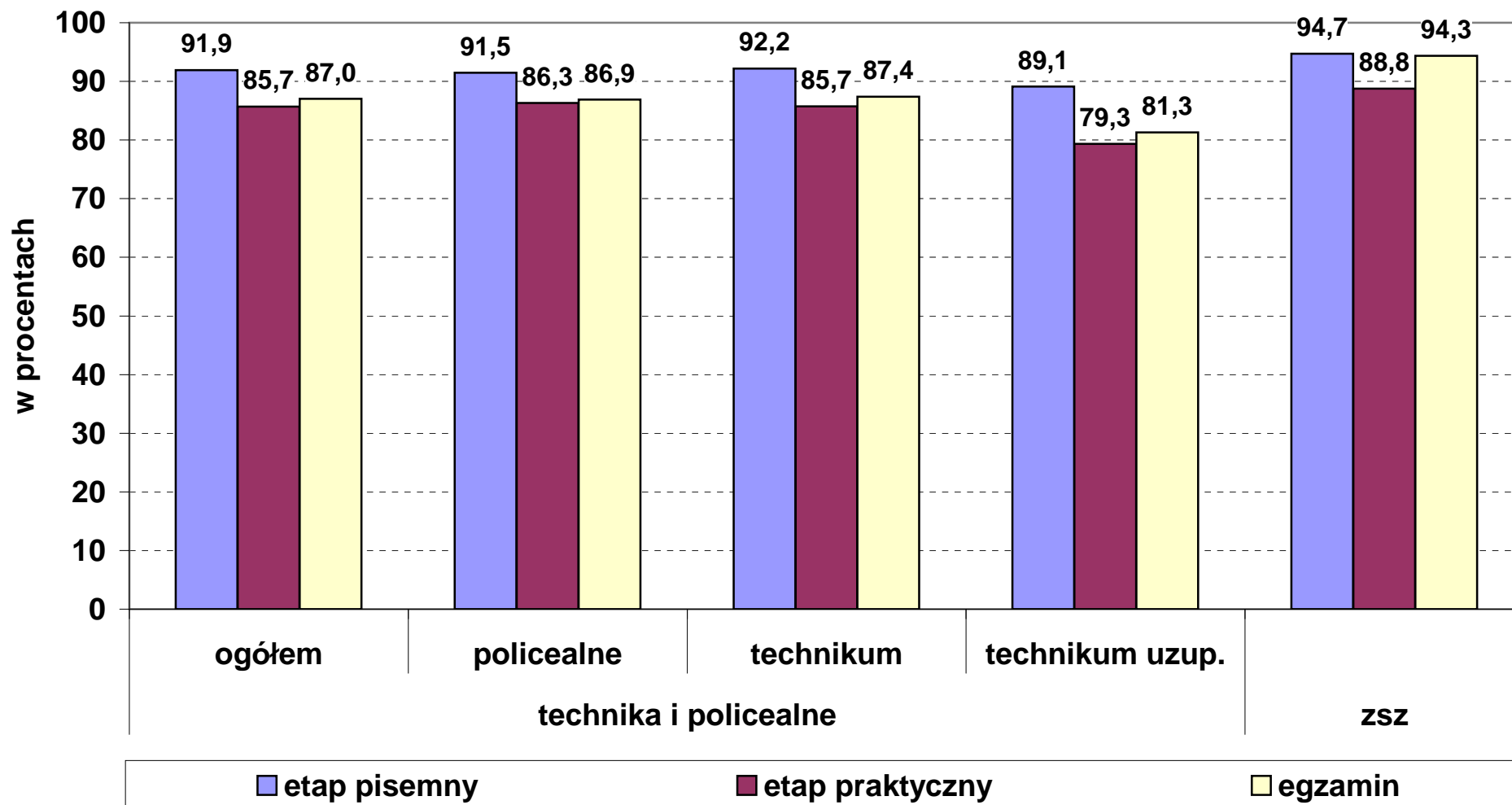
14. FREKWENCJA NA EGZAMINIE ZAWODOWYM										
ZDAJĄCYCH O SPECJALNYCH POTRZEBACH EDUKACYJNYCH										
W ZAWODACH ZSZ (w okręgu OKE we Wrocławiu)										
kod egzaminu	nazwa egzaminu	ETAP PISEMNY			ETAP PRAKTYCZNY			RAZEM		
		zgłoszeni	przy- stąpiło	%	zgłoszeni	przy- stąpiło	%	zgłoszeni	przy- stąpiło	%
Niepełnosprawni ruchowo										
734[02]	INTROLIGATOR	2	2	100,0	2	2	100,0	2	2	100,0
741[01]	CUKIERNIK	1	1	100,0	1	0	0,0	1	1	100,0
743[01]	KRAWIEC	1	1	100,0	1	1	100,0	1	1	100,0
Niesłyszący										
512[05]	KUCHARZ MAŁEJ GASTRONOMII	3	3	100,0	3	3	100,0	3	3	100,0
734[02]	INTROLIGATOR	3	3	100,0	0	0		3	3	100,0
742[01]	STOLARZ	7	6	85,7	6	6	100,0	7	6	85,7
743[01]	KRAWIEC	5	5	100,0	5	5	100,0	5	5	100,0
Upośledzeni w stopniu lekkim										
512[05]	KUCHARZ MAŁEJ GASTRONOMII	137	128	93,4	130	106	81,5	144	130	90,3
514[01]	FRYZJER	5	5	100,0	3	2	66,7	5	5	100,0
522[01]	SPRZEDAWCA	21	19	90,5	19	18	94,7	23	20	87,0
613[01]	ROLNIK	2	2	100,0	2	2	100,0	2	2	100,0
621[01]	OGRODNIK	15	14	93,3	11	10	90,9	15	14	93,3
712[06]	MURARZ	16	13	81,2	15	11	73,3	16	13	81,2
713[05]	POSADZKARZ	7	6	85,7	7	3	42,9	7	6	85,7
714[01]	MALARZ - TAPECIARZ	14	14	100,0	13	11	84,6	14	14	100,0
721[03]	BLACHARZ SAMOCHODOWY	4	4	100,0	5	3	60,0	5	4	80,0
722[03]	ŚLUSARZ	26	24	92,3	26	23	88,5	28	26	92,9
723[02]	MECHANIK - MONTER MASZYN I URZĄDZEŃ	1	1	100,0	1	0	0,0	2	1	50,0
723[03]	MECHANIK - OPERATOR POJAZDÓW I MASZYN ROLNICZYCH	1	1	100,0	0	0		1	1	100,0
723[04]	MECHANIK POJAZDÓW SAMOCHODOWYCH	3	3	100,0	3	3	100,0	3	3	100,0
724[01]	ELEKTRYK	1	1	100,0	1	0	0,0	1	1	100,0
734[02]	INTROLIGATOR	0	0		1	1	100,0	1	1	100,0
741[01]	CUKIERNIK	18	13	72,2	16	13	81,2	18	13	72,2
741[02]	PIEKARZ	4	3	75,0	4	3	75,0	4	3	75,0
741[03]	RZEŹNIK - WĘDLINIARZ	1	1	100,0	1	1	100,0	1	1	100,0
742[01]	STOLARZ	15	12	80,0	14	10	71,4	15	12	80,0
743[01]	KRAWIEC	17	16	94,1	15	12	80,0	17	16	94,1
913[01]	PRACOWNIK POMOCNICZY OBSŁUGI HOTELOWEJ	6	6	100,0	6	5	83,3	6	6	100,0
Słabo widzący 16 pkt										
512[05]	KUCHARZ MAŁEJ GASTRONOMII	4	4	100,0	5	3	60,0	5	4	80,0
723[02]	MECHANIK - MONTER MASZYN I URZĄDZEŃ	1	1	100,0	1	1	100,0	1	1	100,0



### Frekwencja na egzaminie zawodowym w woj. dolnośląskim według etapów egzaminu i typów szkół



### Frekwencja na egzaminie zawodowym w woj. opolskim według etapów egzaminu i typów szkół



## 2. Zdawalność egzaminu

W tabelach w tej części przedstawiono ilościowe rozliczenie zdawalności egzaminu zawodowego tj. liczby tych, którzy przystąpili do egzaminu (etapu egzaminu) i tych którzy zdali egzamin (etap) w poszczególnych zawodach.

W tabelach przedstawiono zdawalność egzaminu zawodowego dla typów szkół w okręgu i według województw.

Na wykresach w tej części przedstawiono sumaryczne wskaźniki zdawalności w typach szkół i województwach.

Objaśnienia do tabel:

Przystąpili - liczba osób, która przystąpiła do egzaminu zawodowego (etapu egzaminu).

Zdali - liczba osób, która zdała egzamin zawodowy (etap egzaminu).

% - wskaźnik zdawalności.

Etap pisemny - liczba tych, którzy przystąpili/zdali etap pisemny egzaminu.

Etap praktyczny - liczba tych, którzy przystąpili/zdali etap praktyczny egzaminu.

Razem - liczba tych, którzy przystąpili przynajmniej do jednego etapu egzaminu (przystąpili) i tych, którzy uzyskali dyplom potwierdzający kwalifikacje zawodowe (zdali)

W tabelach ujęto wszystkich zdających, których szkoły macierzyste znajdują się w zasięgu OKE we Wrocławiu, zarówno zdających po raz pierwszy, jak i przystępujących do egzaminu (etapu) po raz kolejny.

Nie ujęto zdających etap praktyczny w zawodach ZSZ skierowanych z innych OKE.

## 2. Zdawalność egzaminu

Tabele:	Nr str w pliku pdf
1. ZDAWALNOŚĆ EGZAMINU ZAWODOWEGO W ZAWODACH TECHNIKUM I SZKOŁY POLICEALNEJ w okręgu OKE we Wrocławiu	29
2. ZDAWALNOŚĆ EGZAMINU ZAWODOWEGO W ZASADNICZEJ SZKOLE ZAWODOWEJ w okręgu OKE we Wrocławiu	31
3. ZDAWALNOŚĆ EGZAMINU ZAWODOWEGO W ZAWODACH TECHNIKUM I SZKOŁY POLICEALNEJ W WOJEWÓDZTWIE DOLNOŚLĄSKIM	32
4. ZDAWALNOŚĆ EGZAMINU ZAWODOWEGO W SZKOLE POLICEALNEJ W WOJEWÓDZTWIE DOLNOŚLĄSKIM	34
5. ZDAWALNOŚĆ EGZAMINU ZAWODOWEGO W TECHNIKUM W WOJEWÓDZTWIE DOLNOŚLĄSKIM	37
6. ZDAWALNOŚĆ EGZAMINU ZAWODOWEGO W TECHNIKUM UZUPEŁNIAJĄCYM W WOJEWÓDZTWIE DOLNOŚLĄSKIM	38
7. ZDAWALNOŚĆ EGZAMINU ZAWODOWEGO W ZASADNICZEJ SZKOLE ZAWODOWEJ W WOJEWÓDZTWIE DOLNOŚLĄSKIM	39
8. ZDAWALNOŚĆ EGZAMINU ZAWODOWEGO W ZAWODACH TECHNIKUM I SZKOŁY POLICEALNEJ W WOJEWÓDZTWIE OPOLSKIM	41
9. ZDAWALNOŚĆ EGZAMINU ZAWODOWEGO W SZKOLE POLICEALNEJ W WOJEWÓDZTWIE OPOLSKIM	42
10. ZDAWALNOŚĆ EGZAMINU ZAWODOWEGO W TECHNIKUM W WOJEWÓDZTWIE OPOLSKIM	44
11. ZDAWALNOŚĆ EGZAMINU ZAWODOWEGO W TECHNIKUM UZUPEŁNIAJĄCYM W WOJEWÓDZTWIE OPOLSKIM	45
12. ZDAWALNOŚĆ EGZAMINU ZAWODOWEGO W ZASADNICZEJ SZKOLE ZAWODOWEJ W WOJEWÓDZTWIE OPOLSKIM	46
13. ZDAWALNOŚĆ EGZAMINU ZAWODOWEGO ZDAJĄCYCH O SPECJALNYCH POTRZEBACH EDUKACYJNYCH W ZAWODACH TECHNIKUM I SZKOŁY POLICEALNEJ (w okręgu OKE we Wrocławiu)	48
14. ZDAWALNOŚĆ EGZAMINU ZAWODOWEGO ZDAJĄCYCH O SPECJALNYCH POTRZEBACH EDUKACYJNYCH W ZAWODACH ZSZ (w okręgu OKE we Wrocławiu)	49
Wykresy:	
Zdawalność egzaminu zawodowego w woj. dolnośląskim według etapów egzaminu i typów szkół	50
Zdawalność egzaminu zawodowego w woj. opolskim według etapów egzaminu i typów szkół	51

1. ZDAWALNOŚĆ EGZAMINU ZAWODOWEGO										
W ZAWODACH TECHNIKUM I SZKOŁY POLICEALNEJ										
w okręgu OKE we Wrocławiu										
kod zawodu	nazwa zawodu	ETAP PISEMNY			ETAP PRAKTYCZNY			RAZEM		
		przy- stapili	zdali	%	przy- stapili	zdali	%	przy- stapili	uży- skali dyplom	%
311[04]	TECHNIK BUDOWNICTWA	452	427	94,5	486	321	66,0	503	317	63,0
311[07]	TECHNIK ELEKTRONIK	300	225	75,0	297	113	38,0	350	112	32,0
311[08]	TECHNIK ELEKTRYK	291	209	71,8	289	135	46,7	324	141	43,5
311[10]	TECHNIK GEODETA	105	87	82,9	106	88	83,0	115	83	72,2
311[15]	TECHNIK GÓRNICTWA PODZIEMNEGO	119	100	84,0	103	72	69,9	121	77	63,6
311[20]	TECHNIK MECHANIK	1185	1080	91,1	1244	576	46,3	1295	594	45,9
311[22]	TECHNIK MECHANIZACJI ROLNICTWA	47	42	89,4	61	48	78,7	63	49	77,8
311[24]	TECHNIK OCHRONY ŚRODOWISKA	157	129	82,2	176	97	55,1	181	92	50,8
311[28]	TECHNIK POLIGRAF	23	18	78,3	23	17	73,9	24	16	66,7
311[32]	TECHNIK TECHNOLOGII DREWNA	54	49	90,7	67	36	53,7	69	36	52,2
311[34]	TECHNIK TECHNOLOGII ODZIEŻY	25	21	84,0	30	24	80,0	30	23	76,7
311[37]	TECHNIK TELEKOMUNIKACJI	87	45	51,7	78	29	37,2	91	28	30,8
311[39]	TECHNIK URZĄDZEŃ SANITARNYCH	20	20	100,0	19	16	84,2	20	16	80,0
311[45]	TECHNIK DROGOWNICTWA	22	22	100,0	22	22	100,0	22	22	100,0
311[50]	TECHNIK MECHATRONIK	327	217	66,4	330	161	48,8	362	147	40,6
311[51]	TECHNIK CYFROWYCH PROCESÓW GRAFICZNYCH	3	3	100,0	3	0	0,0	3	0	0,0
311[52]	TECHNIK POJAZDÓW SAMOCHODOWYCH	10	10	100,0	10	2	20,0	10	2	20,0
312[01]	TECHNIK INFORMATYK	1538	1083	70,4	1394	864	62,0	1600	831	51,9
312[02]	TECHNIK TELEINFORMATYK	94	81	86,2	86	33	38,4	102	41	40,2
313[01]	FOTOTECHNIK	97	91	93,8	89	59	66,3	101	58	57,4
313[06]	ASYSTENT OPERATORA DŹWIĘKU	59	38	64,4	61	52	85,2	62	37	59,7
314[02]	TECHNIK ŻEGLUGI ŚRÓDLĄDOWEJ	16	15	93,8	17	11	64,7	17	11	64,7
315[01]	TECHNIK BEZPIECZEŃSTWA I HIGIENY PRACY	60	59	98,3	64	40	62,5	68	40	58,8
321[01]	TECHNIK HODOWCA KONI	42	38	90,5	52	29	55,8	52	29	55,8
321[02]	TECHNIK LEŚNIK	172	141	82,0	207	135	65,2	219	136	62,1
321[03]	TECHNIK OGRODNIK	8	8	100,0	10	6	60,0	10	6	60,0
321[05]	TECHNIK ROLNIK	264	238	90,2	276	160	58,0	285	159	55,8
321[07]	TECHNIK ARCHITEKTURY KRAJOBRAZU	368	332	90,2	386	131	33,9	400	129	32,2
321[09]	TECHNIK TECHNOLOGII ŻYWNOŚCI	86	79	91,9	89	57	64,0	93	59	63,4
321[10]	TECHNIK ŻYWIENIA I GOSPODARSTWA DOMOWEGO	399	278	69,7	417	335	80,3	425	265	62,4
322[01]	ASYSTENTKA STOMATOLOGICZNA	51	51	100,0	50	46	92,0	51	46	90,2
322[03]	HIGIENISTKA STOMATOLOGICZNA	23	23	100,0	25	22	88,0	25	22	88,0
322[06]	RATOWNIK MEDYCZNY	162	156	96,3	211	130	61,6	213	130	61,0
322[10]	TECHNIK FARMACEUTYCZNY	395	376	95,2	497	358	72,0	502	354	70,5
322[12]	TECHNIK MASAŻYSTA	205	205	100,0	245	129	52,7	258	142	55,0
322[14]	TECHNIK WETERYNARII	76	64	84,2	81	23	28,4	84	23	27,4
322[15]	TERAPEUTA ZAJĘCIOWY	7	7	100,0	10	9	90,0	10	9	90,0
322[16]	TECHNIK OPTYK	17	15	88,2	18	18	100,0	18	16	88,9
322[17]	PROTETYK SŁUCHU	40	40	100,0	39	37	94,9	41	38	92,7
322[19]	TECHNIK ELEKTORADIOLOG	10	10	100,0	10	10	100,0	10	10	100,0
322[21]	OPIEKUNKA DZIECIĘCA	25	22	88,0	27	17	63,0	27	16	59,3
341[01]	TECHNIK AGROBIZNESU	365	353	96,7	391	185	47,3	394	185	47,0
341[02]	TECHNIK EKONOMISTA	1595	1498	93,9	1578	1029	65,2	1655	1029	62,2
341[03]	TECHNIK HANDLOWIEC	513	457	89,1	611	406	66,4	614	388	63,2
341[04]	TECHNIK HOTELARSTWA	951	862	90,6	955	598	62,6	988	589	59,6
341[05]	TECHNIK OBSŁUGI TURYSTYCZNEJ	127	119	93,7	140	61	43,6	143	62	43,4
341[07]	TECHNIK ORGANIZACJI USŁUG GASTRONOMICZNYCH	346	279	80,6	356	275	77,2	370	242	65,4
342[01]	TECHNIK ORGANIZACJI REKLAMY	117	114	97,4	119	101	84,9	124	100	80,6
342[02]	TECHNIK SPEDYTOR	98	91	92,9	107	59	55,1	109	59	54,1
342[04]	TECHNIK LOGISTYK	284	278	97,9	285	194	68,1	288	192	66,7

1. ZDAWALNOŚĆ EGZAMINU ZAWODOWEGO										
W ZAWODACH TECHNIKUM I SZKOŁY POLICEALNEJ										
w okręgu OKE we Wrocławiu										
kod zawodu	nazwa zawodu	ETAP PISEMNY			ETAP PRAKTYCZNY			RAZEM		
		przy- stapili	zdali	%	przy- stapili	zdali	%	przy- stapili	uży- skali dyplom	%
343[01]	TECHNIK ADMINISTRACJI	625	474	75,8	637	411	64,5	656	371	56,6
346[02]	ASYSTENT OSOBY NIEPEŁNOSPRAWNEJ	2	2	100,0	3	3	100,0	3	3	100,0
346[03]	OPIEKUNKA ŚRODOWISKOWA	44	44	100,0	45	37	82,2	46	37	80,4
346[04]	OPIEKUN W DOMU POMOCY SPOŁECZNEJ	44	44	100,0	52	51	98,1	52	51	98,1
347[09]	FLORYSTA	8	8	100,0	8	3	37,5	8	3	37,5
348[02]	TECHNIK ARCHIWISTA	1	0	0,0	6	5	83,3	6	5	83,3
348[03]	TECHNIK INFORMACJI NAUKOWEJ	7	6	85,7	7	1	14,3	7	1	14,3
412[01]	TECHNIK RACHUNKOWOŚCI	116	86	74,1	97	65	67,0	119	73	61,3
419[01]	TECHNIK PRAC BIUROWYCH	71	71	100,0	70	54	77,1	74	55	74,3
421[01]	TECHNIK USŁUG POCZTOWYCH I TELEKOMUNIKACYJNYCH	24	20	83,3	27	7	25,9	30	8	26,7
421[02]	TECHNIK USŁUG POCZTOWYCH I FINANSOWYCH	11	9	81,8	9	7	77,8	11	7	63,6
512[01]	KELNER	6	6	100,0	6	4	66,7	6	4	66,7
512[02]	KUCHARZ	186	143	76,9	184	112	60,9	189	102	54,0
513[02]	OPIEKUN MEDYCZNY	193	192	99,5	192	189	98,4	194	188	96,9
514[02]	TECHNIK USŁUG FRYZJERSKICH	208	204	98,1	227	152	67,0	231	150	64,9
514[03]	TECHNIK USŁUG KOSMETYCZNYCH	732	698	95,4	779	632	81,1	799	640	80,1
515[01]	TECHNIK OCHRONY FIZYCZNEJ OSÓB I MIENIA	156	154	98,7	214	115	53,7	215	115	53,5
613[01]	ROLNIK	22	22	100,0	18	18	100,0	22	18	81,8
711[02]	GÓRNIK EKSPLOATACJI PODZIEMNEJ	27	25	92,6	25	24	96,0	28	22	78,6
712[07]	RENOWATOR ZABYTKÓW ARCHITEKTURY	7	7	100,0	7	7	100,0	7	7	100,0
SUMA		14327	12420	86,7	14860	9273	62,4	15644	9068	58,0

2. ZDAWALNOŚĆ EGZAMINU ZAWODOWEGO										
W ZASADNICZEJ SZKOLE ZAWODOWEJ										
w okręgu OKE we Wrocławiu										
kod zawodu	nazwa zawodu	ETAP PISEMNY			ETAP PRAKTYCZNY			RAZEM		
		przy- stąpili	zdali	%	przy- stąpili	zdali	%	przy- stąpili	uży- skali dyplom	%
313[05]	FOTOGRAF	2	2	100,0	2	1	50,0	2	1	50,0
512[05]	KUCHARZ MAŁEJ GASTRONOMII	940	869	92,4	863	848	98,3	963	820	85,2
514[01]	FRYZJER	27	23	85,2	25	25	100,0	29	22	75,9
522[01]	SPRZEDAWCA	1295	1148	88,6	1254	1219	97,2	1314	1111	84,6
613[01]	ROLNIK	16	12	75,0	16	16	100,0	16	12	75,0
621[01]	OGRODNIK	24	9	37,5	20	20	100,0	24	9	37,5
711[04]	KAMIENIARZ	11	9	81,8	10	10	100,0	11	8	72,7
712[01]	BETONIARZ - ZBROJARZ	23	12	52,2	15	15	100,0	23	7	30,4
712[04]	MONTER KONSTRUKCJI BUDOWLANYCH	5	4	80,0	4	4	100,0	5	3	60,0
712[06]	MURARZ	193	94	48,7	165	165	100,0	193	80	41,5
713[01]	DEKARZ	5	3	60,0	3	3	100,0	5	3	60,0
713[02]	MONTER INSTALACJI I URZĄDZEŃ SANITARNYCH	53	52	98,1	39	33	84,6	53	33	62,3
713[03]	MONTER SIECI KOMUNALNYCH	1	0	0,0	2	2	100,0	2	1	50,0
713[05]	POSADZKARZ	6	1	16,7	3	3	100,0	6	1	16,7
714[01]	MALARZ - TAPECIARZ	116	98	84,5	97	94	96,9	117	83	70,9
714[03]	LAKIERNIK	8	6	75,0	6	6	100,0	8	5	62,5
721[01]	BLACHARZ	11	9	81,8	12	12	100,0	12	9	75,0
721[03]	BLACHARZ SAMOCHODOWY	5	4	80,0	4	4	100,0	5	3	60,0
722[02]	OPERATOR OBRABIAREK SKRAWAJĄCYCH	94	70	74,5	79	71	89,9	95	63	66,3
722[03]	ŚLUSARZ	248	224	90,3	227	208	91,6	257	203	79,0
723[02]	MECHANIK - MONTER MASZYN I URZĄDZEŃ	90	81	90,0	82	82	100,0	90	76	84,4
723[03]	MECHANIK - OPERATOR POJAZDÓW I MASZYN ROLNICZYCH	69	65	94,2	50	47	94,0	70	46	65,7
723[04]	MECHANIK POJAZDÓW SAMOCHODOWYCH	504	380	75,4	421	377	89,5	514	314	61,1
724[01]	ELEKTRYK	168	87	51,8	151	139	92,1	174	87	50,0
724[02]	ELEKTROMECHANIK POJAZDÓW SAMOCHODOWYCH	153	140	91,5	134	125	93,3	154	119	77,3
724[05]	ELEKTROMECHANIK	80	35	43,8	63	63	100,0	80	34	42,5
725[01]	MONTER - ELEKTRONIK	107	95	88,8	94	81	86,2	107	75	70,1
725[02]	MONTER SIECI I URZĄDZEŃ TELEKOMUNIKACYJNYCH	17	12	70,6	17	15	88,2	17	11	64,7
725[03]	MONTER - MECHATRONIK	43	31	72,1	43	41	95,3	43	31	72,1
731[01]	MECHANIK AUTOMATYKI PRZEMYSŁOWEJ I URZĄDZEŃ PRECYZYJNYCH	3	0	0,0	3	2	66,7	3	0	0,0
734[02]	INTROLIGATOR	8	4	50,0	6	6	100,0	9	5	55,6
741[01]	CUKIERNIK	33	23	69,7	22	22	100,0	33	17	51,5
741[02]	PIEKARZ	19	12	63,2	14	13	92,9	19	9	47,4
741[03]	RZEŹNIK - WĘDLINIARZ	5	4	80,0	5	5	100,0	5	4	80,0
742[01]	STOLARZ	54	40	74,1	49	44	89,8	55	36	65,5
743[01]	KRAWIEC	29	14	48,3	24	24	100,0	29	12	41,4
744[01]	KALETNIK	1	1	100,0	1	1	100,0	1	1	100,0
825[01]	DRUKARZ	0	0		0	0		0	0	
913[01]	PRACOWNIK POMOCNICZY OBSŁUGI HOTELOWEJ	7	4	57,1	6	6	100,0	7	4	57,1
SUMA		4473	3677	82,2	4031	3852	95,6	4550	3358	73,8

3. ZDAWALNOŚĆ EGZAMINU ZAWODOWEGO											
W ZAWODACH TECHNIKUM I SZKOŁY POLICEALNEJ											
W WOJEWÓDZTWIE DOLNOŚLĄSKIM											
kod zawodu	nazwa zawodu	ETAP PISEMNY			ETAP PRAKTYCZNY			RAZEM			
		przy- stapili	zdali	%	przy- stapili	zdali	%	przy- stapili	uży- skali dyplom	%	
311[04]	TECHNIK BUDOWNICTWA	212	197	92,9	221	121	54,8	232	120	51,7	
311[07]	TECHNIK ELEKTRONIK	211	153	72,5	214	73	34,1	252	73	29,0	
311[08]	TECHNIK ELEKTRYK	168	119	70,8	166	82	49,4	189	87	46,0	
311[10]	TECHNIK GEODETA	86	71	82,6	84	70	83,3	92	67	72,8	
311[15]	TECHNIK GÓRNICTWA PODZIEMNEGO	119	100	84,0	103	72	69,9	121	77	63,6	
311[20]	TECHNIK MECHANIK	767	694	90,5	807	357	44,2	841	368	43,8	
311[22]	TECHNIK MECHANIZACJI ROLNICTWA	7	7	100,0	7	7	100,0	7	7	100,0	
311[24]	TECHNIK OCHRONY ŚRODOWISKA	113	96	85,0	124	72	58,1	126	67	53,2	
311[28]	TECHNIK POLIGRAF	21	17	81,0	20	15	75,0	21	14	66,7	
311[32]	TECHNIK TECHNOLOGII DREWNA	30	26	86,7	36	18	50,0	38	18	47,4	
311[34]	TECHNIK TECHNOLOGII ODZIEŻY	24	21	87,5	29	24	82,8	29	23	79,3	
311[37]	TECHNIK TELEKOMUNIKACJI	76	38	50,0	69	24	34,8	80	25	31,2	
311[39]	TECHNIK URZĄDZEŃ SANITARNYCH	20	20	100,0	19	16	84,2	20	16	80,0	
311[45]	TECHNIK DROGOWNICTWA	22	22	100,0	22	22	100,0	22	22	100,0	
311[50]	TECHNIK MECHATRONIK	169	100	59,2	160	71	44,4	185	63	34,1	
311[51]	TECHNIK CYFROWYCH PROCESÓW GRAFICZNYCH	3	3	100,0	3	0	0,0	3	0	0,0	
311[52]	TECHNIK POJAZDÓW SAMOCHODOWYCH	10	10	100,0	10	2	20,0	10	2	20,0	
312[01]	TECHNIK INFORMATYK	1073	737	68,7	974	568	58,3	1122	546	48,7	
312[02]	TECHNIK TELEINFORMATYK	72	61	84,7	69	26	37,7	80	30	37,5	
313[01]	FOTOTECHNIK	88	83	94,3	80	56	70,0	91	55	60,4	
313[06]	ASYSTENT OPERATORA DŹWIĘKU	59	38	64,4	61	52	85,2	62	37	59,7	
315[01]	TECHNIK BEZPIECZEŃSTWA I HIGIENY PRACY	48	48	100,0	50	27	54,0	53	27	50,9	
321[01]	TECHNIK HODOWCA KONI	42	38	90,5	52	29	55,8	52	29	55,8	
321[02]	TECHNIK LEŚNIK	133	111	83,5	148	98	66,2	158	102	64,6	
321[03]	TECHNIK OGRODNIK	8	8	100,0	10	6	60,0	10	6	60,0	
321[05]	TECHNIK ROLNIK	133	115	86,5	132	64	48,5	139	62	44,6	
321[07]	TECHNIK ARCHITEKTURY KRAJOBRAZU	257	225	87,5	264	77	29,2	274	75	27,4	
321[09]	TECHNIK TECHNOLOGII ŻYWNOSCI	46	42	91,3	48	27	56,2	51	30	58,8	
321[10]	TECHNIK ŻYWIENIA I GOSPODARSTWA DOMOWEGO	309	222	71,8	317	266	83,9	324	213	65,7	
322[01]	ASYSTENTKA STOMATOLOGICZNA	38	38	100,0	37	35	94,6	38	35	92,1	
322[03]	HIGIENISTKA STOMATOLOGICZNA	23	23	100,0	25	22	88,0	25	22	88,0	
322[06]	RATOWNIK MEDYCZNY	95	89	93,7	134	75	56,0	135	74	54,8	
322[10]	TECHNIK FARMACEUTYCZNY	259	248	95,8	325	249	76,6	328	247	75,3	
322[12]	TECHNIK MASAŻYSTA	152	152	100,0	181	85	47,0	190	94	49,5	
322[14]	TECHNIK WETERYNARII	51	44	86,3	53	19	35,8	55	19	34,5	
322[15]	TERAPEUTA ZAJĘCIOWY	7	7	100,0	10	9	90,0	10	9	90,0	
322[16]	TECHNIK OPTYK	17	15	88,2	18	18	100,0	18	16	88,9	
322[17]	PROTETYK SŁUCHU	40	40	100,0	39	37	94,9	41	38	92,7	
322[19]	TECHNIK ELEKTORADIOLOG	10	10	100,0	10	10	100,0	10	10	100,0	
322[21]	OPIEKUNKA DZIECIĘCA	25	22	88,0	27	17	63,0	27	16	59,3	
341[01]	TECHNIK AGROBIZNESU	246	238	96,7	266	124	46,6	268	124	46,3	
341[02]	TECHNIK EKONOMISTA	1105	1034	93,6	1077	653	60,6	1140	653	57,3	
341[03]	TECHNIK HANDLOWIEC	326	284	87,1	394	243	61,7	395	230	58,2	
341[04]	TECHNIK HOTELARSTWA	750	683	91,1	760	477	62,8	780	473	60,6	
341[05]	TECHNIK OBSŁUGI TURYSTYCZNEJ	72	67	93,1	80	31	38,8	83	32	38,6	
341[07]	TECHNIK ORGANIZACJI USŁUG GASTRONOMICZNYCH	211	172	81,5	211	157	74,4	224	142	63,4	
342[01]	TECHNIK ORGANIZACJI REKLAMY	109	106	97,2	111	99	89,2	116	98	84,5	
342[02]	TECHNIK SPEDYTOR	49	47	95,9	54	35	64,8	55	35	63,6	
342[04]	TECHNIK LOGISTYK	210	204	97,1	210	144	68,6	212	143	67,5	
343[01]	TECHNIK ADMINISTRACJI	487	359	73,7	492	292	59,3	508	265	52,2	
346[02]	ASYSTENT OSOBY NIEPEŁNOSPRAWNEJ	2	2	100,0	3	3	100,0	3	3	100,0	



3. ZDAWALNOŚĆ EGZAMINU ZAWODOWEGO										
W ZAWODACH TECHNIKUM I SZKOŁY POLICEALNEJ										
W WOJEWÓDZTWIE DOLNOŚLĄSKIM										
kod zawodu	nazwa zawodu	ETAP PISEMNY			ETAP PRAKTYCZNY			RAZEM		
		przy- stapili	zdali	%	przy- stapili	zdali	%	przy- stapili	uzy- skali dyplom	%
346[03]	OPIEKUNKA ŚRODOWISKOWA	32	32	100,0	34	31	91,2	34	31	91,2
346[04]	OPIEKUN W DOMU POMOCY SPOŁECZNEJ	16	16	100,0	20	20	100,0	20	20	100,0
347[09]	FLORYSTA	8	8	100,0	8	3	37,5	8	3	37,5
348[02]	TECHNIK ARCHIWISTA	1	0	0,0	6	5	83,3	6	5	83,3
348[03]	TECHNIK INFORMACJI NAUKOWEJ	7	6	85,7	7	1	14,3	7	1	14,3
412[01]	TECHNIK RACHUNKOWOŚCI	83	66	79,5	69	51	73,9	85	59	69,4
419[01]	TECHNIK PRAC BIUROWYCH	14	14	100,0	14	10	71,4	15	11	73,3
421[01]	TECHNIK USŁUG POCZTOWYCH I TELEKOMUNIKACYJNYCH	24	20	83,3	27	7	25,9	30	8	26,7
421[02]	TECHNIK USŁUG POCZTOWYCH I FINANSOWYCH	11	9	81,8	9	7	77,8	11	7	63,6
512[01]	KELNER	6	6	100,0	6	4	66,7	6	4	66,7
512[02]	KUCHARZ	146	111	76,0	144	97	67,4	148	88	59,5
513[02]	OPIEKUN MEDYCZNY	161	160	99,4	160	157	98,1	162	156	96,3
514[02]	TECHNIK USŁUG FRYZJERSKICH	100	100	100,0	113	67	59,3	117	67	57,3
514[03]	TECHNIK USŁUG KOSMETYCZNYCH	556	527	94,8	594	466	78,5	609	470	77,2
515[01]	TECHNIK OCHRONY FIZYCZNEJ OSÓB I MIENIA	124	123	99,2	171	90	52,6	172	90	52,3
613[01]	ROLNIK	22	22	100,0	18	18	100,0	22	18	81,8
711[02]	GÓRNIK EKSPLOATACJI PODZIEMNEJ	27	25	92,6	25	24	96,0	28	22	78,6
712[07]	RENOWATOR ZABYTKÓW ARCHITEKTURY	7	7	100,0	7	7	100,0	7	7	100,0
SUMA		9955	8558	86,0	10248	6241	60,9	10832	6106	56,4

4. ZDAWALNOŚĆ EGZAMINU ZAWODOWEGO										
W SZKOLE POLICEALNEJ										
W WOJEWÓDZTWIE DOLNOŚLĄSKIM										
kod zawodu	nazwa zawodu	ETAP PISEMNY			ETAP PRAKTYCZNY			RAZEM		
		przy- stapili	zdali	%	przy- stapili	zdali	%	przy- stapili	uży- skali dyplom	%
311[04]	TECHNIK BUDOWNICTWA	66	65	98,5	64	43	67,2	66	43	65,2
311[07]	TECHNIK ELEKTRONIK	18	16	88,9	17	9	52,9	19	10	52,6
311[08]	TECHNIK ELEKTRYK	42	36	85,7	41	26	63,4	44	26	59,1
311[10]	TECHNIK GEODETA	60	57	95,0	61	55	90,2	64	55	85,9
311[15]	TECHNIK GÓRNICTWA PODZIEMNEGO	46	43	93,5	46	23	50,0	47	24	51,1
311[20]	TECHNIK MECHANIK	61	60	98,4	60	35	58,3	65	40	61,5
311[24]	TECHNIK OCHRONY ŚRODOWISKA	19	16	84,2	20	7	35,0	20	7	35,0
311[32]	TECHNIK TECHNOLOGII DREWNA	1	1	100,0	2	1	50,0	2	1	50,0
311[34]	TECHNIK TECHNOLOGII ODZIEŻY	14	14	100,0	18	16	88,9	18	16	88,9
311[37]	TECHNIK TELEKOMUNIKACJI	11	10	90,9	8	4	50,0	11	6	54,5
311[39]	TECHNIK URZĄDZEŃ SANITARNYCH	20	20	100,0	19	16	84,2	20	16	80,0
311[45]	TECHNIK DROGOWNICTWA	22	22	100,0	22	22	100,0	22	22	100,0
311[50]	TECHNIK MECHATRONIK	19	13	68,4	22	13	59,1	23	13	56,5
311[51]	TECHNIK CYFROWYCH PROCESÓW GRAFICZNYCH	3	3	100,0	3	0	0,0	3	0	0,0
312[01]	TECHNIK INFORMATYK	421	270	64,1	407	194	47,7	460	189	41,1
313[01]	FOTOTECHNIK	88	83	94,3	80	56	70,0	91	55	60,4
313[06]	ASYSTENT OPERATORA DŹWIĘKU	59	38	64,4	61	52	85,2	62	37	59,7
315[01]	TECHNIK BEZPIECZEŃSTWA I HIGIENY PRACY	48	48	100,0	50	27	54,0	53	27	50,9
321[01]	TECHNIK HODOWCA KONI	16	13	81,2	19	8	42,1	19	8	42,1
321[05]	TECHNIK ROLNIK	53	51	96,2	54	30	55,6	54	30	55,6
321[07]	TECHNIK ARCHITEKTURY KRAJOBRAZU	53	53	100,0	56	31	55,4	56	31	55,4
322[01]	ASYSTENTKA STOMATOLOGICZNA	38	38	100,0	37	35	94,6	38	35	92,1
322[03]	HIGIENISTKA STOMATOLOGICZNA	23	23	100,0	25	22	88,0	25	22	88,0
322[06]	RATOWNIK MEDYCZNY	95	89	93,7	134	75	56,0	135	74	54,8
322[10]	TECHNIK FARMACEUTYCZNY	259	248	95,8	325	249	76,6	328	247	75,3
322[12]	TECHNIK MASAŻYSTA	147	147	100,0	170	82	48,2	179	91	50,8
322[14]	TECHNIK WETERYNARI	29	29	100,0	31	16	51,6	31	16	51,6
322[15]	TERAPEUTA ZAJĘCIOWY	7	7	100,0	10	9	90,0	10	9	90,0
322[16]	TECHNIK OPTYK	17	15	88,2	18	18	100,0	18	16	88,9
322[17]	PROTETYK SŁUCHU	40	40	100,0	39	37	94,9	41	38	92,7
322[19]	TECHNIK ELEKTORADIOLOG	10	10	100,0	10	10	100,0	10	10	100,0
322[21]	OPIEKUNKA DZIECIĘCA	25	22	88,0	27	17	63,0	27	16	59,3
341[01]	TECHNIK AGROBIZNESU	38	38	100,0	39	26	66,7	39	26	66,7
341[02]	TECHNIK EKONOMISTA	89	86	96,6	91	49	53,8	99	50	50,5
341[03]	TECHNIK HANDLOWIEC	11	11	100,0	11	8	72,7	11	8	72,7
341[04]	TECHNIK HOTELARSTWA	81	71	87,7	92	47	51,1	94	46	48,9
341[05]	TECHNIK OBSŁUGI TURYSTYCZNEJ	72	67	93,1	80	31	38,8	83	32	38,6
341[07]	TECHNIK ORGANIZACJI USŁUG GASTRONOMICZNYCH	24	23	95,8	25	20	80,0	25	20	80,0
342[01]	TECHNIK ORGANIZACJI REKLAMY	109	106	97,2	111	99	89,2	116	98	84,5
342[02]	TECHNIK SPEDYTOR	31	30	96,8	37	31	83,8	37	31	83,8
342[04]	TECHNIK LOGISTYK	193	187	96,9	193	134	69,4	195	133	68,2
343[01]	TECHNIK ADMINISTRACJI	487	359	73,7	492	292	59,3	508	265	52,2
346[02]	ASYSTENT OSOBY NIEPEŁNOSPRAWNEJ	2	2	100,0	3	3	100,0	3	3	100,0
346[03]	OPIEKUNKA ŚRODOWISKOWA	32	32	100,0	34	31	91,2	34	31	91,2
346[04]	OPIEKUN W DOMU POMOCY SPOŁECZNEJ	16	16	100,0	20	20	100,0	20	20	100,0
347[09]	FLORYSTA	8	8	100,0	8	3	37,5	8	3	37,5
348[02]	TECHNIK ARCHIWISTA	1	0	0,0	6	5	83,3	6	5	83,3
348[03]	TECHNIK INFORMACJI NAUKOWEJ	7	6	85,7	7	1	14,3	7	1	14,3
412[01]	TECHNIK RACHUNKOWOŚCI	83	66	79,5	69	51	73,9	85	59	69,4
419[01]	TECHNIK PRAC BIUROWYCH	14	14	100,0	14	10	71,4	15	11	73,3

4. ZDAWALNOŚĆ EGZAMINU ZAWODOWEGO										
W SZKOLE POLICEALNEJ										
W WOJEWÓDZTWIE DOLNOŚLĄSKIM										
kod zawodu	nazwa zawodu	ETAP PISEMNY			ETAP PRAKTYCZNY			RAZEM		
		przy- stapili	zdali	%	przy- stapili	zdali	%	przy- stapili	uży- skali dyplom	%
421[02]	TECHNIK USŁUG POCZTOWYCH I FINANSOWYCH	11	9	81,8	9	7	77,8	11	7	63,6
512[02]	KUCHARZ	8	8	100,0	8	7	87,5	8	7	87,5
513[02]	OPIEKUN MEDYCZNY	161	160	99,4	160	157	98,1	162	156	96,3
514[02]	TECHNIK USŁUG FRYZJERSKICH	81	81	100,0	83	56	67,5	86	56	65,1
514[03]	TECHNIK USŁUG KOSMETYCZNYCH	556	527	94,8	594	466	78,5	609	470	77,2
515[01]	TECHNIK OCHRONY FIZYCZNEJ OSÓB I MIENIA	124	123	99,2	171	90	52,6	172	90	52,3
613[01]	ROLNIK	22	22	100,0	18	18	100,0	22	18	81,8
711[02]	GÓRNIK EKSPLOATACJI PODZIEMNEJ	27	25	92,6	25	24	96,0	28	22	78,6
712[07]	RENOWATOR ZABYTKÓW ARCHITEKTURY	7	7	100,0	7	7	100,0	7	7	100,0
SUMA		4125	3684	89,3	4363	2931	67,2	4551	2905	63,8
w tym szkoły niepubliczne										
311[04]	TECHNIK BUDOWNICTWA	48	48	100	46	32	69,6	48	32	66,7
311[07]	TECHNIK ELEKTRONIK	8	8	100	8	4	50	8	4	50
311[08]	TECHNIK ELEKTRYK	20	19	95	21	15	71,4	21	15	71,4
311[10]	TECHNIK GEODETA	53	51	96,2	55	49	89,1	57	49	86
311[15]	TECHNIK GÓRNICTWA PODZIEMNEGO	46	43	93,5	46	23	50	47	24	51,1
311[20]	TECHNIK MECHANIK	51	50	98	53	31	58,5	55	33	60
311[24]	TECHNIK OCHRONY ŚRODOWISKA	11	9	81,8	12	4	33,3	12	4	33,3
311[32]	TECHNIK TECHNOLOGII DREWNA	0	0		1	0	0	1	0	0
311[34]	TECHNIK TECHNOLOGII ODZIEŻY	14	14	100	18	16	88,9	18	16	88,9
311[39]	TECHNIK URZĄDZEŃ SANITARNYCH	20	20	100	19	16	84,2	20	16	80
311[45]	TECHNIK DROGOWNICTWA	22	22	100	22	22	100	22	22	100
311[51]	TECHNIK CYFROWYCH PROCESÓW GRAFICZNYCH	3	3	100	3	0	0	3	0	0
312[01]	TECHNIK INFORMATYK	256	163	63,7	262	113	43,1	284	107	37,7
313[01]	FOTOTECHNIK	78	74	94,9	72	49	68,1	81	48	59,3
313[06]	ASYSTENT OPERATORA DŹWIĘKU	59	38	64,4	61	52	85,2	62	37	59,7
315[01]	TECHNIK BEZPIECZEŃSTWA I HIGIENY PRACY	40	40	100	42	21	50	45	21	46,7
321[01]	TECHNIK HODOWCA KONI	7	6	85,7	7	5	71,4	7	5	71,4
321[05]	TECHNIK ROLNIK	40	39	97,5	41	22	53,7	41	22	53,7
321[07]	TECHNIK ARCHITEKTURY KRAJOBRAZU	44	44	100	47	27	57,4	47	27	57,4
322[01]	ASYSTENTKA STOMATOLOGICZNA	16	16	100	16	14	87,5	16	14	87,5
322[03]	HIGIENISTKA STOMATOLOGICZNA	9	9	100	10	7	70	10	7	70
322[06]	RATOWNIK MEDYCZNY	63	58	92,1	85	37	43,5	86	36	41,9
322[10]	TECHNIK FARMACEUTYCZNY	216	205	94,9	271	208	76,8	273	205	75,1
322[12]	TECHNIK MASAŻYSTA	113	113	100	127	59	46,5	135	67	49,6
322[14]	TECHNIK WETERYNARII	16	16	100	18	9	50	18	9	50
322[16]	TECHNIK OPTYK	17	15	88,2	18	18	100	18	16	88,9
322[17]	PROTETYK SŁUCHU	40	40	100	39	37	94,9	41	38	92,7
322[21]	OPIEKUNKA DZIECIĘCA	8	7	87,5	10	4	40	10	4	40
341[02]	TECHNIK EKONOMISTA	42	41	97,6	43	18	41,9	47	19	40,4
341[04]	TECHNIK HOTELARSTWA	65	57	87,7	73	37	50,7	75	36	48
341[05]	TECHNIK OBSŁUGI TURYSTYCZNEJ	59	58	98,3	65	29	44,6	67	30	44,8
341[07]	TECHNIK ORGANIZACJI USŁUG GASTRONOMICZNYCH	24	23	95,8	25	20	80	25	20	80
342[01]	TECHNIK ORGANIZACJI REKLAMY	88	86	97,7	88	80	90,9	93	80	86
342[02]	TECHNIK SPEDYTOR	1	0	0	4	2	50	4	2	50
342[04]	TECHNIK LOGISTYK	165	162	98,2	166	115	69,3	167	114	68,3
343[01]	TECHNIK ADMINISTRACJI	406	296	72,9	415	240	57,8	425	216	50,8
346[02]	ASYSTENT OSOBY NIEPEŁNOSPRAWNEJ	2	2	100	3	3	100	3	3	100
346[03]	OPIEKUNKA ŚRODOWISKOWA	10	10	100	11	10	90,9	11	10	90,9

4. ZDAWALNOŚĆ EGZAMINU ZAWODOWEGO										
W SZKOLE POLICEALNEJ										
W WOJEWÓDZTWIE DOLNOŚLĄSKIM										
kod zawodu	nazwa zawodu	ETAP PISEMNY			ETAP PRAKTYCZNY			RAZEM		
		przy- stapili	zdali	%	przy- stapili	zdali	%	przy- stapili	uzy- skali dyplom	%
346[04]	OPIEKUN W DOMU POMOCY SPOŁECZNEJ	8	8	100	9	9	100	9	9	100
347[09]	FLORYSTA	8	8	100	8	3	37,5	8	3	37,5
348[02]	TECHNIK ARCHIWISTA	1	0	0	6	5	83,3	6	5	83,3
412[01]	TECHNIK RACHUNKOWOŚCI	48	38	79,2	43	31	72,1	49	33	67,3
419[01]	TECHNIK PRAC BIUROWYCH	12	12	100	12	8	66,7	13	9	69,2
421[02]	TECHNIK USŁUG POCZTOWYCH I FINANSOWYCH	11	9	81,8	9	7	77,8	11	7	63,6
512[02]	KUCHARZ	0	0		0	0		0	0	
513[02]	OPIEKUN MEDYCZNY	58	58	100	59	57	96,6	59	57	96,6
514[02]	TECHNIK USŁUG FRYZJERSKICH	81	81	100	83	56	67,5	86	56	65,1
514[03]	TECHNIK USŁUG KOSMETYCZNYCH	556	527	94,8	594	466	78,5	609	470	77,2
515[01]	TECHNIK OCHRONY FIZYCZNEJ OSÓB I MIENIA	124	123	99,2	171	90	52,6	172	90	52,3
711[02]	GÓRNIK EKSPLOATACJI PODZIEMNEJ	27	25	92,6	25	24	96	28	22	78,6
712[07]	RENOWATOR ZABYTKÓW ARCHITEKTURY	7	7	100	7	7	100	7	7	100
SUMA		3121	2801	89,7	3349	2211	66,0	3460	2176	62,9

5. ZDAWALNOŚĆ EGZAMINU ZAWODOWEGO										
W TECHNIKUM										
W WOJEWÓDZTWIE DOLNOŚLĄSKIM										
kod zawodu	nazwa zawodu	ETAP PISEMNY			ETAP PRAKTYCZNY			RAZEM		
		przy- stapili	zdali	%	przy- stapili	zdali	%	przy- stapili	uży- skali dyplom	%
311[04]	TECHNIK BUDOWNICTWA	123	116	94,3	133	74	55,6	142	73	51,4
311[07]	TECHNIK ELEKTRONIK	193	137	71,0	197	64	32,5	233	63	27,0
311[08]	TECHNIK ELEKTRYK	114	75	65,8	112	55	49,1	130	59	45,4
311[10]	TECHNIK GEODETA	26	14	53,8	23	15	65,2	28	12	42,9
311[15]	TECHNIK GÓRNICTWA PODZIEMNEGO	72	57	79,2	57	49	86,0	73	53	72,6
311[20]	TECHNIK MECHANIK	639	574	89,8	672	293	43,6	697	299	42,9
311[22]	TECHNIK MECHANIZACJI ROLNICTWA	7	7	100,0	7	7	100,0	7	7	100,0
311[24]	TECHNIK OCHRONY ŚRODOWISKA	94	80	85,1	104	65	62,5	106	60	56,6
311[28]	TECHNIK POLIGRAF	21	17	81,0	20	15	75,0	21	14	66,7
311[32]	TECHNIK TECHNOLOGII DREWNA	24	20	83,3	29	13	44,8	31	13	41,9
311[34]	TECHNIK TECHNOLOGII ODZIEŻY	10	7	70,0	11	8	72,7	11	7	63,6
311[37]	TECHNIK TELEKOMUNIKACJI	65	28	43,1	61	20	32,8	69	19	27,5
311[45]	TECHNIK DROGOWNICTWA	0	0		0	0		0	0	
311[50]	TECHNIK MECHATRONIK	146	85	58,2	134	56	41,8	158	48	30,4
312[01]	TECHNIK INFORMATYK	652	467	71,6	567	374	66,0	662	357	53,9
312[02]	TECHNIK TELEINFORMATYK	72	61	84,7	69	26	37,7	80	30	37,5
321[01]	TECHNIK HODOWCA KONI	26	25	96,2	33	21	63,6	33	21	63,6
321[02]	TECHNIK LEŚNIK	133	111	83,5	148	98	66,2	158	102	64,6
321[03]	TECHNIK OGRODNIK	8	8	100,0	10	6	60,0	10	6	60,0
321[05]	TECHNIK ROLNIK	80	64	80,0	78	34	43,6	85	32	37,6
321[07]	TECHNIK ARCHITEKTURY KRAJOBRAZU	204	172	84,3	208	46	22,1	218	44	20,2
321[09]	TECHNIK TECHNOLOGII ŻYWNOŚCI	33	30	90,9	33	21	63,6	36	24	66,7
321[10]	TECHNIK ŻYWIENIA I GOSPODARSTWA DOMOWEGO	283	206	72,8	290	250	86,2	297	202	68,0
322[12]	TECHNIK MASAŻYSTA	5	5	100,0	11	3	27,3	11	3	27,3
322[14]	TECHNIK WETERYNARII	22	15	68,2	22	3	13,6	24	3	12,5
341[01]	TECHNIK AGROBIZNESU	192	186	96,9	210	94	44,8	212	94	44,3
341[02]	TECHNIK EKONOMISTA	1016	948	93,3	986	604	61,3	1041	603	57,9
341[03]	TECHNIK HANDLOWIEC	272	242	89,0	326	212	65,0	327	204	62,4
341[04]	TECHNIK HOTELARSTWA	669	612	91,5	668	430	64,4	686	427	62,2
341[07]	TECHNIK ORGANIZACJI USŁUG GASTRONOMICZNYCH	187	149	79,7	186	137	73,7	199	122	61,3
342[02]	TECHNIK SPEDYTOR	18	17	94,4	17	4	23,5	18	4	22,2
342[04]	TECHNIK LOGISTYK	17	17	100,0	17	10	58,8	17	10	58,8
421[01]	TECHNIK USŁUG POCZTOWYCH I TELEKOMUNIKACYJNYCH	24	20	83,3	27	7	25,9	30	8	26,7
512[01]	KELNER	6	6	100,0	6	4	66,7	6	4	66,7
512[02]	KUCHARZ	110	85	77,3	108	77	71,3	110	69	62,7
SUMA		5563	4663	83,8	5580	3195	57,3	5966	3096	51,9

6. ZDAWALNOŚĆ EGZAMINU ZAWODOWEGO										
W TECHNIKUM UZUPEŁNIAJĄCYM										
W WOJEWÓDZTWIE DOLNOŚLĄSKIM										
kod zawodu	nazwa zawodu	ETAP PISEMNY			ETAP PRAKTYCZNY			RAZEM		
		przy- stąpili	zdali	%	przy- stąpili	zdali	%	przy- stąpili	uży- skali dyplom	%
311[04]	TECHNIK BUDOWNICTWA	23	16	69,6	24	4	16,7	24	4	16,7
311[08]	TECHNIK ELEKTRYK	12	8	66,7	13	1	7,7	15	2	13,3
311[15]	TECHNIK GÓRNICTWA PODZIEMNEGO	1	0	0,0	0	0		1	0	0,0
311[20]	TECHNIK MECHANIK	67	60	89,6	75	29	38,7	79	29	36,7
311[32]	TECHNIK TECHNOLOGII DREWNA	5	5	100,0	5	4	80,0	5	4	80,0
311[50]	TECHNIK MECHATRONIK	4	2	50,0	4	2	50,0	4	2	50,0
311[52]	TECHNIK POJAZDÓW SAMOCHODOWYCH	10	10	100,0	10	2	20,0	10	2	20,0
321[07]	TECHNIK ARCHITEKTURY KRAJOBRAZU	0	0		0	0		0	0	
321[09]	TECHNIK TECHNOLOGII ŻYWNOSCI	13	12	92,3	15	6	40,0	15	6	40,0
321[10]	TECHNIK ŻYWIENIA I GOSPODARSTWA DOMOWEGO	26	16	61,5	27	16	59,3	27	11	40,7
341[01]	TECHNIK AGROBIZNESU	16	14	87,5	17	4	23,5	17	4	23,5
341[03]	TECHNIK HANDLOWIEC	43	31	72,1	57	23	40,4	57	18	31,6
512[02]	KUCHARZ	28	18	64,3	28	13	46,4	30	12	40,0
514[02]	TECHNIK USŁUG FRYZJERSKICH	19	19	100,0	30	11	36,7	31	11	35,5
SUMA		267	211	79,0	305	115	37,7	315	105	33,3

7. ZDAWALNOŚĆ EGZAMINU ZAWODOWEGO										
W ZASADNICZEJ SZKOLE ZAWODOWEJ										
W WOJEWÓDZTWIE DOLNOŚLĄSKIM										
kod zawodu	nazwa zawodu	ETAP PISEMNY			ETAP PRAKTYCZNY			RAZEM		
		przy- stąpili	zdali	%	przy- stąpili	zdali	%	przy- stąpili	uży- skali dyplom	%
313[05]	FOTOGRAF	2	2	100,0	2	1	50,0	2	1	50,0
512[05]	KUCHARZ MAŁEJ GASTRONOMII	739	690	93,4	671	662	98,7	750	636	84,8
514[01]	FRYZJER	5	4	80,0	2	2	100,0	5	3	60,0
522[01]	SPRZEDAWCA	793	694	87,5	759	743	97,9	807	670	83,0
613[01]	ROLNIK	12	8	66,7	12	12	100,0	12	8	66,7
621[01]	OGRODNIK	15	5	33,3	12	12	100,0	15	5	33,3
711[04]	KAMIENIARZ	11	9	81,8	10	10	100,0	11	8	72,7
712[01]	BETONIARZ - ZBROJARZ	23	12	52,2	15	15	100,0	23	7	30,4
712[04]	MONTER KONSTRUKCJI BUDOWLANYCH	5	4	80,0	4	4	100,0	5	3	60,0
712[06]	MURARZ	164	78	47,6	137	137	100,0	164	65	39,6
713[01]	DEKARZ	5	3	60,0	3	3	100,0	5	3	60,0
713[02]	MONTER INSTALACJI I URZĄDZEŃ SANITARNYCH	46	45	97,8	32	27	84,4	46	27	58,7
713[03]	MONTER SIECI KOMUNALNYCH	1	0	0,0	2	2	100,0	2	1	50,0
713[05]	POSADZKARZ	6	1	16,7	3	3	100,0	6	1	16,7
714[01]	MALARZ - TAPECIARZ	92	81	88,0	75	72	96,0	93	66	71,0
714[03]	LAKIERNIK	3	2	66,7	1	1	100,0	3	1	33,3
721[03]	BLACHARZ SAMOCHODOWY	5	4	80,0	4	4	100,0	5	3	60,0
722[02]	OPERATOR OBRABIAREK SKRAWAJĄCYCH	77	58	75,3	70	62	88,6	78	53	67,9
722[03]	ŚLUSARZ	126	108	85,7	114	104	91,2	132	98	74,2
723[02]	MECHANIK - MONTER MASZYN I URZĄDZEŃ	65	58	89,2	58	58	100,0	65	54	83,1
723[03]	MECHANIK - OPERATOR POJAZDÓW I MASZYN ROLNICZYCH	51	47	92,2	35	32	91,4	51	30	58,8
723[04]	MECHANIK POJAZDÓW SAMOCHODOWYCH	384	287	74,7	324	284	87,7	392	236	60,2
724[01]	ELEKTRYK	140	78	55,7	125	119	95,2	144	77	53,5
724[02]	ELEKTROMECHANIK POJAZDÓW SAMOCHODOWYCH	108	102	94,4	94	87	92,6	109	84	77,1
724[05]	ELEKTROMECHANIK	66	30	45,5	54	54	100,0	66	29	43,9
725[01]	MONTER - ELEKTRONIK	83	72	86,7	74	64	86,5	83	58	69,9
725[02]	MONTER SIECI I URZĄDZEŃ TELEKOMUNIKACYJNYCH	17	12	70,6	17	15	88,2	17	11	64,7
725[03]	MONTER - MECHATRONIK	12	7	58,3	12	10	83,3	12	7	58,3
734[02]	INTROLIGATOR	8	4	50,0	6	6	100,0	9	5	55,6
741[01]	CUKIERNIK	20	13	65,0	17	17	100,0	20	12	60,0
741[02]	PIEKARZ	17	10	58,8	12	11	91,7	17	7	41,2
741[03]	RZEŹNIK - WĘDLINIARZ	3	3	100,0	3	3	100,0	3	3	100,0
742[01]	STOLARZ	36	27	75,0	35	31	88,6	37	25	67,6
743[01]	KRAWIEC	23	14	60,9	18	18	100,0	23	12	52,2
744[01]	KALETNIK	1	1	100,0	1	1	100,0	1	1	100,0
913[01]	PRACOWNIK POMOCNICZY OBSŁUGI HOTELOWEJ	4	3	75,0	3	3	100,0	4	3	75,0
suma		3168	2576	81,3	2816	2689	95,5	3217	2313	71,9

w tym pracownicy młodociani

313[05]	FOTOGRAF	2	2	100,0	2	1	50,0	2	1	50,0
512[05]	KUCHARZ MAŁEJ GASTRONOMII	308	280	90,9	285	281	98,6	313	266	85,0
514[01]	FRYZJER	0	0		0	0		0	0	
522[01]	SPRZEDAWCA	721	634	87,9	697	685	98,3	725	615	84,8
613[01]	ROLNIK	6	3	50,0	6	6	100,0	6	3	50,0
621[01]	OGRODNIK	2	0	0,0	1	1	100,0	2	0	0,0
711[04]	KAMIENIARZ	1	1	100,0	1	1	100,0	1	1	100,0
712[01]	BETONIARZ - ZBROJARZ	16	9	56,2	10	10	100,0	16	4	25,0
712[06]	MURARZ	57	26	45,6	41	41	100,0	57	17	29,8
713[02]	MONTER INSTALACJI I URZĄDZEŃ SANITARNYCH	6	6	100,0	5	5	100,0	6	5	83,3
713[03]	MONTER SIECI KOMUNALNYCH	1	0	0,0	2	2	100,0	2	1	50,0
714[01]	MALARZ - TAPECIARZ	4	2	50,0	3	0	0,0	4	0	0,0

7. ZDAWALNOŚĆ EGZAMINU ZAWODOWEGO										
W ZASADNICZEJ SZKOLE ZAWODOWEJ										
W WOJEWÓDZTWIE DOLNOŚLĄSKIM										
kod zawodu	nazwa zawodu	ETAP PISEMNY			ETAP PRAKTYCZNY			RAZEM		
		przy- stąpili	zdali	%	przy- stąpili	zdali	%	przy- stąpili	uży- skali dyplom	%
714[03]	LAKIERNIK	1	1	100,0	1	1	100,0	1	1	100,0
721[03]	BLACHARZ SAMOCHODOWY	1	0	0,0	1	1	100,0	1	0	0,0
722[02]	OPERATOR OBRABIAREK SKRAWAJĄCYCH	3	2	66,7	3	2	66,7	3	2	66,7
722[03]	ŚLUSARZ	20	16	80,0	19	15	78,9	21	12	57,1
723[02]	MECHANIK - MONTER MASZYN I URZĄDZEŃ	1	1	100,0	0	0		1	0	0,0
723[03]	MECHANIK - OPERATOR POJAZDÓW I MASZYN ROLNICZYCH	1	1	100,0	0	0		1	1	100,0
723[04]	MECHANIK POJAZDÓW SAMOCHODOWYCH	29	17	58,6	25	22	88,0	29	14	48,3
724[01]	ELEKTRYK	22	9	40,9	19	18	94,7	22	8	36,4
724[02]	ELEKTROMECHANIK POJAZDÓW SAMOCHODOWYCH	0	0		0	0		0	0	
724[05]	ELEKTROMECHANIK	3	2	66,7	2	2	100,0	3	2	66,7
725[03]	MONTER - MECHATRONIK	12	7	58,3	12	10	83,3	12	7	58,3
741[01]	CUKIERNIK	8	4	50,0	6	6	100,0	8	3	37,5
741[02]	PIEKARZ	16	9	56,2	11	10	90,9	16	6	37,5
741[03]	RZEŹNIK - WĘDLINIARZ	3	3	100,0	3	3	100,0	3	3	100,0
742[01]	STOLARZ	20	17	85,0	20	18	90,0	21	18	85,7
743[01]	KRAWIEC	4	3	75,0	3	3	100,0	4	2	50,0
suma		1268	1055	83,2	1178	1144	97,1	1280	992	77,5



8. ZDAWALNOŚĆ EGZAMINU ZAWODOWEGO										
W ZAWODACH TECHNIKUM I SZKOŁY POLICEALNEJ										
W WOJEWÓDZTWIE OPOLSKIM										
kod zawodu	nazwa zawodu	ETAP PISEMNY			ETAP PRAKTYCZNY			RAZEM		
		przy- stapili	zdali	%	przy- stapili	zdali	%	przy- stapili	uży- skali dyplom	%
311[04]	TECHNIK BUDOWNICTWA	240	230	95,8	265	200	75,5	271	197	72,7
311[07]	TECHNIK ELEKTRONIK	89	72	80,9	83	40	48,2	98	39	39,8
311[08]	TECHNIK ELEKTRYK	123	90	73,2	123	53	43,1	135	54	40,0
311[10]	TECHNIK GEODETA	19	16	84,2	22	18	81,8	23	16	69,6
311[20]	TECHNIK MECHANIK	418	386	92,3	437	219	50,1	454	226	49,8
311[22]	TECHNIK MECHANIZACJI ROLNICTWA	40	35	87,5	54	41	75,9	56	42	75,0
311[24]	TECHNIK OCHRONY ŚRODOWISKA	44	33	75,0	52	25	48,1	55	25	45,5
311[28]	TECHNIK POLIGRAF	2	1	50,0	3	2	66,7	3	2	66,7
311[32]	TECHNIK TECHNOLOGII DREWNA	24	23	95,8	31	18	58,1	31	18	58,1
311[34]	TECHNIK TECHNOLOGII ODZIEŻY	1	0	0,0	1	0	0,0	1	0	0,0
311[37]	TECHNIK TELEKOMUNIKACJI	11	7	63,6	9	5	55,6	11	3	27,3
311[50]	TECHNIK MECHATRONIK	158	117	74,1	170	90	52,9	177	84	47,5
312[01]	TECHNIK INFORMATYK	465	346	74,4	420	296	70,5	478	285	59,6
312[02]	TECHNIK TELEINFORMATYK	22	20	90,9	17	7	41,2	22	11	50,0
313[01]	FOTOTECHNIK	9	8	88,9	9	3	33,3	10	3	30,0
314[02]	TECHNIK ŻEGLUGI ŚRÓDLĄDOWEJ	16	15	93,8	17	11	64,7	17	11	64,7
315[01]	TECHNIK BEZPIECZEŃSTWA I HIGIENY PRACY	12	11	91,7	14	13	92,9	15	13	86,7
321[02]	TECHNIK LEŚNIK	39	30	76,9	59	37	62,7	61	34	55,7
321[03]	TECHNIK OGRODNIK	0	0		0	0		0	0	
321[05]	TECHNIK ROLNIK	131	123	93,9	144	96	66,7	146	97	66,4
321[07]	TECHNIK ARCHITEKTURY KRAJOBRAZU	111	107	96,4	122	54	44,3	126	54	42,9
321[09]	TECHNIK TECHNOLOGII ŻYWNOSCI	40	37	92,5	41	30	73,2	42	29	69,0
321[10]	TECHNIK ŻYWIENIA I GOSPODARSTWA DOMOWEGO	90	56	62,2	100	69	69,0	101	52	51,5
322[01]	ASYSTENTKA STOMATOLOGICZNA	13	13	100,0	13	11	84,6	13	11	84,6
322[06]	RATOWNIK MEDYCZNY	67	67	100,0	77	55	71,4	78	56	71,8
322[10]	TECHNIK FARMACEUTYCZNY	136	128	94,1	172	109	63,4	174	107	61,5
322[12]	TECHNIK MASAŻYSTA	53	53	100,0	64	44	68,8	68	48	70,6
322[14]	TECHNIK WETERYNARII	25	20	80,0	28	4	14,3	29	4	13,8
341[01]	TECHNIK AGROBIZNESU	119	115	96,6	125	61	48,8	126	61	48,4
341[02]	TECHNIK EKONOMISTA	490	464	94,7	501	376	75,0	515	376	73,0
341[03]	TECHNIK HANDLOWIEC	187	173	92,5	217	163	75,1	219	158	72,1
341[04]	TECHNIK HOTELARSTWA	201	179	89,1	195	121	62,1	208	116	55,8
341[05]	TECHNIK OBSŁUGI TURYSTYCZNEJ	55	52	94,5	60	30	50,0	60	30	50,0
341[07]	TECHNIK ORGANIZACJI USŁUG GASTRONOMICZNYCH	135	107	79,3	145	118	81,4	146	100	68,5
342[01]	TECHNIK ORGANIZACJI REKLAMY	8	8	100,0	8	2	25,0	8	2	25,0
342[02]	TECHNIK SPEDYTOR	49	44	89,8	53	24	45,3	54	24	44,4
342[04]	TECHNIK LOGISTYK	74	74	100,0	75	50	66,7	76	49	64,5
343[01]	TECHNIK ADMINISTRACJI	138	115	83,3	145	119	82,1	148	106	71,6
346[03]	OPIEKUNKA ŚRODOWISKOWA	12	12	100,0	11	6	54,5	12	6	50,0
346[04]	OPIEKUN W DOMU POMOCY SPOŁECZNEJ	28	28	100,0	32	31	96,9	32	31	96,9
412[01]	TECHNIK RACHUNKOWOŚCI	33	20	60,6	28	14	50,0	34	14	41,2
419[01]	TECHNIK PRAC BIUROWYCH	57	57	100,0	56	44	78,6	59	44	74,6
512[02]	KUCHARZ	40	32	80,0	40	15	37,5	41	14	34,1
513[02]	OPIEKUN MEDYCZNY	32	32	100,0	32	32	100,0	32	32	100,0
514[02]	TECHNIK USŁUG FRYZJERSKICH	108	104	96,3	114	85	74,6	114	83	72,8
514[03]	TECHNIK USŁUG KOSMETYCZNYCH	176	171	97,2	185	166	89,7	190	170	89,5
515[01]	TECHNIK OCHRONY FIZYCZNEJ OSÓB I MIENIA	32	31	96,9	43	25	58,1	43	25	58,1
712[07]	RENOWATOR ZABYTKÓW ARCHITEKTURY	0	0		0	0		0	0	
SUMA		4372	3862	88,3	4612	3032	65,7	4812	2962	61,6

9. ZDAWALNOŚĆ EGZAMINU ZAWODOWEGO										
W SZKOLE POLICEALNEJ										
W WOJEWÓDZTWIE OPOLSKIM										
kod zawodu	nazwa zawodu	ETAP PISEMNY			ETAP PRAKTYCZNY			RAZEM		
		przy- stąpili	zdali	%	przy- stąpili	zdali	%	przy- stąpili	uży- skali dyplom	%
311[04]	TECHNIK BUDOWNICTWA	14	14	100,0	15	15	100,0	15	15	100,0
311[08]	TECHNIK ELEKTRYK	3	3	100,0	3	2	66,7	3	2	66,7
311[20]	TECHNIK MECHANIK	4	4	100,0	2	2	100,0	4	4	100,0
311[28]	TECHNIK POLIGRAF	2	1	50,0	3	2	66,7	3	2	66,7
312[01]	TECHNIK INFORMATYK	123	83	67,5	110	72	65,5	129	67	51,9
313[01]	FOTOTECHNIK	9	8	88,9	9	3	33,3	10	3	30,0
315[01]	TECHNIK BEZPIECZEŃSTWA I HIGIENY PRACY	12	11	91,7	14	13	92,9	15	13	86,7
321[03]	TECHNIK OGRODNIK	0	0		0	0		0	0	
321[05]	TECHNIK ROLNIK	78	73	93,6	85	59	69,4	86	59	68,6
321[07]	TECHNIK ARCHITEKTURY KRAJOBRAZU	0	0		0	0		0	0	
322[01]	ASYSTENTKA STOMATOLOGICZNA	13	13	100,0	13	11	84,6	13	11	84,6
322[06]	RATOWNIK MEDYCZNY	67	67	100,0	77	55	71,4	78	56	71,8
322[10]	TECHNIK FARMACEUTYCZNY	136	128	94,1	172	109	63,4	174	107	61,5
322[12]	TECHNIK MASAŻYSTA	53	53	100,0	64	44	68,8	68	48	70,6
341[01]	TECHNIK AGROBIZNESU	9	9	100,0	9	2	22,2	9	2	22,2
341[02]	TECHNIK EKONOMISTA	2	2	100,0	1	0	0,0	3	0	0,0
341[04]	TECHNIK HOTELARSTWA	27	26	96,3	30	12	40,0	30	12	40,0
341[05]	TECHNIK OBSŁUGI TURYSTYCZNEJ	55	52	94,5	60	30	50,0	60	30	50,0
342[01]	TECHNIK ORGANIZACJI REKLAMY	8	8	100,0	8	2	25,0	8	2	25,0
342[02]	TECHNIK SPEDYTOR	20	20	100,0	20	7	35,0	20	7	35,0
342[04]	TECHNIK LOGISTYK	30	30	100,0	31	24	77,4	31	23	74,2
343[01]	TECHNIK ADMINISTRACJI	138	115	83,3	145	119	82,1	148	106	71,6
346[03]	OPIEKUNKA ŚRODOWISKOWA	12	12	100,0	11	6	54,5	12	6	50,0
346[04]	OPIEKUN W DOMU POMOCY SPOŁECZNEJ	28	28	100,0	32	31	96,9	32	31	96,9
412[01]	TECHNIK RACHUNKOWOŚCI	33	20	60,6	28	14	50,0	34	14	41,2
419[01]	TECHNIK PRAC BIUROWYCH	57	57	100,0	56	44	78,6	59	44	74,6
513[02]	OPIEKUN MEDYCZNY	32	32	100,0	32	32	100,0	32	32	100,0
514[02]	TECHNIK USŁUG FRYZJERSKICH	41	39	95,1	46	31	67,4	46	30	65,2
514[03]	TECHNIK USŁUG KOSMETYCZNYCH	176	171	97,2	185	166	89,7	190	170	89,5
515[01]	TECHNIK OCHRONY FIZYCZNEJ OSÓB I MIENIA	32	31	96,9	43	25	58,1	43	25	58,1
712[07]	RENOWATOR ZABYTKÓW ARCHITEKTURY	0	0		0	0		0	0	
SUMA		1214	1110	91,4	1304	932	71,5	1355	921	68,0

w tym szkoły niepubliczne

311[04]	TECHNIK BUDOWNICTWA	14	14	100,0	15	15	100,0	15	15	100,0
311[08]	TECHNIK ELEKTRYK	3	3	100,0	3	2	66,7	3	2	66,7
311[20]	TECHNIK MECHANIK	4	4	100,0	2	2	100,0	4	4	100,0
312[01]	TECHNIK INFORMATYK	77	57	74,0	70	48	68,6	83	51	61,4
313[01]	FOTOTECHNIK	9	8	88,9	9	3	33,3	10	3	30,0
315[01]	TECHNIK BEZPIECZEŃSTWA I HIGIENY PRACY	12	11	91,7	14	13	92,9	15	13	86,7
321[03]	TECHNIK OGRODNIK	0	0		0	0		0	0	
321[05]	TECHNIK ROLNIK	3	3	100,0	3	1	33,3	3	1	33,3
321[07]	TECHNIK ARCHITEKTURY KRAJOBRAZU	0	0		0	0		0	0	
322[01]	ASYSTENTKA STOMATOLOGICZNA	13	13	100,0	13	11	84,6	13	11	84,6
322[06]	RATOWNIK MEDYCZNY	67	67	100,0	77	55	71,4	78	56	71,8
322[10]	TECHNIK FARMACEUTYCZNY	88	84	95,5	107	63	58,9	108	62	57,4
322[12]	TECHNIK MASAŻYSTA	31	31	100,0	39	25	64,1	43	29	67,4
341[02]	TECHNIK EKONOMISTA	2	2	100,0	1	0	0,0	3	0	0,0
341[04]	TECHNIK HOTELARSTWA	9	9	100,0	12	5	41,7	12	5	41,7
341[05]	TECHNIK OBSŁUGI TURYSTYCZNEJ	22	21	95,5	25	15	60,0	25	15	60,0
342[02]	TECHNIK SPEDYTOR	20	20	100,0	20	7	35,0	20	7	35,0
342[04]	TECHNIK LOGISTYK	27	27	100,0	28	21	75,0	28	20	71,4
343[01]	TECHNIK ADMINISTRACJI	101	87	86,1	107	89	83,2	109	82	75,2

346[03]	OPIEKUNKA ŚRODOWISKOWA	12	12	100,0	11	6	54,5	12	6	50,0
346[04]	OPIEKUN W DOMU POMOCY SPOŁECZNEJ	10	10	100,0	11	10	90,9	11	10	90,9
412[01]	TECHNIK RACHUNKOWOŚCI	27	20	74,1	27	14	51,9	28	14	50,0
419[01]	TECHNIK PRAC BIUROWYCH	31	31	100,0	30	25	83,3	31	25	80,6
513[02]	OPIEKUN MEDYCZNY	32	32	100,0	32	32	100,0	32	32	100,0
514[02]	TECHNIK USŁUG FRYZJERSKICH	41	39	95,1	46	31	67,4	46	30	65,2
514[03]	TECHNIK USŁUG KOSMETYCZNYCH	148	143	96,6	154	135	87,7	159	139	87,4
515[01]	TECHNIK OCHRONY FIZYCZNEJ OSÓB I MIENIA	32	31	96,9	43	25	58,1	43	25	58,1
SUMA		835	779	93,3	899	653	72,6	934	657	70,3

10. ZDAWALNOŚĆ EGZAMINU ZAWODOWEGO											
W TECHNIKUM											
W WOJEWÓDZTWIE OPOLSKIM											
kod zawodu	nazwa zawodu	ETAP PISEMNY			ETAP PRAKTYCZNY			RAZEM			
		przy- stapili	zdali	%	przy- stapili	zdali	%	przy- stapili	uży- skali dyplom	%	
311[04]	TECHNIK BUDOWNICTWA	206	196	95,1	229	174	76,0	234	170	72,6	
311[07]	TECHNIK ELEKTRONIK	77	64	83,1	71	37	52,1	85	36	42,4	
311[08]	TECHNIK ELEKTRYK	96	69	71,9	96	40	41,7	106	40	37,7	
311[10]	TECHNIK GEODETA	19	16	84,2	22	18	81,8	23	16	69,6	
311[20]	TECHNIK MECHANIK	380	354	93,2	395	198	50,1	409	203	49,6	
311[22]	TECHNIK MECHANIZACJI ROLNICTWA	39	34	87,2	52	39	75,0	53	39	73,6	
311[24]	TECHNIK OCHRONY ŚRODOWISKA	44	33	75,0	52	25	48,1	55	25	45,5	
311[32]	TECHNIK TECHNOLOGII DREWNA	13	12	92,3	20	9	45,0	20	9	45,0	
311[34]	TECHNIK TECHNOLOGII ODZIEŻY	1	0	0,0	1	0	0,0	1	0	0,0	
311[37]	TECHNIK TELEKOMUNIKACJI	11	7	63,6	9	5	55,6	11	3	27,3	
311[50]	TECHNIK MECHATRONIK	158	117	74,1	170	90	52,9	177	84	47,5	
312[01]	TECHNIK INFORMATYK	342	263	76,9	310	224	72,3	349	218	62,5	
312[02]	TECHNIK TELEINFORMATYK	22	20	90,9	17	7	41,2	22	11	50,0	
314[02]	TECHNIK ŻEGLUGI ŚRÓDLĄDOWEJ	16	15	93,8	17	11	64,7	17	11	64,7	
321[02]	TECHNIK LEŚNIK	39	30	76,9	59	37	62,7	61	34	55,7	
321[05]	TECHNIK ROLNIK	53	50	94,3	59	37	62,7	60	38	63,3	
321[07]	TECHNIK ARCHITEKTURY KRAJOBRAZU	111	107	96,4	122	54	44,3	126	54	42,9	
321[09]	TECHNIK TECHNOLOGII ŻYWNOŚCI	38	35	92,1	39	29	74,4	40	28	70,0	
321[10]	TECHNIK ŻYWIENIA I GOSPODARSTWA DOMOWEGO	78	48	61,5	88	61	69,3	89	46	51,7	
322[14]	TECHNIK WETERYNARII	25	20	80,0	28	4	14,3	29	4	13,8	
341[01]	TECHNIK AGROBIZNESU	110	106	96,4	116	59	50,9	117	59	50,4	
341[02]	TECHNIK EKONOMISTA	488	462	94,7	500	376	75,2	512	376	73,4	
341[03]	TECHNIK HANDLOWIEC	174	162	93,1	201	153	76,1	203	148	72,9	
341[04]	TECHNIK HOTELARSTWA	174	153	87,9	165	109	66,1	178	104	58,4	
341[07]	TECHNIK ORGANIZACJI USŁUG GASTRONOMICZNYCH	135	107	79,3	145	118	81,4	146	100	68,5	
342[02]	TECHNIK SPEDYTOR	29	24	82,8	33	17	51,5	34	17	50,0	
342[04]	TECHNIK LOGISTYK	44	44	100,0	44	26	59,1	45	26	57,8	
512[02]	KUCHARZ	40	32	80,0	40	15	37,5	41	14	34,1	
514[02]	TECHNIK USŁUG FRYZJERSKICH	65	63	96,9	66	52	78,8	66	51	77,3	
SUMA		3027	2643	87,3	3166	2024	63,9	3309	1964	59,4	

11. ZDAWALNOŚĆ EGZAMINU ZAWODOWEGO											
W TECHNIKUM UZUPEŁNIAJĄCYM											
W WOJEWÓDZTWIE OPOLSKIM											
kod zawodu	nazwa zawodu	ETAP PISEMNY			ETAP PRAKTYCZNY			RAZEM			
		przy- stapili	zdali	%	przy- stapili	zdali	%	przy- stapili	uży- skali dyplom	%	
311[04]	TECHNIK BUDOWNICTWA	20	20	100,0	21	11	52,4	22	12	54,5	
311[07]	TECHNIK ELEKTRONIK	12	8	66,7	12	3	25,0	13	3	23,1	
311[08]	TECHNIK ELEKTRYK	24	18	75,0	24	11	45,8	26	12	46,2	
311[20]	TECHNIK MECHANIK	34	28	82,4	40	19	47,5	41	19	46,3	
311[22]	TECHNIK MECHANIZACJI ROLNICTWA	1	1	100,0	2	2	100,0	3	3	100,0	
311[32]	TECHNIK TECHNOLOGII DREWNA	11	11	100,0	11	9	81,8	11	9	81,8	
321[09]	TECHNIK TECHNOLOGII ŻYWNOŚCI	2	2	100,0	2	1	50,0	2	1	50,0	
321[10]	TECHNIK ŻYWIENIA I GOSPODARSTWA DOMOWEGO	12	8	66,7	12	8	66,7	12	6	50,0	
341[03]	TECHNIK HANDLOWIEC	13	11	84,6	16	10	62,5	16	10	62,5	
514[02]	TECHNIK USŁUG FRYZJERSKICH	2	2	100,0	2	2	100,0	2	2	100,0	
SUMA		131	109	83,2	142	76	53,5	148	77	52,0	

12. ZDAWALNOŚĆ EGZAMINU ZAWODOWEGO										
W ZASADNICZEJ SZKOLE ZAWODOWEJ										
W WOJEWÓDZTWIE OPOLSKIM										
kod zawodu	nazwa zawodu	ETAP PISEMNY			ETAP PRAKTYCZNY			RAZEM		
		przy- stąpili	zdali	%	przy- stąpili	zdali	%	przy- stąpili	uży- skali dyplom	%
512[05]	KUCHARZ MAŁEJ GASTRONOMII	201	179	89,1	192	186	96,9	213	184	86,4
514[01]	FRYZJER	22	19	86,4	23	23	100,0	24	19	79,2
522[01]	SPRZEDAWCA	502	454	90,4	495	476	96,2	507	441	87,0
613[01]	ROLNIK	4	4	100,0	4	4	100,0	4	4	100,0
621[01]	OGRODNIK	9	4	44,4	8	8	100,0	9	4	44,4
712[06]	MURARZ	29	16	55,2	28	28	100,0	29	15	51,7
713[02]	MONTER INSTALACJI I URZĄDZEŃ SANITARNYCH	7	7	100,0	7	6	85,7	7	6	85,7
714[01]	MALARZ - TAPECIARZ	24	17	70,8	22	22	100,0	24	17	70,8
714[03]	LAKIERNIK	5	4	80,0	5	5	100,0	5	4	80,0
721[01]	BLACHARZ	11	9	81,8	12	12	100,0	12	9	75,0
722[02]	OPERATOR OBRABIAREK SKRAWAJĄCYCH	17	12	70,6	9	9	100,0	17	10	58,8
722[03]	ŚLUSARZ	122	116	95,1	113	104	92,0	125	105	84,0
723[02]	MECHANIK - MONTER MASZYN I URZĄDZEŃ	25	23	92,0	24	24	100,0	25	22	88,0
723[03]	MECHANIK - OPERATOR POJAZDÓW I MASZYN ROLNICZYCH	18	18	100,0	15	15	100,0	19	16	84,2
723[04]	MECHANIK POJAZDÓW SAMOCHODOWYCH	120	93	77,5	97	93	95,9	122	78	63,9
724[01]	ELEKTRYK	28	9	32,1	26	20	76,9	30	10	33,3
724[02]	ELEKTROMECHANIK POJAZDÓW SAMOCHODOWYCH	45	38	84,4	40	38	95,0	45	35	77,8
724[05]	ELEKTROMECHANIK	14	5	35,7	9	9	100,0	14	5	35,7
725[01]	MONTER - ELEKTRONIK	24	23	95,8	20	17	85,0	24	17	70,8
725[03]	MONTER - MECHATRONIK	31	24	77,4	31	31	100,0	31	24	77,4
731[01]	MECHANIK AUTOMATYKI PRZEMYSŁOWEJ I URZĄDZEŃ PRECYZYJNYCH	3	0	0,0	3	2	66,7	3	0	0,0
741[01]	CUKIERNIK	13	10	76,9	5	5	100,0	13	5	38,5
741[02]	PIEKARZ	2	2	100,0	2	2	100,0	2	2	100,0
741[03]	RZEŹNIK - WĘDLINIARZ	2	1	50,0	2	2	100,0	2	1	50,0
742[01]	STOLARZ	18	13	72,2	14	13	92,9	18	11	61,1
743[01]	KRAWIEC	6	0	0,0	6	6	100,0	6	0	0,0
825[01]	DRUKARZ	0	0		0	0		0	0	
913[01]	PRACOWNIK POMOCNICZY OBSŁUGI HOTELOWEJ	3	1	33,3	3	3	100,0	3	1	33,3
SUMA		1305	1101	84,4	1215	1163	95,7	1333	1045	78,4

w tym pracownicy młodociani

512[05]	KUCHARZ MAŁEJ GASTRONOMII	133	128	96,2	128	127	99,2	134	123	91,8
514[01]	FRYZJER	4	4	100,0	4	4	100,0	4	4	100,0
522[01]	SPRZEDAWCA	484	440	90,9	477	460	96,4	486	425	87,4
613[01]	ROLNIK	4	4	100,0	4	4	100,0	4	4	100,0
621[01]	OGRODNIK	3	2	66,7	3	3	100,0	3	2	66,7
712[06]	MURARZ	20	13	65,0	20	20	100,0	20	13	65,0
713[02]	MONTER INSTALACJI I URZĄDZEŃ SANITARNYCH	7	7	100,0	7	6	85,7	7	6	85,7
714[01]	MALARZ - TAPECIARZ	3	3	100,0	3	3	100,0	3	3	100,0
714[03]	LAKIERNIK	3	3	100,0	3	3	100,0	3	3	100,0
721[01]	BLACHARZ	11	9	81,8	12	12	100,0	12	9	75,0
722[02]	OPERATOR OBRABIAREK SKRAWAJĄCYCH	4	3	75,0	3	3	100,0	4	3	75,0
722[03]	ŚLUSARZ	55	53	96,4	52	48	92,3	56	48	85,7
723[02]	MECHANIK - MONTER MASZYN I URZĄDZEŃ	3	3	100,0	3	3	100,0	3	3	100,0

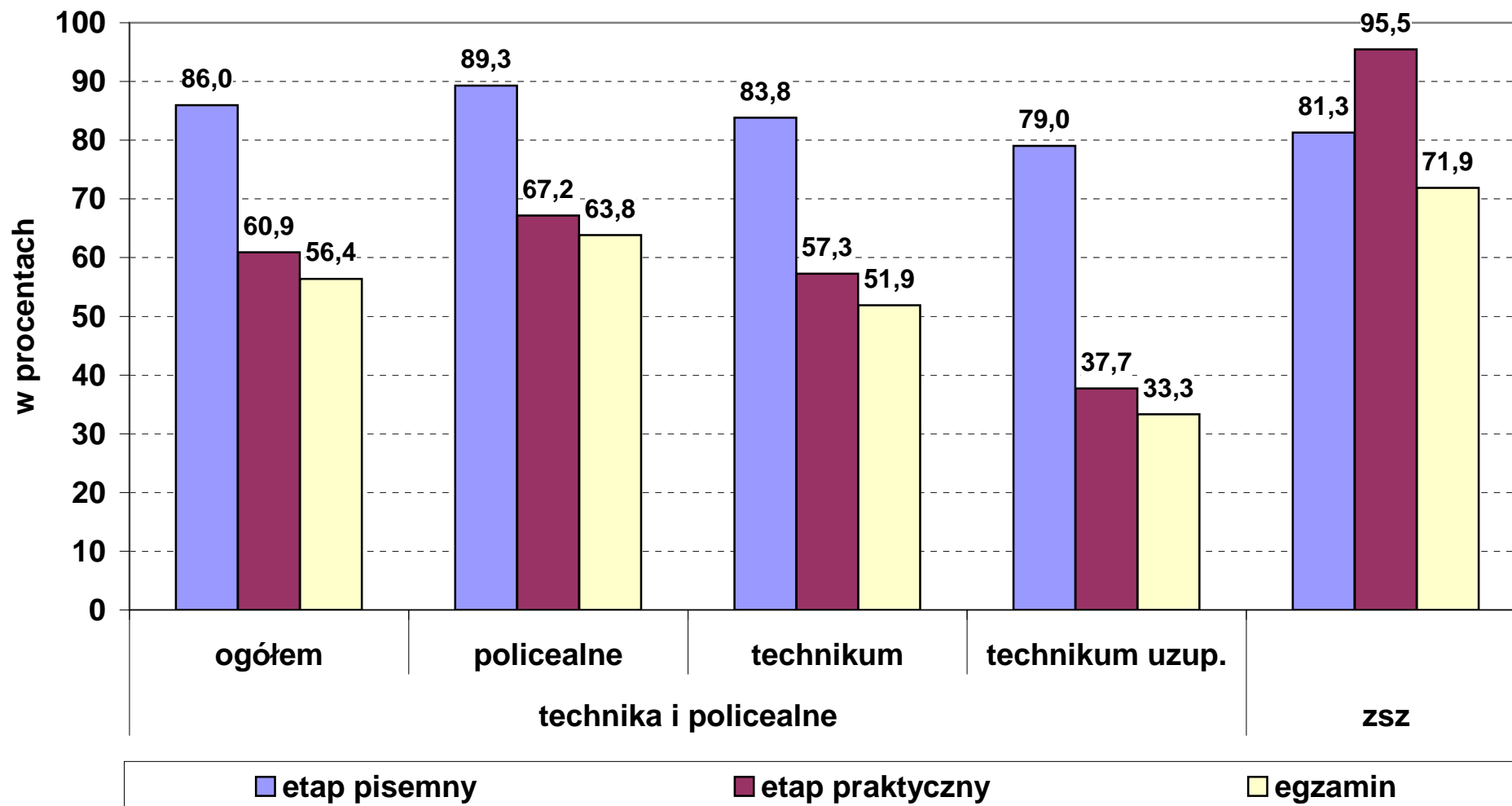
12. ZDAWALNOŚĆ EGZAMINU ZAWODOWEGO											
W ZASADNICZEJ SZKOLE ZAWODOWEJ											
W WOJEWÓDZTWIE OPOLSKIM											
kod zawodu	nazwa zawodu	ETAP PISEMNY			ETAP PRAKTYCZNY			RAZEM			
		przy- stapili	zdali	%	przy- stapili	zdali	%	przy- stapili	uzy- skali dyplom	%	
723[03]	MECHANIK - OPERATOR POJAZDÓW I MASZYN ROLNICZYCH	4	4	100,0	3	3	100,0	4	4	100,0	
723[04]	MECHANIK POJAZDÓW SAMOCHODOWYCH	35	28	80,0	35	33	94,3	36	28	77,8	
724[01]	ELEKTRYK	11	2	18,2	8	6	75,0	11	2	18,2	
724[02]	ELEKTROMECHANIK POJAZDÓW SAMOCHODOWYCH	11	8	72,7	10	9	90,0	11	7	63,6	
724[05]	ELEKTROMECHANIK	7	3	42,9	5	5	100,0	7	3	42,9	
725[01]	MONTER - ELEKTRONIK	15	14	93,3	11	8	72,7	15	8	53,3	
731[01]	MECHANIK AUTOMATYKI PRZEMYSŁOWEJ I URZĄDZEŃ PRECYZYJNYCH	2	0	0,0	2	1	50,0	2	0	0,0	
741[01]	CUKIERNIK	12	9	75,0	5	5	100,0	12	4	33,3	
741[03]	RZEŹNIK - WĘDLINIARZ	2	1	50,0	2	2	100,0	2	1	50,0	
742[01]	STOLARZ	7	6	85,7	7	7	100,0	7	6	85,7	
913[01]	PRACOWNIK POMOCNICZY OBSŁUGI HOTELOWEJ	3	1	33,3	3	3	100,0	3	1	33,3	
SUMA		843	748	88,7	810	778	96,0	849	710	83,6	

13. ZDAWALNOŚĆ EGZAMINU ZAWODOWEGO										
ZDAJĄCYCH O SPECJALNYCH POTRZEBACH EDUKACYJNYCH										
W ZAWODACH TECHNIKUM I SZKOŁY POLICEALNEJ (w okręgu OKE we Wrocławiu)										
kod zawodu	nazwa zawodu	ETAP PISEMNY			ETAP PRAKTYCZNY			RAZEM		
		przy- stąpili	zdali	%	przy- stąpili	zdali	%	przy- stąpili	uży- skali dyplom	%
Niepełnosprawni ruchowo										
312[01]	TECHNIK INFORMATYK	1	1	100,0	1	1	100,0	1	1	100,0
315[01]	TECHNIK BEZPIECZEŃSTWA I HIGIENY PRACY	1	0	0,0	1	0	0,0	1	0	0,0
322[17]	PROTETYK SŁUCHU	1	1	100,0	1	1	100,0	1	1	100,0
341[02]	TECHNIK EKONOMISTA	3	3	100,0	3	2	66,7	3	2	66,7
343[01]	TECHNIK ADMINISTRACJI	1	0	0,0	1	0	0,0	1	0	0,0
346[03]	OPIEKUNKA ŚRODOWISKOWA	0	0		1	0	0,0	1	0	0,0
Niesłyszący										
341[03]	TECHNIK HANDLOWIEC	1	1	100,0	1	0	0,0	1	0	0,0
Niewidomi - brajl										
322[12]	TECHNIK MASAŻYSTA	0	0		1	0	0,0	1	0	0,0
Niewidomi - czarnodruk										
322[12]	TECHNIK MASAŻYSTA	1	1	100,0	1	1	100,0	1	1	100,0
Słabo widzący 16 pkt										
321[10]	TECHNIK ŻYWIENIA I GOSPODARSTWA DOMOWEGO	1	1	100,0	1	1	100,0	1	1	100,0
322[12]	TECHNIK MASAŻYSTA	6	6	100,0	11	3	27,3	11	3	27,3
341[01]	TECHNIK AGROBIZNESU	0	0		1	0	0,0	1	0	0,0
Słabo widzący 24 pkt										
322[12]	TECHNIK MASAŻYSTA	2	2	100,0	4	3	75,0	4	3	75,0



14. ZDAWALNOŚĆ EGZAMINU ZAWODOWEGO										
ZDAJĄCYCH O SPECJALNYCH POTRZEBACH EDUKACYJNYCH										
W ZAWODACH ZSZ (w okręgu OKE we Wrocławiu)										
kod zawodu	nazwa zawodu	ETAP PISEMNY			ETAP PRAKTYCZNY			RAZEM		
		przy- stąpili	zdali	%	przy- stąpili	zdali	%	przy- stąpili	uży- skali dyplom	%
Niepełnosprawni ruchowo										
734[02]	INTROLIGATOR	2	1	50,0	2	2	100,0	2	1	50,0
741[01]	CUKIERNIK	1	0	0,0	0	0		1	0	0,0
743[01]	KRAWIEC	1	1	100,0	1	1	100,0	1	1	100,0
Niesłyszący										
512[05]	KUCHARZ MAŁEJ GASTRONOMII	3	2	66,7	3	3	100,0	3	2	66,7
734[02]	INTROLIGATOR	3	0	0,0	0	0		3	0	0,0
742[01]	STOLARZ	6	0	0,0	6	6	100,0	6	0	0,0
743[01]	KRAWIEC	5	2	40,0	5	5	100,0	5	2	40,0
Upośledzeni w stopniu lekkim										
512[05]	KUCHARZ MAŁEJ GASTRONOMII	128	93	72,7	106	99	93,4	130	87	66,9
514[01]	FRYZJER	5	4	80,0	2	2	100,0	5	3	60,0
522[01]	SPRZEDAWCA	19	7	36,8	18	14	77,8	20	7	35,0
613[01]	ROLNIK	2	2	100,0	2	2	100,0	2	2	100,0
621[01]	OGRODNIK	14	4	28,6	10	10	100,0	14	4	28,6
712[06]	MURARZ	13	4	30,8	11	11	100,0	13	3	23,1
713[05]	POSADZKARZ	6	1	16,7	3	3	100,0	6	1	16,7
714[01]	MALARZ - TAPECIARZ	14	4	28,6	11	8	72,7	14	2	14,3
721[03]	BLACHARZ SAMOCHODOWY	4	4	100,0	3	3	100,0	4	3	75,0
722[03]	ŚLUSARZ	24	20	83,3	23	19	82,6	26	17	65,4
723[02]	MECHANIK - MONTER MASZYN I URZĄDZEŃ	1	1	100,0	0	0		1	1	100,0
723[03]	MECHANIK - OPERATOR POJAZDÓW I MASZYN ROLNICZYCH	1	1	100,0	0	0		1	1	100,0
723[04]	MECHANIK POJAZDÓW SAMOCHODOWYCH	3	0	0,0	3	3	100,0	3	0	0,0
724[01]	ELEKTRYK	1	1	100,0	0	0		1	0	0,0
734[02]	INTROLIGATOR	0	0		1	1	100,0	1	1	100,0
741[01]	CUKIERNIK	13	10	76,9	13	13	100,0	13	10	76,9
741[02]	PIEKARZ	3	2	66,7	3	3	100,0	3	2	66,7
741[03]	RZEŹNIK - WĘDLINIARZ	1	1	100,0	1	1	100,0	1	1	100,0
742[01]	STOLARZ	12	7	58,3	10	9	90,0	12	6	50,0
743[01]	KRAWIEC	16	5	31,2	12	12	100,0	16	4	25,0
913[01]	PRACOWNIK POMOCNICZY OBSŁUGI HOTELOWEJ	6	4	66,7	5	5	100,0	6	4	66,7
Słabo widzący 16 pkt										
512[05]	KUCHARZ MAŁEJ GASTRONOMII	4	4	100,0	3	3	100,0	4	3	75,0
723[02]	MECHANIK - MONTER MASZYN I URZĄDZEŃ	1	1	100,0	1	1	100,0	1	1	100,0

### Zdawalność egzaminu zawodowego w woj. dolnośląskim według etapów egzaminu i typów szkół



### Zdawalność egzaminu zawodowego w woj. opolskim według etapów egzaminu i typów szkół

