

1. Frekwencja na egzaminie

W tabelach przedstawiono ilościowe rozliczenie frekwencji na egzaminie zawodowym tj. liczby zgłoszonych i liczby przystępujących do egzaminu w poszczególnych zawodach.

W tabelach przedstawiono frekwencję na egzaminie zawodowym dla typów szkół w okręgu i według województw.

Na wykresach przedstawiono sumaryczne wskaźniki frekwencji w typach szkół i województwach.

Objaśnienia do tabel:

- w kolumnach ETAP PISEMNY i ETAP PRAKTYCZNY:

Zgłoszeni - liczba osób, które zostały zgłoszone do danego etapu egzaminu;

Przystąpili - liczba osób, które przystąpiły do danego etapu egzaminu;

% - wskaźnik frekwencji danego etapu egzaminu.

w kolumnie RAZEM:

Zgłoszeni - liczba osób, które zostały zgłoszone przynajmniej do jednego etapu egzaminu;

Przystąpili - liczba osób, które przystąpiły przynajmniej do jednego etapu egzaminu;

% - wskaźnik frekwencji egzaminu.

W tabelach ujęto wszystkich zdających, których szkoły macierzyste znajdują się w zasięgu OKE we Wrocławiu, zarówno zdających po raz pierwszy, jak i przystępujących do egzaminu (etapu) po raz kolejny.

Nie ujęto zdających etap praktyczny w zawodach ZSZ skierowanych z innych OKE.

1. Frekwencja na egzaminie

Tabele:		Nr str w pliku pdf
	1. FREKWENCJA NA EGZAMINIE ZAWODOWYM W TECHNIKACH I SZKOŁACH POLICEALNYCH w okręgu OKE we Wrocławiu	3
	2. FREKWENCJA NA EGZAMINIE ZAWODOWYM W ZASADNICZEJ SZKOLE ZAWODOWEJ w okręgu OKE we Wrocławiu	5
	3. FREKWENCJA NA EGZAMINIE ZAWODOWYM W TECHNIKACH I SZKOŁACH POLICEALNYCH W WOJEWÓDZTWIE DOLNOŚLĄSKIM	6
	4. FREKWENCJA NA EGZAMINIE ZAWODOWYM W SZKOLE POLICEALNEJ W WOJEWÓDZTWIE DOLNOŚLĄSKIM	8
	5. FREKWENCJA NA EGZAMINIE ZAWODOWYM W TECHNIKUM W WOJEWÓDZTWIE DOLNOŚLĄSKIM	10
	6. FREKWENCJA NA EGZAMINIE ZAWODOWYM W TECHNIKUM UZUPEŁNIAJĄCYM W WOJEWÓDZTWIE DOLNOŚLĄSKIM	12
	7. FREKWENCJA NA EGZAMINIE ZAWODOWYM W ZASADNICZEJ SZKOLE ZAWODOWEJ W WOJEWÓDZTWIE DOLNOŚLĄSKIM	13
	8. FREKWENCJA NA EGZAMINIE ZAWODOWYM W TECHNIKACH I SZKOŁACH POLICEALNYCH W WOJEWÓDZTWIE OPOLSKIM	15
	9. FREKWENCJA NA EGZAMINIE ZAWODOWYM W SZKOLE POLICEALNEJ W WOJEWÓDZTWIE OPOLSKIM	17
	10. FREKWENCJA NA EGZAMINIE ZAWODOWYM W TECHNIKUM W WOJEWÓDZTWIE OPOLSKIM	19
	11. FREKWENCJA NA EGZAMINIE ZAWODOWYM W TECHNIKUM UZUPEŁNIAJĄCYM W WOJEWÓDZTWIE OPOLSKIM	20
	12. FREKWENCJA NA EGZAMINIE ZAWODOWYM W ZASADNICZEJ SZKOLE ZAWODOWEJ W WOJEWÓDZTWIE OPOLSKIM	21
	13. FREKWENCJA NA EGZAMINIE ZAWODOWYM ZDAJĄCYCH O SPECJALNYCH POTRZEBACH EDUKACYJNYCH W TECHNIKACH I SZKOŁACH POLICEALNYCH (w okręgu OKE we Wrocławiu)	23
	14. FREKWENCJA NA EGZAMINIE ZAWODOWYM ZDAJĄCYCH O SPECJALNYCH POTRZEBACH EDUKACYJNYCH W ZAWODACH ZSZ (w okręgu OKE we Wrocławiu)	24
Wykresy:		
	Frekwencja na egzaminie zawodowym w woj. dolnośląskim według etapów egzaminu i typów szkół	25
	Frekwencja na egzaminie zawodowym w woj. opolskim według etapów egzaminu i typów szkół	26

2. Zdawalność egzaminu - patrz str. 27

1. FREKWENCJA NA EGZAMINIE ZAWODOWYM										
W TECHNIKACH I SZKOŁACH POLICEALNYCH										
w okręgu OKE we Wrocławiu										
kod zawodu	nazwa zawodu	ETAP PISEMNY			ETAP PRAKTYCZNY			RAZEM		
		zgłoszeni	przystąpili	%	zgłoszeni	przystąpili	%	zgłoszeni	przystąpili	%
311[02]	TECHNIK ANALITYK	24	22	91,7	22	21	95,5	24	22	91,7
311[04]	TECHNIK BUDOWNICTWA	483	411	85,1	561	440	78,4	571	456	79,9
311[07]	TECHNIK ELEKTRONIK	250	224	89,6	267	225	84,3	281	244	86,8
311[08]	TECHNIK ELEKTRYK	362	318	87,8	356	294	82,6	394	337	85,5
311[10]	TECHNIK GEODETA	91	81	89,0	103	90	87,4	104	92	88,5
311[13]	TECHNIK GÓRNICTWA ODKRYWKOWEGO	32	19	59,4	62	39	62,9	62	39	62,9
311[15]	TECHNIK GÓRNICTWA PODZIEMNEGO	146	131	89,7	137	114	83,2	164	138	84,1
311[16]	TECHNIK HUTNIK	30	28	93,3	36	34	94,4	36	34	94,4
311[20]	TECHNIK MECHANIK	721	619	85,9	796	655	82,3	825	688	83,4
311[22]	TECHNIK MECHANIZACJI ROLNICTWA	27	26	96,3	39	37	94,9	40	39	97,5
311[24]	TECHNIK OCHRONY ŚRODOWISKA	161	150	93,2	169	151	89,3	175	157	89,7
311[28]	TECHNIK POLIGRAF	24	21	87,5	24	19	79,2	25	22	88,0
311[31]	TECHNIK TECHNOLOGII CHEMICZNEJ	0	0	0,0	2	1	50,0	2	1	50,0
311[32]	TECHNIK TECHNOLOGII DREWNA	52	49	94,2	53	48	90,6	53	50	94,3
311[34]	TECHNIK TECHNOLOGII ODZIEŻY	14	14	100,0	11	11	100,0	14	14	100,0
311[37]	TECHNIK TELEKOMUNIKACJI	47	39	83,0	41	31	75,6	52	43	82,7
311[45]	TECHNIK DROGOWNICTWA	9	9	100,0	11	10	90,9	11	10	90,9
311[50]	TECHNIK MECHATRONIK	363	309	85,1	408	316	77,5	432	358	82,9
311[51]	TECHNIK CYFROWYCH PROCESÓW GRAFICZNYCH	59	52	88,1	66	54	81,8	66	54	81,8
311[52]	TECHNIK POJAZDÓW SAMOCHODOWYCH	588	537	91,3	647	559	86,4	666	587	88,1
312[01]	TECHNIK INFORMATYK	1899	1706	89,8	1711	1485	86,8	1995	1768	88,6
312[02]	TECHNIK TELEINFORMATYK	199	181	91,0	190	162	85,3	213	191	89,7
313[01]	FOTOTECHNIK	49	44	89,8	63	47	74,6	65	50	76,9
313[06]	ASYSTENT OPERATORA DŹWIĘKU	8	5	62,5	5	3	60,0	10	7	70,0
313[07]	TECHNIK ORGANIZACJI PRODUKCJI FILMOWEJ I TELEWIZYJNEJ	0	0	0,0	1	0	0,0	1	0	0,0
314[02]	TECHNIK ŻEGLUGI ŚRÓDLĄDOWEJ	23	18	78,3	21	16	76,2	25	18	72,0
315[01]	TECHNIK BEZPIECZEŃSTWA I HIGIENY PRACY	33	18	54,5	49	21	42,9	50	23	46,0
321[01]	TECHNIK HODOWCA KONI	26	24	92,3	29	27	93,1	30	28	93,3
321[02]	TECHNIK LEŚNIK	115	107	93,0	130	118	90,8	133	122	91,7
321[05]	TECHNIK ROLNIK	97	86	88,7	130	105	80,8	133	108	81,2
321[07]	TECHNIK ARCHITEKTURY KRAJOBRAZU	351	302	86,0	372	305	82,0	390	327	83,8
321[09]	TECHNIK TECHNOLOGII ŻYWNOŚCI	58	54	93,1	59	54	91,5	63	58	92,1
321[10]	TECHNIK ŻYWIENIA I GOSPODARSTWA DOMOWEGO	316	290	91,8	354	304	85,9	357	307	86,0
322[01]	ASYSTENTKA STOMATOLOGICZNA	2	1	50,0	9	7	77,8	9	7	77,8
322[03]	HIGIENISTKA STOMATOLOGICZNA	2	1	50,0	6	1	16,7	7	2	28,6
322[06]	RATOWNIK MEDYCZNY	17	8	47,1	63	36	57,1	67	39	58,2
322[10]	TECHNIK FARMACEUTYCZNY	64	34	53,1	162	89	54,9	179	102	57,0
322[12]	TECHNIK MASAŻYSTA	29	20	69,0	112	88	78,6	113	89	78,8
322[14]	TECHNIK WETERYNARII	65	61	93,8	84	74	88,1	87	77	88,5
322[15]	TERAPEUTA ZAJĘCIOWY	0	0	0,0	4	4	100,0	4	4	100,0
322[16]	TECHNIK OPTYK	5	4	80,0	8	5	62,5	9	6	66,7

1. FREKWENCJA NA EGZAMINIE ZAWODOWYM										
W TECHNIKACH I SZKOŁACH POLICEALNYCH										
w okręgu OKE we Wrocławiu										
kod zawodu	nazwa zawodu	ETAP PISEMNY			ETAP PRAKTYCZNY			RAZEM		
		zgłoszeni	przy- stąpili	%	zgłoszeni	przy- stąpili	%	zgłoszeni	przy- stąpili	%
322[17]	PROTETYK SŁUCHU	0	0	0,0	1	0	0,0	1	0	0,0
322[21]	OPIEKUNKA DZIECIĘCA	3	2	66,7	18	15	83,3	21	17	81,0
341[01]	TECHNIK AGROBIZNESU	261	229	87,7	294	250	85,0	297	254	85,5
341[02]	TECHNIK EKONOMISTA	1274	1174	92,2	1329	1163	87,5	1346	1206	89,6
341[03]	TECHNIK HANDLOWIEC	321	283	88,2	368	293	79,6	374	303	81,0
341[04]	TECHNIK HOTELARSTWA	964	890	92,3	1073	925	86,2	1086	950	87,5
341[05]	TECHNIK OBSŁUGI TURYSTYCZNEJ	425	393	92,5	487	418	85,8	495	427	86,3
341[07]	TECHNIK ORGANIZACJI USŁUG GASTRONOMICZNYCH	487	438	89,9	490	438	89,4	526	459	87,3
342[01]	TECHNIK ORGANIZACJI REKLAMY	214	195	91,1	223	198	88,8	235	208	88,5
342[02]	TECHNIK SPEDYTOR	71	69	97,2	87	75	86,2	87	76	87,4
342[04]	TECHNIK LOGISTYK	646	599	92,7	860	724	84,2	862	729	84,6
342[05]	TECHNIK TRANSPORTU DROGOWEGO	2	1	50,0	3	0	0,0	4	1	25,0
343[01]	TECHNIK ADMINISTRACJI	25	14	56,0	154	91	59,1	161	97	60,2
346[02]	ASYSTENT OSOBY NIEPEŁNOSPRAWNEJ	0	0	0,0	3	0	0,0	3	0	0,0
346[04]	OPIEKUN W DOMU POMOCY SPOŁECZNEJ	7	5	71,4	8	5	62,5	9	6	66,7
347[09]	FLORYSTA	3	0	0,0	3	0	0,0	4	0	0,0
347[10]	Technik sztukatorstwa i kamieniarstwa artystycznego	15	15	100,0	15	15	100,0	15	15	100,0
412[01]	TECHNIK RACHUNKOWOŚCI	12	8	66,7	16	6	37,5	23	13	56,5
419[01]	TECHNIK PRAC BIUROWYCH	0	0	0,0	3	1	33,3	3	1	33,3
512[01]	KELNER	34	28	82,4	38	27	71,1	38	29	76,3
512[02]	KUCHARZ	167	152	91,0	226	184	81,4	228	187	82,0
513[02]	OPIEKUN MEDYCZNY	2	2	100,0	2	2	100,0	3	3	100,0
514[02]	TECHNIK USŁUG FRYZJERSKICH	162	148	91,4	184	151	82,1	189	154	81,5
514[03]	TECHNIK USŁUG KOSMETYCZNYCH	25	9	36,0	94	38	40,4	102	44	43,1
515[01]	TECHNIK OCHRONY FIZYCZNEJ OSÓB I MIENIA	25	12	48,0	69	33	47,8	70	34	48,6
522[02]	TECHNIK KSIĘGARSTWA	15	13	86,7	16	13	81,2	16	14	87,5
711[02]	GÓRNIK EKSPLOATACJI PODZIEMNEJ	2	1	50,0	1	0	0,0	2	1	50,0
712[07]	RENOWATOR ZABYTKÓW ARCHITEKTURY	2	1	50,0	0	0	0,0	2	1	50,0
SUMA		12005	10704	89,2	13438	11165	83,1	14139	11947	84,5

2. FREKWENCJA NA EGZAMINIE ZAWODOWYM										
W ZASADNICZEJ SZKOLE ZAWODOWEJ										
w okręgu OKE we Wrocławiu										
kod zawodu	nazwa zawodu	ETAP PISEMNY			ETAP PRAKTYCZNY			RAZEM		
		zgłoszeni	przystąpili	%	zgłoszeni	przystąpili	%	zgłoszeni	przystąpili	%
512[05]	KUCHARZ MAŁEJ GASTRONOMII	189	143	75,7	69	48	69,6	201	150	74,6
513[02]	OPIEKUN MEDYCZNY	13	10	76,9	0	0	0,0	13	10	76,9
514[01]	FRYZJER	23	21	91,3	25	20	80,0	25	23	92,0
522[01]	SPRZEDAWCA	102	71	69,6	27	16	59,3	110	78	70,9
613[01]	ROLNIK	9	9	100,0	6	6	100,0	9	9	100,0
621[01]	OGRODNIK	11	9	81,8	6	6	100,0	11	9	81,8
712[01]	BETONIARZ-ZBROJARZ	7	6	85,7	3	2	66,7	7	6	85,7
712[02]	CIEŚLA	1	1	100,0	1	0	0,0	1	1	100,0
712[06]	MURARZ	68	53	77,9	62	35	56,5	74	53	71,6
713[01]	DEKARZ	7	5	71,4	7	3	42,9	7	5	71,4
713[02]	MONTER INSTALACJI I URZĄDZEŃ SANITARNYCH	31	25	80,6	29	24	82,8	32	27	84,4
713[06]	TECHNOLOG ROBÓT WYKOŃCZENIOWYCH W BUDOWNICTWIE	131	117	89,3	136	104	76,5	139	121	87,1
713[09]	MONTER IZOLACJI PRZEMYSŁOWYCH	11	9	81,8	9	8	88,9	11	10	90,9
714[01]	MALARZ-TAPECIARZ	2	2	100,0	0	0	0,0	2	2	100,0
721[03]	BLACHARZ SAMOCHODOWY	17	16	94,1	15	14	93,3	17	16	94,1
722[02]	OPERATOR OBRABIAREK SKRAWAJĄCYCH	92	82	89,1	92	80	87,0	97	86	88,7
722[03]	ŚLUSARZ	171	155	90,6	157	121	77,1	182	160	87,9
723[02]	MECHANIK-MONTER MASZYN I URZĄDZEŃ	40	35	87,5	34	31	91,2	40	35	87,5
723[03]	MECHANIK-OPERATOR POJAZDÓW I MASZYN ROLNICZYCH	44	40	90,9	48	39	81,2	48	41	85,4
723[04]	MECHANIK POJAZDÓW SAMOCHODOWYCH	460	408	88,7	467	360	77,1	489	424	86,7
724[01]	ELEKTRYK	134	121	90,3	113	96	85,0	135	125	92,6
724[02]	ELEKTROMECHANIK POJAZDÓW SAMOCHODOWYCH	105	94	89,5	108	89	82,4	110	95	86,4
724[05]	ELEKTROMECHANIK	73	63	86,3	61	44	72,1	74	64	86,5
725[01]	MONTER-ELEKTRONIK	28	26	92,9	28	26	92,9	28	26	92,9
725[02]	MONTER SIECI I URZĄDZEŃ TELEKOMUNIKACYJNYCH	14	14	100,0	12	10	83,3	14	14	100,0
725[03]	MONTER - MECHATRONIK	48	46	95,8	44	39	88,6	49	46	93,9
734[02]	INTROLIGATOR	7	7	100,0	7	7	100,0	7	7	100,0
741[01]	CUKIERNIK	32	29	90,6	31	27	87,1	34	30	88,2
741[02]	PIEKARZ	21	17	81,0	18	13	72,2	21	17	81,0
741[03]	RZEŹNIK-WĘDLINIARZ	2	2	100,0	2	2	100,0	2	2	100,0
742[01]	STOLARZ	34	29	85,3	24	20	83,3	36	31	86,1
743[01]	KRAWIEC	16	14	87,5	13	12	92,3	16	14	87,5
815[01]	OPERATOR URZĄDZEŃ PRZEMYSŁU CHEMICZNEGO	1	0	0,0	0	0	0,0	1	0	0,0
825[01]	DRUKARZ	2	2	100,0	2	0	0,0	2	2	100,0
913[01]	PRACOWNIK POMOCNICZY OBSŁUGI HOTELOWEJ	20	19	95,0	19	15	78,9	20	19	95,0
SUMA		1966	1700	86,5	1675	1317	78,6	2064	1758	85,2

3. FREKWENCJA NA EGZAMINIE ZAWODOWYM										
W TECHNIKACH I SZKOŁACH POLICEALNYCH										
W WOJEWÓDZTWIE DOLNOŚLĄSKIM										
kod zawodu	nazwa zawodu	ETAP PISEMNY			ETAP PRAKTYCZNY			RAZEM		
		zgłoszeni	przy- stąpili	%	zgłoszeni	przy- stąpili	%	zgłoszeni	przy- stąpili	%
311[02]	TECHNIK ANALITYK	11	9	81,8	9	8	88,9	11	9	81,8
311[04]	TECHNIK BUDOWNICTWA	322	262	81,4	352	268	76,1	358	278	77,7
311[07]	TECHNIK ELEKTRONIK	208	184	88,5	221	183	82,8	234	202	86,3
311[08]	TECHNIK ELEKTRYK	261	230	88,1	246	207	84,1	277	241	87,0
311[10]	TECHNIK GEODETA	69	59	85,5	79	66	83,5	80	68	85,0
311[13]	TECHNIK GÓRNICTWA ODKRYWKOWEGO	32	19	59,4	62	39	62,9	62	39	62,9
311[15]	TECHNIK GÓRNICTWA PODZIEMNEGO	146	131	89,7	137	114	83,2	164	138	84,1
311[16]	TECHNIK HUTNIK	30	28	93,3	36	34	94,4	36	34	94,4
311[20]	TECHNIK MECHANIK	525	445	84,8	592	479	80,9	616	505	82,0
311[22]	TECHNIK MECHANIZACJI ROLNICTWA	4	4	100,0	4	4	100,0	4	4	100,0
311[24]	TECHNIK OCHRONY ŚRODOWISKA	158	149	94,3	166	150	90,4	172	156	90,7
311[28]	TECHNIK POLIGRAF	24	21	87,5	24	19	79,2	25	22	88,0
311[32]	TECHNIK TECHNOLOGII DREWNA	32	29	90,6	32	27	84,4	32	29	90,6
311[34]	TECHNIK TECHNOLOGII ODZIEŻY	14	14	100,0	11	11	100,0	14	14	100,0
311[37]	TECHNIK TELEKOMUNIKACJI	43	36	83,7	37	28	75,7	48	40	83,3
311[45]	TECHNIK DROGOWNICTWA	9	9	100,0	10	10	100,0	10	10	100,0
311[50]	TECHNIK MECHATRONIK	226	186	82,3	256	185	72,3	264	212	80,3
311[51]	TECHNIK CYFROWYCH PROCESÓW GRAFICZNYCH	42	35	83,3	49	37	75,5	49	37	75,5
311[52]	TECHNIK POJAZDÓW SAMOCHODOWYCH	393	357	90,8	427	367	85,9	440	386	87,7
312[01]	TECHNIK INFORMATYK	1433	1285	89,7	1289	1106	85,8	1507	1329	88,2
312[02]	TECHNIK TELEINFORMATYK	149	135	90,6	146	126	86,3	161	145	90,1
313[01]	FOTOTECHNIK	47	43	91,5	61	47	77,0	62	49	79,0
313[06]	ASYSTENT OPERATORA DŹWIĘKU	8	5	62,5	5	3	60,0	10	7	70,0
313[07]	TECHNIK ORGANIZACJI PRODUKCJI FILMOWEJ I TELEWIZYJNEJ	0	0	0,0	1	0	0,0	1	0	0,0
315[01]	TECHNIK BEZPIECZEŃSTWA I HIGIENY PRACY	30	17	56,7	45	21	46,7	46	22	47,8
321[01]	TECHNIK HODOWCA KONI	26	24	92,3	29	27	93,1	30	28	93,3
321[02]	TECHNIK LEŚNIK	99	92	92,9	109	101	92,7	111	104	93,7
321[05]	TECHNIK ROLNIK	41	35	85,4	60	49	81,7	62	51	82,3
321[07]	TECHNIK ARCHITEKTURY KRAJOBRAZU	173	144	83,2	196	154	78,6	206	165	80,1
321[09]	TECHNIK TECHNOLOGII ŻYWNOSCI	15	14	93,3	15	14	93,3	15	14	93,3
321[10]	TECHNIK ŻYWIENIA I GOSPODARSTWA DOMOWEGO	225	201	89,3	245	204	83,3	247	206	83,4
322[01]	ASYSTENTKA STOMATOLOGICZNA	1	1	100,0	7	6	85,7	7	6	85,7
322[03]	HIGIENISTKA STOMATOLOGICZNA	2	1	50,0	6	1	16,7	7	2	28,6
322[06]	RATOWNIK MEDYCZNY	9	5	55,6	48	30	62,5	51	32	62,7
322[10]	TECHNIK FARMACEUTYCZNY	39	16	41,0	96	44	45,8	108	53	49,1
322[12]	TECHNIK MASAŻYSTA	21	14	66,7	83	64	77,1	83	64	77,1
322[14]	TECHNIK WETERYNARII	43	39	90,7	56	49	87,5	57	50	87,7
322[16]	TECHNIK OPTYK	4	4	100,0	7	5	71,4	8	6	75,0
322[17]	PROTETYK SŁUCHU	0	0	0,0	1	0	0,0	1	0	0,0
322[21]	OPIEKUNKA DZIECIĘCA	1	0	0,0	17	14	82,4	18	14	77,8

3. FREKWENCJA NA EGZAMINIE ZAWODOWYM											
W TECHNIKACH I SZKOŁACH POLICEALNYCH											
W WOJEWÓDZTWIE DOLNOŚLĄSKIM											
kod zawodu	nazwa zawodu	ETAP PISEMNY			ETAP PRAKTYCZNY			RAZEM			
		zgłoszeni	przy- stąpili	%	zgłoszeni	przy- stąpili	%	zgłoszeni	przy- stąpili	%	
341[01]	TECHNIK AGROBIZNESU	127	111	87,4	145	121	83,4	146	124	84,9	
341[02]	TECHNIK EKONOMISTA	921	837	90,9	964	826	85,7	979	862	88,0	
341[03]	TECHNIK HANDLOWIEC	212	181	85,4	243	184	75,7	249	194	77,9	
341[04]	TECHNIK HOTELARSTWA	767	709	92,4	849	733	86,3	861	754	87,6	
341[05]	TECHNIK OBSŁUGI TURYSTYCZNEJ	310	287	92,6	353	306	86,7	359	313	87,2	
341[07]	TECHNIK ORGANIZACJI USŁUG GASTRONOMICZNYCH	284	245	86,3	280	247	88,2	308	260	84,4	
342[01]	TECHNIK ORGANIZACJI REKLAMY	156	139	89,1	165	143	86,7	172	149	86,6	
342[02]	TECHNIK SPEDYTOR	46	44	95,7	57	47	82,5	57	47	82,5	
342[04]	TECHNIK LOGISTYK	419	389	92,8	561	472	84,1	563	477	84,7	
342[05]	TECHNIK TRANSPORTU DROGOWEGO	2	1	50,0	3	0	0,0	4	1	25,0	
343[01]	TECHNIK ADMINISTRACJI	20	13	65,0	129	80	62,0	135	85	63,0	
346[02]	ASYSTENT OSOBY NIEPEŁNOSPRAWNEJ	0	0	0,0	3	0	0,0	3	0	0,0	
346[04]	OPIEKUN W DOMU POMOCY SPOŁECZNEJ	7	5	71,4	8	5	62,5	9	6	66,7	
347[09]	FLORYSTA	3	0	0,0	3	0	0,0	4	0	0,0	
412[01]	TECHNIK RACHUNKOWOŚCI	6	5	83,3	8	3	37,5	12	7	58,3	
419[01]	TECHNIK PRAC BIUROWYCH	0	0	0,0	1	0	0,0	1	0	0,0	
512[01]	KELNER	34	28	82,4	38	27	71,1	38	29	76,3	
512[02]	KUCHARZ	155	140	90,3	207	168	81,2	209	171	81,8	
513[02]	OPIEKUN MEDYCZNY	1	1	100,0	1	1	100,0	2	2	100,0	
514[02]	TECHNIK USŁUG FRYZJERSKICH	114	104	91,2	130	105	80,8	134	108	80,6	
514[03]	TECHNIK USŁUG KOSMETYCZNYCH	22	8	36,4	84	32	38,1	92	38	41,3	
515[01]	TECHNIK OCHRONY FIZYCZNEJ OSÓB I MIENIA	25	12	48,0	65	31	47,7	66	32	48,5	
522[02]	TECHNIK KSIĘGARSTWA	15	13	86,7	16	13	81,2	16	14	87,5	
711[02]	GÓRNIK EKSPLOATACJI PODZIEMNEJ	2	1	50,0	1	0	0,0	2	1	50,0	
712[07]	RENOWATOR ZABYTKÓW ARCHITEKTURY	2	1	50,0	0	0	0,0	2	1	50,0	
SUMA		8565	7556	88,2	9586	7845	81,8	10117	8446	83,5	

4. FREKWENCJA NA EGZAMINIE ZAWODOWYM										
W SZKOLE POLICEALNEJ										
W WOJEWÓDZTWIE DOLNOŚLĄSKIM										
kod egzaminu	nazwa egzaminu	ETAP PISEMNY			ETAP PRAKTYCZNY			RAZEM		
		zgłoszeni	przystąpiło	%	zgłoszeni	przystąpiło	%	zgłoszeni	przystąpiło	%
311[04]	TECHNIK BUDOWNICTWA	4	2	50,0	11	7	63,6	12	7	58,3
311[07]	TECHNIK ELEKTRONIK	1	0	0,0	3	2	66,7	3	2	66,7
311[08]	TECHNIK ELEKTRYK	2	0	0,0	7	3	42,9	7	3	42,9
311[10]	TECHNIK GEODETA	1	1	100,0	5	4	80,0	6	5	83,3
311[13]	TECHNIK GÓRNICTWY ODKRYWKOWEGO	1	0	0,0	14	10	71,4	14	10	71,4
311[15]	TECHNIK GÓRNICTWY PODZIEMNEGO	23	16	69,6	18	9	50,0	30	18	60,0
311[20]	TECHNIK MECHANIK	5	4	80,0	9	8	88,9	11	10	90,9
311[24]	TECHNIK OCHRONY ŚRODOWISKA	2	1	50,0	3	1	33,3	3	1	33,3
311[45]	TECHNIK DROGOWNICTWA	0	0	0,0	1	1	100,0	1	1	100,0
311[52]	TECHNIK POJAZDÓW SAMOCHODOWYCH	0	0	0,0	1	0	0,0	1	0	0,0
312[01]	TECHNIK INFORMATYK	40	22	55,0	38	19	50,0	58	32	55,2
313[01]	FOTOTECHNIK	3	2	66,7	15	4	26,7	16	6	37,5
313[06]	ASYSTENT OPERATORA DŹWIĘKU	8	5	62,5	5	3	60,0	10	7	70,0
313[07]	TECHNIK ORGANIZACJI PRODUKCJI FILMOWEJ I TELEWIZYJNEJ	0	0	0,0	1	0	0,0	1	0	0,0
315[01]	TECHNIK BEZPIECZEŃSTWA I HIGIENY PRACY	30	17	56,7	45	21	46,7	46	22	47,8
321[05]	TECHNIK ROLNIK	2	2	100,0	14	10	71,4	15	11	73,3
321[07]	TECHNIK ARCHITEKTURY KRAJOBRAZU	6	3	50,0	13	7	53,8	15	9	60,0
322[01]	ASYSTENTKA STOMATOLOGICZNA	1	1	100,0	7	6	85,7	7	6	85,7
322[03]	HIGIENISTKA STOMATOLOGICZNA	2	1	50,0	6	1	16,7	7	2	28,6
322[06]	RATOWNIK MEDYCZNY	9	5	55,6	48	30	62,5	51	32	62,7
322[10]	TECHNIK FARMACEUTYCZNY	39	16	41,0	96	44	45,8	108	53	49,1
322[12]	TECHNIK MASAŻYSTA	13	6	46,2	69	51	73,9	69	51	73,9
322[14]	TECHNIK WETERYNARII	1	1	100,0	8	8	100,0	8	8	100,0
322[16]	TECHNIK OPTYK	4	4	100,0	7	5	71,4	8	6	75,0
322[17]	PROTETYK SŁUCHU	0	0	0,0	1	0	0,0	1	0	0,0
322[21]	OPIEKUNKA DZIECIĘCA	1	0	0,0	17	14	82,4	18	14	77,8
341[01]	TECHNIK AGROBIZNESU	0	0	0,0	1	1	100,0	1	1	100,0
341[02]	TECHNIK EKONOMISTA	0	0	0,0	1	1	100,0	1	1	100,0
341[03]	TECHNIK HANDLOWIEC	0	0	0,0	3	3	100,0	3	3	100,0
341[04]	TECHNIK HOTELARSTWA	1	0	0,0	5	2	40,0	5	2	40,0
341[05]	TECHNIK OBSŁUGI TURYSTYCZNEJ	6	2	33,3	10	3	30,0	13	4	30,8
342[01]	TECHNIK ORGANIZACJI REKLAMY	6	0	0,0	18	8	44,4	21	8	38,1
342[04]	TECHNIK LOGISTYK	6	2	33,3	54	31	57,4	55	32	58,2
343[01]	TECHNIK ADMINISTRACJI	20	13	65,0	129	80	62,0	135	85	63,0
346[02]	ASYSTENT OSOBY NIEPEŁNOSPRAWNEJ	0	0	0,0	3	0	0,0	3	0	0,0
346[04]	OPIEKUN W DOMU POMOCY SPOŁECZNEJ	7	5	71,4	8	5	62,5	9	6	66,7
347[09]	FLORYSTA	3	0	0,0	3	0	0,0	4	0	0,0
412[01]	TECHNIK RACHUNKOWOŚCI	6	5	83,3	8	3	37,5	12	7	58,3
419[01]	TECHNIK PRAC BIUROWYCH	0	0	0,0	1	0	0,0	1	0	0,0
512[02]	KUCHARZ	2	2	100,0	8	6	75,0	8	6	75,0
513[02]	OPIEKUN MEDYCZNY	1	1	100,0	1	1	100,0	2	2	100,0
514[02]	TECHNIK USŁUG FRYZJERSKICH	4	2	50,0	12	3	25,0	13	4	30,8
514[03]	TECHNIK USŁUG KOSMETYCZNYCH	22	8	36,4	84	32	38,1	92	38	41,3
515[01]	TECHNIK OCHRONY FIZYCZNEJ OSÓB I MIENIA	25	12	48,0	65	31	47,7	66	32	48,5
711[02]	GÓRNIK EKSPLOATACJI PODZIEMNEJ	2	1	50,0	1	0	0,0	2	1	50,0
712[07]	RENOWATOR ZABYTKÓW ARCHITEKTURY	2	1	50,0	0	0	0,0	2	1	50,0
SUMA		311	163	52,4	877	478	54,5	974	549	56,4

w tym szkoły niepubliczne

4. FREKWENCJA NA EGZAMINIE ZAWODOWYM										
W SZKOLE POLICEALNEJ										
W WOJEWÓDZTWIE DOLNOŚLĄSKIM										
kod egzaminu	nazwa egzaminu	ETAP PISEMNY			ETAP PRAKTYCZNY			RAZEM		
		zgłoszeni	przy- stąpiło	%	zgłoszeni	przy- stąpiło	%	zgłoszeni	przy- stąpiło	%
311[04]	TECHNIK BUDOWNICTWA	4	2	50,0	11	7	63,6	12	7	58,3
311[07]	TECHNIK ELEKTRONIK	1	0	0,0	3	2	66,7	3	2	66,7
311[08]	TECHNIK ELEKTRYK	2	0	0,0	6	2	33,3	6	2	33,3
311[10]	TECHNIK GEODETA	1	1	100,0	5	4	80,0	6	5	83,3
311[15]	TECHNIK GÓRNICICTWA PODZIEMNEGO	23	16	69,6	18	9	50,0	30	18	60,0
311[20]	TECHNIK MECHANIK	5	4	80,0	9	8	88,9	11	10	90,9
311[24]	TECHNIK OCHRONY ŚRODOWISKA	2	1	50,0	3	1	33,3	3	1	33,3
311[45]	TECHNIK DROGOWNICTWA	0	0	0,0	1	1	100,0	1	1	100,0
312[01]	TECHNIK INFORMATYK	33	19	57,6	30	15	50,0	47	27	57,4
313[01]	FOTOTECHNIK	3	2	66,7	15	4	26,7	16	6	37,5
313[06]	ASYSTENT OPERATORA DŹWIĘKU	8	5	62,5	5	3	60,0	10	7	70,0
313[07]	TECHNIK ORGANIZACJI PRODUKCJI FILMOWEJ I TELEWIZYJNEJ	0	0	0,0	1	0	0,0	1	0	0,0
315[01]	TECHNIK BEZPIECZEŃSTWA I HIGIENY PRACY	30	17	56,7	45	21	46,7	46	22	47,8
321[05]	TECHNIK ROLNIK	1	1	100,0	1	1	100,0	1	1	100,0
321[07]	TECHNIK ARCHITEKTURY KRAJOBRAZU	6	3	50,0	13	7	53,8	15	9	60,0
322[01]	ASYSTENTKA STOMATOLOGICZNA	1	1	100,0	7	6	85,7	7	6	85,7
322[03]	HIGIENISTKA STOMATOLOGICZNA	1	0	0,0	5	1	20,0	5	1	20,0
322[06]	RATOWNIK MEDYCZNY	3	2	66,7	22	14	63,6	23	15	65,2
322[10]	TECHNIK FARMACEUTYCZNY	36	14	38,9	84	36	42,9	94	43	45,7
322[12]	TECHNIK MASAŻYSTA	9	2	22,2	55	40	72,7	55	40	72,7
322[14]	TECHNIK WETERYNARII	1	1	100,0	7	7	100,0	7	7	100,0
322[16]	TECHNIK OPTYK	4	4	100,0	7	5	71,4	8	6	75,0
322[17]	PROTETYK SŁUCHU	0	0	0,0	1	0	0,0	1	0	0,0
322[21]	OPIEKUNKA DZIECIĘCA	0	0	0,0	14	12	85,7	14	12	85,7
341[02]	TECHNIK EKONOMISTA	0	0	0,0	1	1	100,0	1	1	100,0
341[03]	TECHNIK HANDLOWIEC	0	0	0,0	2	2	100,0	2	2	100,0
341[04]	TECHNIK HOTELARSTWA	1	0	0,0	5	2	40,0	5	2	40,0
341[05]	TECHNIK OBSŁUGI TURYSTYCZNEJ	6	2	33,3	10	3	30,0	13	4	30,8
342[01]	TECHNIK ORGANIZACJI REKLAMY	6	0	0,0	18	8	44,4	21	8	38,1
342[04]	TECHNIK LOGISTYK	6	2	33,3	50	28	56,0	51	29	56,9
343[01]	TECHNIK ADMINISTRACJI	19	13	68,4	122	75	61,5	128	80	62,5
346[02]	ASYSTENT OSOBY NIEPEŁNOSPRAWNEJ	0	0	0,0	3	0	0,0	3	0	0,0
346[04]	OPIEKUN W DOMU POMOCY SPOŁECZNEJ	5	3	60,0	7	4	57,1	7	4	57,1
347[09]	FLORYSTA	1	0	0,0	1	0	0,0	1	0	0,0
412[01]	TECHNIK RACHUNKOWOŚCI	5	4	80,0	8	3	37,5	11	6	54,5
419[01]	TECHNIK PRAC BIUROWYCH	0	0	0,0	1	0	0,0	1	0	0,0
513[02]	OPIEKUN MEDYCZNY	1	1	100,0	1	1	100,0	2	2	100,0
514[02]	TECHNIK USŁUG FRYZJERSKICH	4	2	50,0	12	3	25,0	13	4	30,8
514[03]	TECHNIK USŁUG KOSMETYCZNYCH	22	8	36,4	84	32	38,1	92	38	41,3
515[01]	TECHNIK OCHRONY FIZYCZNEJ OSÓB I MIENIA	25	12	48,0	65	31	47,7	66	32	48,5
711[02]	GÓRNIK EKSPLOATACJI PODZIEMNEJ	2	1	50,0	1	0	0,0	2	1	50,0
712[07]	RENOWATOR ZABYTKÓW ARCHITEKTURY	2	1	50,0	0	0	0,0	2	1	50,0
SUMA		279	144	51,6	759	399	52,6	843	462	54,8

5. FREKWENCJA NA EGZAMINIE ZAWODOWYM										
W TECHNIKUM										
W WOJEWÓDZTWIE DOLNOŚLĄSKIM										
kod egzaminu	nazwa egzaminu	ETAP PISEMNY			ETAP PRAKTYCZNY			RAZEM		
		zgłoszeni	przy- stąpiło	%	zgłoszeni	przy- stąpiło	%	zgłoszeni	przy- stąpiło	%
311[02]	TECHNIK ANALITYK	11	9	81,8	9	8	88,9	11	9	81,8
311[04]	TECHNIK BUDOWNICTWA	289	246	85,1	311	247	79,4	316	257	81,3
311[07]	TECHNIK ELEKTRONIK	207	184	88,9	218	181	83,0	231	200	86,6
311[08]	TECHNIK ELEKTRYK	228	200	87,7	210	177	84,3	236	205	86,9
311[10]	TECHNIK GEODETA	68	58	85,3	74	62	83,8	74	63	85,1
311[13]	TECHNIK GÓRNICTWA ODKRYWKOWEGO	22	15	68,2	22	15	68,2	22	15	68,2
311[15]	TECHNIK GÓRNICTWA PODZIEMNEGO	123	115	93,5	119	105	88,2	134	120	89,6
311[16]	TECHNIK HUTNIK	30	28	93,3	36	34	94,4	36	34	94,4
311[20]	TECHNIK MECHANIK	422	371	87,9	473	396	83,7	493	414	84,0
311[22]	TECHNIK MECHANIZACJI ROLNICTWA	4	4	100,0	4	4	100,0	4	4	100,0
311[24]	TECHNIK OCHRONY ŚRODOWISKA	156	148	94,9	163	149	91,4	169	155	91,7
311[28]	TECHNIK POLIGRAF	24	21	87,5	24	19	79,2	25	22	88,0
311[32]	TECHNIK TECHNOLOGII DREWNA	29	26	89,7	29	24	82,8	29	26	89,7
311[34]	TECHNIK TECHNOLOGII ODZIEŻY	14	14	100,0	11	11	100,0	14	14	100,0
311[37]	TECHNIK TELEKOMUNIKACJI	43	36	83,7	37	28	75,7	48	40	83,3
311[45]	TECHNIK DROGOWNICTWA	9	9	100,0	9	9	100,0	9	9	100,0
311[50]	TECHNIK MECHATRONIK	226	186	82,3	256	185	72,3	264	212	80,3
311[51]	TECHNIK CYFROWYCH PROCESÓW GRAFICZNYCH	42	35	83,3	49	37	75,5	49	37	75,5
311[52]	TECHNIK POJAZDÓW SAMOCHODOWYCH	362	331	91,4	392	337	86,0	405	355	87,7
312[01]	TECHNIK INFORMATYK	1393	1263	90,7	1251	1087	86,9	1449	1297	89,5
312[02]	TECHNIK TELEINFORMATYK	149	135	90,6	146	126	86,3	161	145	90,1
313[01]	FOTOTECHNIK	44	41	93,2	46	43	93,5	46	43	93,5
321[01]	TECHNIK HODOWCA KONI	26	24	92,3	29	27	93,1	30	28	93,3
321[02]	TECHNIK LEŚNIK	99	92	92,9	109	101	92,7	111	104	93,7
321[05]	TECHNIK ROLNIK	39	33	84,6	46	39	84,8	47	40	85,1
321[07]	TECHNIK ARCHITEKTURY KRAJOBRAZU	167	141	84,4	183	147	80,3	191	156	81,7
321[09]	TECHNIK TECHNOLOGII ŻYWNOŚCI	14	13	92,9	14	13	92,9	14	13	92,9
321[10]	TECHNIK ŻYWIENIA I GOSPODARSTWA DOMOWEGO	212	193	91,0	231	196	84,8	233	198	85,0
322[12]	TECHNIK MASAŻYSTA	8	8	100,0	14	13	92,9	14	13	92,9
322[14]	TECHNIK WETERYNARII	42	38	90,5	48	41	85,4	49	42	85,7
341[01]	TECHNIK AGROBIZNESU	110	98	89,1	121	105	86,8	122	107	87,7
341[02]	TECHNIK EKONOMISTA	921	837	90,9	963	825	85,7	978	861	88,0
341[03]	TECHNIK HANDLOWIEC	173	158	91,3	198	158	79,8	203	165	81,3
341[04]	TECHNIK HOTELARSTWA	766	709	92,6	844	731	86,6	856	752	87,9
341[05]	TECHNIK OBSŁUGI TURYSTYCZNEJ	304	285	93,8	343	303	88,3	346	309	89,3
341[07]	TECHNIK ORGANIZACJI USŁUG GASTRONOMICZNYCH	284	245	86,3	280	247	88,2	308	260	84,4
342[01]	TECHNIK ORGANIZACJI REKLAMY	150	139	92,7	147	135	91,8	151	141	93,4
342[02]	TECHNIK SPEDYTOR	46	44	95,7	57	47	82,5	57	47	82,5
342[04]	TECHNIK LOGISTYK	413	387	93,7	507	441	87,0	508	445	87,6

512[01]	KELNER	34	28	82,4	38	27	71,1	38	29	76,3
512[02]	KUCHARZ	134	121	90,3	175	143	81,7	176	145	82,4
514[02]	TECHNIK USŁUG FRYZJERSKICH	98	91	92,9	105	91	86,7	107	93	86,9
522[02]	TECHNIK KSIĘGARSTWA	15	13	86,7	16	13	81,2	16	14	87,5
SUMA		7950	7172	90,2	8357	7127	85,3	8780	7638	87,0

6. FREKWENCJA NA EGZAMINIE ZAWODOWYM										
W TECHNIKUM UZUPEŁNIAJĄCYM										
W WOJEWÓDZTWIE DOLNOŚLĄSKIM										
kod egzaminu	nazwa egzaminu	ETAP PISEMNY			ETAP PRAKTYCZNY			RAZEM		
		zgłoszeni	przystąpiło	%	zgłoszeni	przystąpiło	%	zgłoszeni	przystąpiło	%
311[04]	TECHNIK BUDOWNICTWA	29	14	48,3	30	14	46,7	30	14	46,7
311[08]	TECHNIK ELEKTRYK	31	30	96,8	29	27	93,1	34	33	97,1
311[13]	TECHNIK GÓRNICTWA ODKRYWKOWEGO	9	4	44,4	26	14	53,8	26	14	53,8
311[20]	TECHNIK MECHANIK	98	70	71,4	110	75	68,2	112	81	72,3
311[32]	TECHNIK TECHNOLOGII DREWNA	3	3	100,0	3	3	100,0	3	3	100,0
311[52]	TECHNIK POJAZDÓW SAMOCHODOWYCH	31	26	83,9	34	30	88,2	34	31	91,2
321[09]	TECHNIK TECHNOLOGII ŻYWNOŚCI	1	1	100,0	1	1	100,0	1	1	100,0
321[10]	TECHNIK ŻYWIENIA I GOSPODARSTWA DOMOWEGO	13	8	61,5	14	8	57,1	14	8	57,1
341[01]	TECHNIK AGROBIZNESU	17	13	76,5	23	15	65,2	23	16	69,6
341[03]	TECHNIK HANDLOWIEC	39	23	59,0	42	23	54,8	43	26	60,5
342[05]	TECHNIK TRANSPORTU DROGOWEGO	2	1	50,0	3	0	0,0	4	1	25,0
512[02]	KUCHARZ	19	17	89,5	24	19	79,2	25	20	80,0
514[02]	TECHNIK USŁUG FRYZJERSKICH	12	11	91,7	13	11	84,6	14	11	78,6
SUMA		304	221	72,7	352	240	68,2	363	259	71,3

7. FREKWENCJA NA EGZAMINIE ZAWODOWYM										
W ZASADNICZEJ SZKOLE ZAWODOWEJ										
W WOJEWÓDZTWIE DOLNOŚLĄSKIM										
kod egzaminu	nazwa egzaminu	ETAP PISEMNY			ETAP PRAKTYCZNY			RAZEM		
		zgłoszeni	przystąpiło	%	zgłoszeni	przystąpiło	%	zgłoszeni	przystąpiło	%
512[05]	KUCHARZ MAŁEJ GASTRONOMII	147	111	75,5	54	37	68,5	154	115	74,7
513[02]	OPIEKUN MEDYCZNY	13	10	76,9	0	0	0,0	13	10	76,9
514[01]	FRYZJER	18	17	94,4	18	14	77,8	18	17	94,4
522[01]	SPRZEDAWCA	74	44	59,5	19	10	52,6	80	49	61,3
613[01]	ROLNIK	5	5	100,0	4	4	100,0	5	5	100,0
621[01]	OGRODNIK	10	8	80,0	6	6	100,0	10	8	80,0
712[01]	BETONIARZ-ZBROJARZ	7	6	85,7	3	2	66,7	7	6	85,7
712[06]	MURARZ	52	42	80,8	49	27	55,1	58	42	72,4
713[01]	DEKARZ	5	3	60,0	5	2	40,0	5	3	60,0
713[02]	MONTER INSTALACJI I URZĄDZEŃ SANITARNYCH	30	24	80,0	28	23	82,1	31	26	83,9
713[06]	TECHNOLOG ROBÓT WYKOŃCZENIOWYCH W BUDOWNICTWIE	131	117	89,3	136	104	76,5	139	121	87,1
713[09]	MONTER IZOLACJI PRZEMYSŁOWYCH	11	9	81,8	9	8	88,9	11	10	90,9
714[01]	MALARZ-TAPECIARZ	1	1	100,0	0	0	0,0	1	1	100,0
721[03]	BLACHARZ SAMOCHODOWY	17	16	94,1	15	14	93,3	17	16	94,1
722[02]	OPERATOR OBRABIAREK SKRAWAJĄCYCH	47	40	85,1	47	39	83,0	50	41	82,0
722[03]	ŚLUSARZ	95	83	87,4	78	61	78,2	98	85	86,7
723[02]	MECHANIK-MONTER MASZYN I URZĄDZEŃ	27	26	96,3	25	25	100,0	27	26	96,3
723[03]	MECHANIK-OPERATOR POJAZDÓW I MASZYN ROLNICZYCH	39	37	94,9	43	36	83,7	43	37	86,0
723[04]	MECHANIK POJAZDÓW SAMOCHODOWYCH	366	325	88,8	371	287	77,4	390	339	86,9
724[01]	ELEKTRYK	113	102	90,3	93	82	88,2	113	105	92,9
724[02]	ELEKTROMECHANIK POJAZDÓW SAMOCHODOWYCH	80	71	88,8	84	71	84,5	85	72	84,7
724[05]	ELEKTROMECHANIK	62	55	88,7	51	38	74,5	63	56	88,9
725[01]	MONTER-ELEKTRONIK	28	26	92,9	28	26	92,9	28	26	92,9
725[02]	MONTER SIECI I URZĄDZEŃ TELEKOMUNIKACYJNYCH	14	14	100,0	12	10	83,3	14	14	100,0
725[03]	MONTER - MECHATRONIK	36	35	97,2	34	30	88,2	37	35	94,6
734[02]	INTROLIGATOR	6	6	100,0	6	6	100,0	6	6	100,0
741[01]	CUKIERNIK	28	26	92,9	26	23	88,5	29	26	89,7
741[02]	PIEKARZ	17	13	76,5	14	10	71,4	17	13	76,5
741[03]	RZEŹNIK-WĘDLINIARZ	1	1	100,0	1	1	100,0	1	1	100,0
742[01]	STOLARZ	17	15	88,2	11	9	81,8	19	17	89,5
743[01]	KRAWIEC	16	14	87,5	13	12	92,3	16	14	87,5
815[01]	OPERATOR URZĄDZEŃ PRZEMYSŁU CHEMICZNEGO	1	0	0,0	0	0	0,0	1	0	0,0
913[01]	PRACOWNIK POMOCNICZY OBSŁUGI HOTELOWEJ	12	11	91,7	11	8	72,7	12	11	91,7
suma		1526	1313	86,0	1294	1025	79,2	1598	1353	84,7
w tym pracownicy młodociani										
512[05]	KUCHARZ MAŁEJ GASTRONOMII	34	27	79,4	15	15	100,0	35	28	80,0
514[01]	FRYZJER	12	12	100,0	12	9	75,0	12	12	100,0
522[01]	SPRZEDAWCA	23	13	56,5	8	4	50,0	27	16	59,3
613[01]	ROLNIK	2	2	100,0	2	2	100,0	2	2	100,0
621[01]	OGRODNIK	5	3	60,0	2	2	100,0	5	3	60,0

7. FREKWENCJA NA EGZAMINIE ZAWODOWYM										
W ZASADNICZEJ SZKOLE ZAWODOWEJ										
W WOJEWÓDZTWIE DOLNOŚLĄSKIM										
kod egzaminu	nazwa egzaminu	ETAP PISEMNY			ETAP PRAKTYCZNY			RAZEM		
		zgłoszeni	przy- stąpiło	%	zgłoszeni	przy- stąpiło	%	zgłoszeni	przy- stąpiło	%
712[01]	BETONIARZ-ZBROJARZ	3	3	100,0	3	2	66,7	3	3	100,0
712[06]	MURARZ	16	15	93,8	16	14	87,5	16	15	93,8
713[01]	DEKARZ	2	1	50,0	2	1	50,0	2	1	50,0
713[02]	MONTER INSTALACJI I URZĄDZEŃ SANITARNYCH	15	11	73,3	15	12	80,0	15	12	80,0
721[03]	BLACHARZ SAMOCHODOWY	1	1	100,0	0	0	0,0	1	1	100,0
722[02]	OPERATOR OBRABIAREK SKRAWAJĄCYCH	6	6	100,0	6	6	100,0	6	6	100,0
722[03]	ŚLUSARZ	7	5	71,4	5	5	100,0	7	5	71,4
723[03]	MECHANIK-OPERATOR POJAZDÓW I MASZYN ROLNICZYCH	3	3	100,0	3	3	100,0	3	3	100,0
723[04]	MECHANIK POJAZDÓW SAMOCHODOWYCH	25	24	96,0	28	22	78,6	29	25	86,2
724[01]	ELEKTRYK	7	7	100,0	7	5	71,4	7	7	100,0
724[05]	ELEKTROMECHANIK	3	3	100,0	3	3	100,0	3	3	100,0
725[03]	MONTER - MECHATRONIK	16	16	100,0	16	14	87,5	16	16	100,0
741[01]	CUKIERNIK	7	7	100,0	7	7	100,0	7	7	100,0
741[02]	PIEKARZ	10	7	70,0	10	6	60,0	10	7	70,0
741[03]	RZEŹNIK-WĘDLINIARZ	1	1	100,0	1	1	100,0	1	1	100,0
742[01]	STOLARZ	4	4	100,0	4	4	100,0	4	4	100,0
SUMA		202	171	84,7	165	137	83,0	211	177	83,9

8. FREKWENCJA NA EGZAMINIE ZAWODOWYM										
W TECHNIKACH I SZKOŁACH POLICEALNYCH										
W WOJEWÓDZTWIE OPOLSKIM										
kod egzaminu	nazwa egzaminu	ETAP PISEMNY			ETAP PRAKTYCZNY			RAZEM		
		zgłoszeni	przy- stąpiło	%	zgłoszeni	przy- stąpiło	%	zgłoszeni	przy- stąpiło	%
311[02]	TECHNIK ANALITYK	13	13	100,0	13	13	100,0	13	13	100,0
311[04]	TECHNIK BUDOWNICTWA	161	149	92,5	209	172	82,3	213	178	83,6
311[07]	TECHNIK ELEKTRONIK	42	40	95,2	46	42	91,3	47	42	89,4
311[08]	TECHNIK ELEKTRYK	101	88	87,1	110	87	79,1	117	96	82,1
311[10]	TECHNIK GEODETA	22	22	100,0	24	24	100,0	24	24	100,0
311[20]	TECHNIK MECHANIK	196	174	88,8	204	176	86,3	209	183	87,6
311[22]	TECHNIK MECHANIZACJI ROLNICTWA	23	22	95,7	35	33	94,3	36	35	97,2
311[24]	TECHNIK OCHRONY ŚRODOWISKA	3	1	33,3	3	1	33,3	3	1	33,3
311[31]	TECHNIK TECHNOLOGII CHEMICZNEJ	0	0	0,0	2	1	50,0	2	1	50,0
311[32]	TECHNIK TECHNOLOGII DREWNA	20	20	100,0	21	21	100,0	21	21	100,0
311[37]	TECHNIK TELEKOMUNIKACJI	4	3	75,0	4	3	75,0	4	3	75,0
311[45]	TECHNIK DROGOWNICTWA	0	0	0,0	1	0	0,0	1	0	0,0
311[50]	TECHNIK MECHATRONIK	137	123	89,8	152	131	86,2	168	146	86,9
311[51]	TECHNIK CYFROWYCH PROCESÓW GRAFICZNYCH	17	17	100,0	17	17	100,0	17	17	100,0
311[52]	TECHNIK POJAZDÓW SAMOCHODOWYCH	195	180	92,3	220	192	87,3	226	201	88,9
312[01]	TECHNIK INFORMATYK	466	421	90,3	422	379	89,8	488	439	90,0
312[02]	TECHNIK TELEINFORMATYK	50	46	92,0	44	36	81,8	52	46	88,5
313[01]	FOTOTECHNIK	2	1	50,0	2	0	0,0	3	1	33,3
314[02]	TECHNIK ŻEGLUGI ŚRÓDLĄDOWEJ	23	18	78,3	21	16	76,2	25	18	72,0
315[01]	TECHNIK BEZPIECZEŃSTWA I HIGIENY PRACY	3	1	33,3	4	0	0,0	4	1	25,0
321[02]	TECHNIK LEŚNIK	16	15	93,8	21	17	81,0	22	18	81,8
321[05]	TECHNIK ROLNIK	56	51	91,1	70	56	80,0	71	57	80,3
321[07]	TECHNIK ARCHITEKTURY KRAJOBRAZU	178	158	88,8	176	151	85,8	184	162	88,0
321[09]	TECHNIK TECHNOLOGII ŻYWNOSCI	43	40	93,0	44	40	90,9	48	44	91,7
321[10]	TECHNIK ŻYWIENIA I GOSPODARSTWA DOMOWEGO	91	89	97,8	109	100	91,7	110	101	91,8
322[01]	ASYSTENTKA STOMATOLOGICZNA	1	0	0,0	2	1	50,0	2	1	50,0
322[06]	RATOWNIK MEDYCZNY	8	3	37,5	15	6	40,0	16	7	43,8
322[10]	TECHNIK FARMACEUTYCZNY	25	18	72,0	66	45	68,2	71	49	69,0
322[12]	TECHNIK MASAŻYSTA	8	6	75,0	29	24	82,8	30	25	83,3
322[14]	TECHNIK WETERYNARII	22	22	100,0	28	25	89,3	30	27	90,0
322[15]	TERAPEUTA ZAJĘCIOWY	0	0	0,0	4	4	100,0	4	4	100,0
322[16]	TECHNIK OPTYK	1	0	0,0	1	0	0,0	1	0	0,0
322[21]	OPIEKUNKA DZIECIĘCA	2	2	100,0	1	1	100,0	3	3	100,0
341[01]	TECHNIK AGROBIZNESU	134	118	88,1	149	129	86,6	151	130	86,1
341[02]	TECHNIK EKONOMISTA	353	337	95,5	365	337	92,3	367	344	93,7
341[03]	TECHNIK HANDLOWIEC	109	102	93,6	125	109	87,2	125	109	87,2
341[04]	TECHNIK HOTELARSTWA	197	181	91,9	224	192	85,7	225	196	87,1
341[05]	TECHNIK OBSŁUGI TURYSTYCZNEJ	115	106	92,2	134	112	83,6	136	114	83,8
341[07]	TECHNIK ORGANIZACJI USŁUG GASTRONOMICZNYCH	203	193	95,1	210	191	91,0	218	199	91,3
342[01]	TECHNIK ORGANIZACJI REKLAMY	58	56	96,6	58	55	94,8	63	59	93,7
342[02]	TECHNIK SPEDYTOR	25	25	100,0	30	28	93,3	30	29	96,7
342[04]	TECHNIK LOGISTYK	227	210	92,5	299	252	84,3	299	252	84,3

343[01]	TECHNIK ADMINISTRACJI	5	1	20,0	25	11	44,0	26	12	46,2
347[10]	Technik sztukatorstwa i kamieniarstwa artystycznego	15	15	100,0	15	15	100,0	15	15	100,0
412[01]	TECHNIK RACHUNKOWOŚCI	6	3	50,0	8	3	37,5	11	6	54,5
419[01]	TECHNIK PRAC BIUROWYCH	0	0	0,0	2	1	50,0	2	1	50,0
512[02]	KUCHARZ	12	12	100,0	19	16	84,2	19	16	84,2
513[02]	OPIEKUN MEDYCZNY	1	1	100,0	1	1	100,0	1	1	100,0
514[02]	TECHNIK USŁUG FRYZJERSKICH	48	44	91,7	54	46	85,2	55	46	83,6
514[03]	TECHNIK USŁUG KOSMETYCZNYCH	3	1	33,3	10	6	60,0	10	6	60,0
515[01]	TECHNIK OCHRONY FIZYCZNEJ OSÓB I MIENIA	0	0	0,0	4	2	50,0	4	2	50,0
SUMA		3440	3148	91,5	3852	3320	86,2	4022	3501	87,0

9. FREKWENCJA NA EGZAMINIE ZAWODOWYM										
W SZKOLE POLICEALNEJ										
W WOJEWÓDZTWIE OPOLSKIM										
kod egzaminu	nazwa egzaminu	ETAP PISEMNY			ETAP PRAKTYCZNY			RAZEM		
		zgłoszeni	przy- stąpiło	%	zgłoszeni	przy- stąpiło	%	zgłoszeni	przy- stąpiło	%
311[04]	TECHNIK BUDOWNICTWA	3	1	33,3	6	2	33,3	6	3	50,0
311[20]	TECHNIK MECHANIK	1	1	100,0	2	1	50,0	2	2	100,0
312[01]	TECHNIK INFORMATYK	8	4	50,0	11	7	63,6	12	8	66,7
313[01]	FOTOTECHNIK	2	1	50,0	2	0	0,0	3	1	33,3
315[01]	TECHNIK BEZPIECZEŃSTWA I HIGIENY PRACY	3	1	33,3	4	0	0,0	4	1	25,0
321[05]	TECHNIK ROLNIK	5	1	20,0	13	4	30,8	13	4	30,8
322[01]	ASYSTENTKA STOMATOLOGICZNA	1	0	0,0	2	1	50,0	2	1	50,0
322[06]	RATOWNIK MEDYCZNY	8	3	37,5	15	6	40,0	16	7	43,8
322[10]	TECHNIK FARMACEUTYCZNY	25	18	72,0	66	45	68,2	71	49	69,0
322[12]	TECHNIK MASAŻYSTA	8	6	75,0	29	24	82,8	30	25	83,3
322[14]	TECHNIK WETERYNARII	0	0	0,0	7	5	71,4	7	5	71,4
322[15]	TERAPEUTA ZAJĘCIOWY	0	0	0,0	4	4	100,0	4	4	100,0
322[16]	TECHNIK OPTYK	1	0	0,0	1	0	0,0	1	0	0,0
322[21]	OPIEKUNKA DZIECIĘCA	2	2	100,0	1	1	100,0	3	3	100,0
341[01]	TECHNIK AGROBIZNESU	0	0	0,0	1	0	0,0	1	0	0,0
341[02]	TECHNIK EKONOMISTA	0	0	0,0	2	2	100,0	2	2	100,0
341[04]	TECHNIK HOTELARSTWA	1	0	0,0	7	3	42,9	7	3	42,9
341[05]	TECHNIK OBSŁUGI TURYSTYCZNEJ	1	1	100,0	7	3	42,9	7	3	42,9
342[01]	TECHNIK ORGANIZACJI REKLAMY	0	0	0,0	4	2	50,0	4	2	50,0
342[04]	TECHNIK LOGISTYK	10	2	20,0	27	13	48,1	27	13	48,1
343[01]	TECHNIK ADMINISTRACJI	5	1	20,0	25	11	44,0	26	12	46,2
412[01]	TECHNIK RACHUNKOWOŚCI	6	3	50,0	8	3	37,5	11	6	54,5
419[01]	TECHNIK PRAC BIUROWYCH	0	0	0,0	2	1	50,0	2	1	50,0
513[02]	OPIEKUN MEDYCZNY	1	1	100,0	1	1	100,0	1	1	100,0
514[02]	TECHNIK USŁUG FRYZJERSKICH	2	0	0,0	4	1	25,0	4	1	25,0
514[03]	TECHNIK USŁUG KOSMETYCZNYCH	3	1	33,3	10	6	60,0	10	6	60,0
515[01]	TECHNIK OCHRONY FIZYCZNEJ OSÓB I MIENIA	0	0	0,0	4	2	50,0	4	2	50,0
SUMA		96	47	49,0	265	148	55,8	280	165	58,9

w tym szkoły niepubliczne

311[04]	TECHNIK BUDOWNICTWA	3	1	33,3	6	2	33,3	6	3	50,0
311[20]	TECHNIK MECHANIK	1	1	100,0	2	1	50,0	2	2	100,0
312[01]	TECHNIK INFORMATYK	7	4	57,1	10	7	70,0	11	8	72,7
313[01]	FOTOTECHNIK	2	1	50,0	2	0	0,0	3	1	33,3
315[01]	TECHNIK BEZPIECZEŃSTWA I HIGIENY PRACY	3	1	33,3	4	0	0,0	4	1	25,0
321[05]	TECHNIK ROLNIK	2	1	50,0	2	1	50,0	2	1	50,0
322[01]	ASYSTENTKA STOMATOLOGICZNA	1	0	0,0	2	1	50,0	2	1	50,0
322[06]	RATOWNIK MEDYCZNY	3	1	33,3	4	2	50,0	5	3	60,0
322[10]	TECHNIK FARMACEUTYCZNY	10	6	60,0	39	22	56,4	42	24	57,1
322[12]	TECHNIK MASAŻYSTA	8	6	75,0	21	16	76,2	22	17	77,3
322[14]	TECHNIK WETERYNARII	0	0	0,0	7	5	71,4	7	5	71,4
322[16]	TECHNIK OPTYK	1	0	0,0	1	0	0,0	1	0	0,0
341[02]	TECHNIK EKONOMISTA	0	0	0,0	1	1	100,0	1	1	100,0

9. FREKWENCJA NA EGZAMINIE ZAWODOWYM										
W SZKOLE POLICEALNEJ										
W WOJEWÓDZTWIE OPOLSKIM										
kod egzaminu	nazwa egzaminu	ETAP PISEMNY			ETAP PRAKTYCZNY			RAZEM		
		zgłoszeni	przy- stąpiło	%	zgłoszeni	przy- stąpiło	%	zgłoszeni	przy- stąpiło	%
341[04]	TECHNIK HOTELARSTWA	0	0	0,0	6	3	50,0	6	3	50,0
341[05]	TECHNIK OBSŁUGI TURYSTYCZNEJ	1	1	100,0	5	2	40,0	5	2	40,0
342[01]	TECHNIK ORGANIZACJI REKLAMY	0	0	0,0	4	2	50,0	4	2	50,0
342[04]	TECHNIK LOGISTYK	10	2	20,0	27	13	48,1	27	13	48,1
343[01]	TECHNIK ADMINISTRACJI	5	1	20,0	20	7	35,0	21	8	38,1
412[01]	TECHNIK RACHUNKOWOŚCI	6	3	50,0	8	3	37,5	11	6	54,5
419[01]	TECHNIK PRAC BIUROWYCH	0	0	0,0	2	1	50,0	2	1	50,0
514[02]	TECHNIK USŁUG FRYZJERSKICH	2	0	0,0	4	1	25,0	4	1	25,0
514[03]	TECHNIK USŁUG KOSMETYCZNYCH	2	0	0,0	9	5	55,6	9	5	55,6
515[01]	TECHNIK OCHRONY FIZYCZNEJ OSÓB I MIENIA	0	0	0,0	4	2	50,0	4	2	50,0
SUMA		67	29	43,3	190	97	51,1	201	110	54,7

10. FREKWENCJA NA EGZAMINIE ZAWODOWYM										
W TECHNIKUM										
W WOJEWÓDZTWIE OPOLSKIM										
kod egzaminu	nazwa egzaminu	ETAP PISEMNY			ETAP PRAKTYCZNY			RAZEM		
		zgłoszeni	przystąpiło	%	zgłoszeni	przystąpiło	%	zgłoszeni	przystąpiło	%
311[02]	TECHNIK ANALITYK	13	13	100,0	13	13	100,0	13	13	100,0
311[04]	TECHNIK BUDOWNICTWA	142	134	94,4	177	151	85,3	181	156	86,2
311[07]	TECHNIK ELEKTRONIK	36	34	94,4	39	36	92,3	40	36	90,0
311[08]	TECHNIK ELEKTRYK	84	72	85,7	90	71	78,9	97	80	82,5
311[10]	TECHNIK GEODETA	22	22	100,0	24	24	100,0	24	24	100,0
311[20]	TECHNIK MECHANIK	171	153	89,5	175	153	87,4	180	158	87,8
311[22]	TECHNIK MECHANIZACJI ROLNICTWA	23	22	95,7	35	33	94,3	36	35	97,2
311[24]	TECHNIK OCHRONY ŚRODOWISKA	3	1	33,3	3	1	33,3	3	1	33,3
311[31]	TECHNIK TECHNOLOGII CHEMICZNEJ	0	0	0,0	2	1	50,0	2	1	50,0
311[32]	TECHNIK TECHNOLOGII DREWNA	18	18	100,0	18	18	100,0	18	18	100,0
311[37]	TECHNIK TELEKOMUNIKACJI	4	3	75,0	4	3	75,0	4	3	75,0
311[45]	TECHNIK DROGOWNICTWA	0	0	0,0	1	0	0,0	1	0	0,0
311[50]	TECHNIK MECHATRONIK	132	119	90,2	141	124	87,9	154	136	88,3
311[51]	TECHNIK CYFROWYCH PROCESÓW GRAFICZNYCH	17	17	100,0	17	17	100,0	17	17	100,0
311[52]	TECHNIK POJAZDÓW SAMOCHODOWYCH	165	152	92,1	188	165	87,8	194	173	89,2
312[01]	TECHNIK INFORMATYK	458	417	91,0	411	372	90,5	476	431	90,5
312[02]	TECHNIK TELEINFORMATYK	50	46	92,0	44	36	81,8	52	46	88,5
314[02]	TECHNIK ŻEGLUGI ŚRÓDLĄDOWEJ	23	18	78,3	21	16	76,2	25	18	72,0
321[02]	TECHNIK LEŚNIK	16	15	93,8	21	17	81,0	22	18	81,8
321[05]	TECHNIK ROLNIK	51	50	98,0	57	52	91,2	58	53	91,4
321[07]	TECHNIK ARCHITEKTURY KRAJOBRAZU	178	158	88,8	176	151	85,8	184	162	88,0
321[09]	TECHNIK TECHNOLOGII ŻYWNOSCI	43	40	93,0	44	40	90,9	48	44	91,7
321[10]	TECHNIK ŻYWIENIA I GOSPODARSTWA DOMOWEGO	91	89	97,8	108	99	91,7	109	100	91,7
322[14]	TECHNIK WETERYNARII	22	22	100,0	21	20	95,2	23	22	95,7
341[01]	TECHNIK AGROBIZNESU	134	118	88,1	148	129	87,2	150	130	86,7
341[02]	TECHNIK EKONOMISTA	353	337	95,5	363	335	92,3	365	342	93,7
341[03]	TECHNIK HANDLOWIEC	105	98	93,3	120	104	86,7	120	104	86,7
341[04]	TECHNIK HOTELARSTWA	196	181	92,3	217	189	87,1	218	193	88,5
341[05]	TECHNIK OBSŁUGI TURYSTYCZNEJ	114	105	92,1	127	109	85,8	129	111	86,0
341[07]	TECHNIK ORGANIZACJI USŁUG GASTRONOMICZNYCH	203	193	95,1	210	191	91,0	218	199	91,3
342[01]	TECHNIK ORGANIZACJI REKLAMY	58	56	96,6	54	53	98,1	59	57	96,6
342[02]	TECHNIK SPEDYTOR	25	25	100,0	30	28	93,3	30	29	96,7
342[04]	TECHNIK LOGISTYK	217	208	95,9	272	239	87,9	272	239	87,9
347[10]	Technik sztukatorstwa i kamieniarstwa artystycznego	15	15	100,0	15	15	100,0	15	15	100,0
512[02]	KUCHARZ	12	12	100,0	19	16	84,2	19	16	84,2
514[02]	TECHNIK USŁUG FRYZJERSKICH	45	43	95,6	49	44	89,8	50	44	88,0
SUMA		3239	3006	92,8	3454	3065	88,7	3606	3224	89,4

11. FREKWENCJA NA EGZAMINIE ZAWODOWYM										
W TECHNIKUM UZUPEŁNIAJĄCYM										
W WOJEWÓDZTWIE OPOLSKIM										
kod egzaminu	nazwa egzaminu	ETAP PISEMNY			ETAP PRAKTYCZNY			RAZEM		
		zgłoszeni	przy- stąpiło	%	zgłoszeni	przy- stąpiło	%	zgłoszeni	przy- stąpiło	%
311[04]	TECHNIK BUDOWNICTWA	16	14	87,5	26	19	73,1	26	19	73,1
311[07]	TECHNIK ELEKTRONIK	6	6	100,0	7	6	85,7	7	6	85,7
311[08]	TECHNIK ELEKTRYK	17	16	94,1	20	16	80,0	20	16	80,0
311[20]	TECHNIK MECHANIK	24	20	83,3	27	22	81,5	27	23	85,2
311[32]	TECHNIK TECHNOLOGII DREWNA	2	2	100,0	3	3	100,0	3	3	100,0
311[50]	TECHNIK MECHATRONIK	5	4	80,0	11	7	63,6	14	10	71,4
311[52]	TECHNIK POJAZDÓW SAMOCHODOWYCH	30	28	93,3	32	27	84,4	32	28	87,5
321[10]	TECHNIK ŻYWIENIA I GOSPODARSTWA DOMOWEGO	0	0	0,0	1	1	100,0	1	1	100,0
341[03]	TECHNIK HANDLOWIEC	4	4	100,0	5	5	100,0	5	5	100,0
514[02]	TECHNIK USŁUG FRYZJERSKICH	1	1	100,0	1	1	100,0	1	1	100,0
SUMA		105	95	90,5	133	107	80,5	136	112	82,4

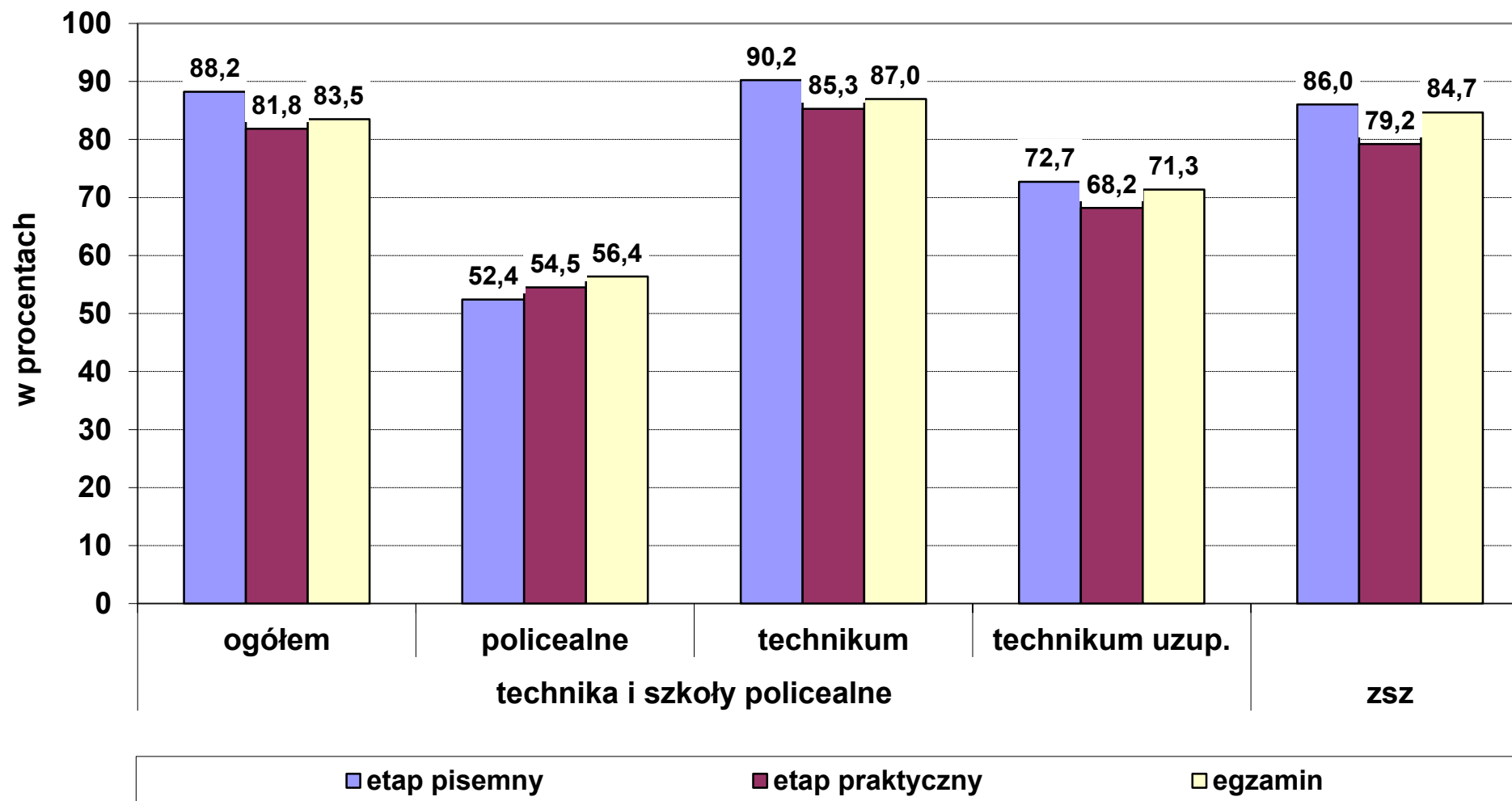
12. FREKWENCJA NA EGZAMINIE ZAWODOWYM											
W ZASADNICZEJ SZKOLE ZAWODOWEJ											
W WOJEWÓDZTWIE OPOLSKIM											
kod egzaminu	nazwa egzaminu	ETAP PISEMNY			ETAP PRAKTYCZNY			RAZEM			
		zgłoszeni	przy- stąpiło	%	zgłoszeni	przy- stąpiło	%	zgłoszeni	przy- stąpiło	%	
512[05]	KUCHARZ MAŁEJ GASTRONOMII	42	32	76,2	15	11	73,3	47	35	74,5	
514[01]	FRYZJER	5	4	80,0	7	6	85,7	7	6	85,7	
522[01]	SPRZEDAWCA	28	27	96,4	8	6	75,0	30	29	96,7	
613[01]	ROLNIK	4	4	100,0	2	2	100,0	4	4	100,0	
621[01]	OGRODNIK	1	1	100,0	0	0	0,0	1	1	100,0	
712[02]	CIEŚLA	1	1	100,0	1	0	0,0	1	1	100,0	
712[06]	MURARZ	16	11	68,8	13	8	61,5	16	11	68,8	
713[01]	DEKARZ	2	2	100,0	2	1	50,0	2	2	100,0	
713[02]	MONTER INSTALACJI I URZĄDZEŃ SANITARNYCH	1	1	100,0	1	1	100,0	1	1	100,0	
714[01]	MALARZ-TAPECIARZ	1	1	100,0	0	0	0,0	1	1	100,0	
722[02]	OPERATOR OBRABIAREK SKRAWAJĄCYCH	45	42	93,3	45	41	91,1	47	45	95,7	
722[03]	ŚLUSARZ	76	72	94,7	79	60	75,9	84	75	89,3	
723[02]	MECHANIK-MONTER MASZYN I URZĄDZEŃ	13	9	69,2	9	6	66,7	13	9	69,2	
723[03]	MECHANIK-OPERATOR POJAZDÓW I MASZYN ROLNICZYCH	5	3	60,0	5	3	60,0	5	4	80,0	
723[04]	MECHANIK POJAZDÓW SAMOCHODOWYCH	94	83	88,3	96	73	76,0	99	85	85,9	
724[01]	ELEKTRYK	21	19	90,5	20	14	70,0	22	20	90,9	
724[02]	ELEKTROMECHANIK POJAZDÓW SAMOCHODOWYCH	25	23	92,0	24	18	75,0	25	23	92,0	
724[05]	ELEKTROMECHANIK	11	8	72,7	10	6	60,0	11	8	72,7	
725[03]	MONTER - MECHATRONIK	12	11	91,7	10	9	90,0	12	11	91,7	
734[02]	INTROLIGATOR	1	1	100,0	1	1	100,0	1	1	100,0	
741[01]	CUKIERNIK	4	3	75,0	5	4	80,0	5	4	80,0	
741[02]	PIEKARZ	4	4	100,0	4	3	75,0	4	4	100,0	
741[03]	RZEŹNIK-WĘDLINIARZ	1	1	100,0	1	1	100,0	1	1	100,0	
742[01]	STOLARZ	17	14	82,4	13	11	84,6	17	14	82,4	
825[01]	DRUKARZ	2	2	100,0	2	0	0,0	2	2	100,0	
913[01]	PRACOWNIK POMOCNICZY OBSŁUGI HOTELOWEJ	8	8	100,0	8	7	87,5	8	8	100,0	
SUMA		440	387	88,0	381	292	76,6	466	405	86,9	
w tym pracownicy młodociani											
512[05]	KUCHARZ MAŁEJ GASTRONOMII	3	3	100,0	3	1	33,3	5	3	60,0	
514[01]	FRYZJER	5	4	80,0	6	5	83,3	6	5	83,3	
522[01]	SPRZEDAWCA	3	3	100,0	2	2	100,0	3	3	100,0	
613[01]	ROLNIK	1	1	100,0	1	1	100,0	1	1	100,0	
712[02]	CIEŚLA	1	1	100,0	1	0	0,0	1	1	100,0	
712[06]	MURARZ	10	6	60,0	10	6	60,0	10	6	60,0	
713[01]	DEKARZ	2	2	100,0	2	1	50,0	2	2	100,0	
713[02]	MONTER INSTALACJI I URZĄDZEŃ SANITARNYCH	1	1	100,0	1	1	100,0	1	1	100,0	
722[02]	OPERATOR OBRABIAREK SKRAWAJĄCYCH	21	20	95,2	21	19	90,5	21	20	95,2	
722[03]	ŚLUSARZ	27	26	96,3	27	24	88,9	27	26	96,3	

12. FREKWENCJA NA EGZAMINIE ZAWODOWYM											
W ZASADNICZEJ SZKOLE ZAWODOWEJ											
W WOJEWÓDZTWIE OPOLSKIM											
kod egzaminu	nazwa egzaminu	ETAP PISEMNY			ETAP PRAKTYCZNY			RAZEM			
		zgłoszeni	przy- stąpiło	%	zgłoszeni	przy- stąpiło	%	zgłoszeni	przy- stąpiło	%	
723[03]	MECHANIK-OPERATOR POJAZDÓW I MASZYN ROLNICZYCH	4	2	50,0	4	2	50,0	4	3	75,0	
723[04]	MECHANIK POJAZDÓW SAMOCHODOWYCH	17	11	64,7	17	11	64,7	17	13	76,5	
724[01]	ELEKTRYK	10	9	90,0	10	7	70,0	10	9	90,0	
724[02]	ELEKTROMECHANIK POJAZDÓW SAMOCHODOWYCH	5	5	100,0	5	4	80,0	5	5	100,0	
724[05]	ELEKTROMECHANIK	3	3	100,0	3	3	100,0	3	3	100,0	
734[02]	INTROLIGATOR	1	1	100,0	1	1	100,0	1	1	100,0	
741[01]	CUKIERNIK	4	3	75,0	4	3	75,0	4	3	75,0	
741[02]	PIEKARZ	4	4	100,0	4	3	75,0	4	4	100,0	
741[03]	RZEŹNIK-WĘDLINIARZ	1	1	100,0	1	1	100,0	1	1	100,0	
742[01]	STOLARZ	2	2	100,0	2	2	100,0	2	2	100,0	
825[01]	DRUKARZ	2	2	100,0	2	0	0,0	2	2	100,0	
SUMA		127	110	86,6	127	97	76,4	130	114	87,7	

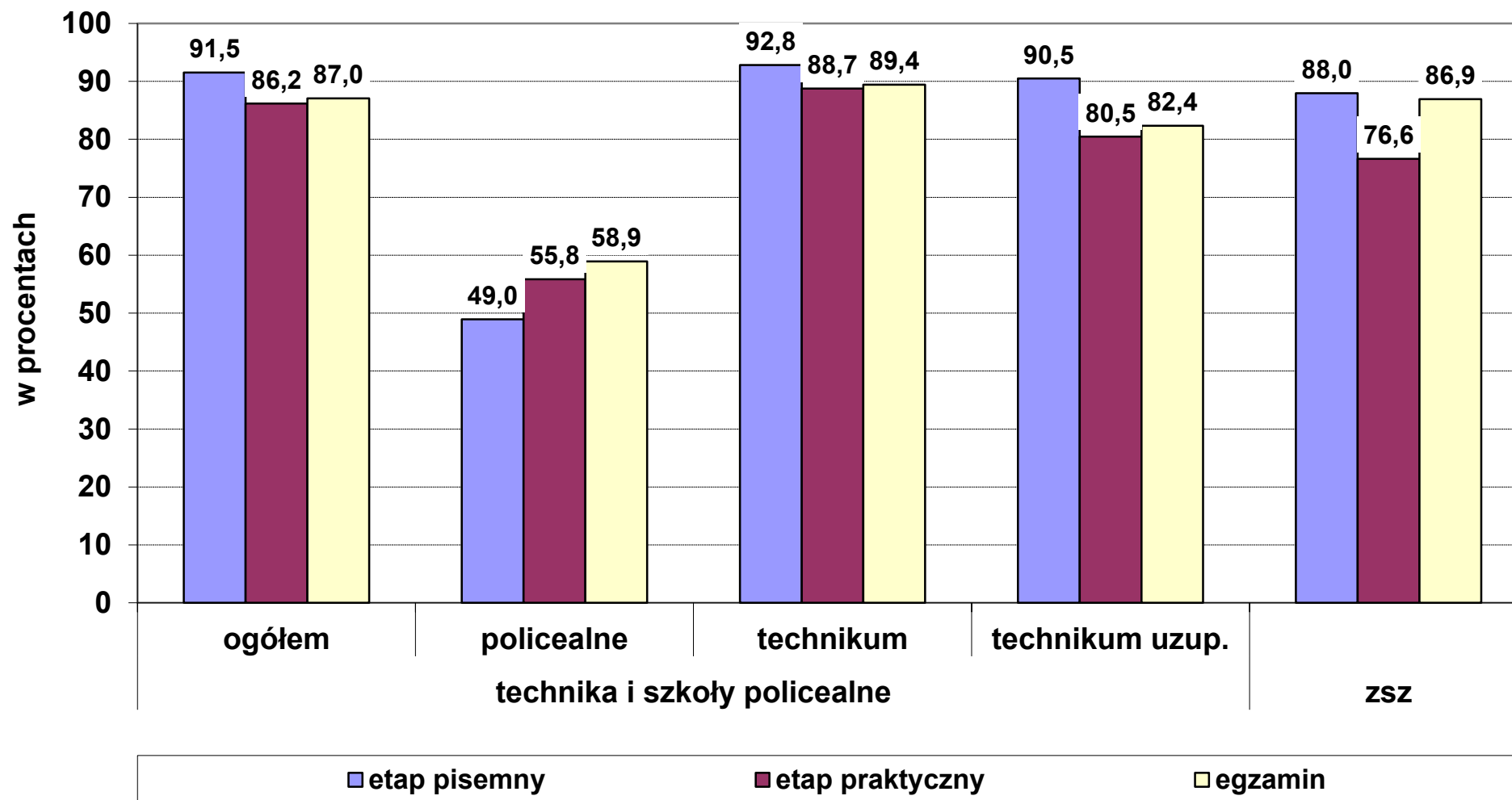
13. FREKWENCJA NA EGZAMINIE ZAWODOWYM										
ZDAJĄCYCH O SPECJALNYCH POTRZEBACH EDUKACYJNYCH										
W TECHNIKACH I SZKOŁACH POLICEALNYCH (w okręgu OKE we Wrocławiu)										
kod egzaminu	nazwa egzaminu	ETAP PISEMNY			ETAP PRAKTYCZNY			RAZEM		
		zgłoszeni	przy- stąpiło	%	zgłoszeni	przy- stąpiło	%	zgłoszeni	przy- stąpiło	%
Niepełnosprawni ruchowo										
311[04]	TECHNIK BUDOWNICTWA	1	1	100,0	1	1	100,0	1	1	100,0
311[07]	TECHNIK ELEKTRONIK	1	1	100,0	1	1	100,0	1	1	100,0
312[01]	TECHNIK INFORMATYK	4	3	75,0	3	3	100,0	4	3	75,0
322[12]	TECHNIK MASAŻYSTA	1	1	100,0	1	1	100,0	1	1	100,0
341[02]	TECHNIK EKONOMISTA	5	5	100,0	6	6	100,0	6	6	100,0
341[05]	TECHNIK OBSŁUGI TURYSTYCZNEJ	0	0	0,0	1	1	100,0	1	1	100,0
342[04]	TECHNIK LOGISTYK	0	0	0,0	1	1	100,0	1	1	100,0
Niestyszący										
312[01]	TECHNIK INFORMATYK	4	4	100,0	4	4	100,0	4	4	100,0
322[10]	TECHNIK FARMACEUTYCZNY	0	0	0,0	1	1	100,0	1	1	100,0
322[12]	TECHNIK MASAŻYSTA	1	1	100,0	2	2	100,0	2	2	100,0
341[02]	TECHNIK EKONOMISTA	2	2	100,0	2	2	100,0	2	2	100,0
341[07]	TECHNIK ORGANIZACJI USŁUG GASTRONOMICZNYCH	1	1	100,0	1	1	100,0	1	1	100,0
Niewidomi										
322[12]	TECHNIK MASAŻYSTA	2	2	100,0	5	5	100,0	5	5	100,0
Upośledzeni w stopniu lekkim										
341[05]	TECHNIK OBSŁUGI TURYSTYCZNEJ	1	1	100,0	1	1	100,0	1	1	100,0
343[01]	TECHNIK ADMINISTRACJI	1	0	0,0	1	0	0,0	1	0	0,0
Słabo widzący 16 pkt										
322[10]	TECHNIK FARMACEUTYCZNY	0	0	0,0	1	1	100,0	1	1	100,0
322[12]	TECHNIK MASAŻYSTA	5	5	100,0	11	8	72,7	11	8	72,7
341[01]	TECHNIK AGROBIZNESU	0	0	0,0	1	1	100,0	1	1	100,0
341[02]	TECHNIK EKONOMISTA	2	1	50,0	2	1	50,0	2	1	50,0
341[04]	TECHNIK HOTELARSTWA	1	0	0,0	1	0	0,0	1	0	0,0
341[07]	TECHNIK ORGANIZACJI USŁUG GASTRONOMICZNYCH	1	0	0,0	1	0	0,0	1	0	0,0
343[01]	TECHNIK ADMINISTRACJI	0	0	0,0	1	1	100,0	1	1	100,0
512[02]	KUCHARZ	0	0	0,0	1	0	0,0	1	0	0,0

14. FREKWENCJA NA EGZAMINIE ZAWODOWYM										
ZDAJĄCYCH O SPECJALNYCH POTRZEBACH EDUKACYJNYCH										
W ZAWODACH ZSZ (w okręgu OKE we Wrocławiu)										
kod egzaminu	nazwa egzaminu	ETAP PISEMNY			ETAP PRAKTYCZNY			RAZEM		
		zgłoszeni	przy- stąpiło	%	zgłoszeni	przy- stąpiło	%	zgłoszeni	przy- stąpiło	%
Niepełnosprawni ruchowo										
734[02]	INTROLIGATOR	3	3	100,0	3	3	100,0	3	3	100,0
743[01]	KRAWIEC	1	1	100,0	1	1	100,0	1	1	100,0
Niesłyszący										
742[01]	STOLARZ	9	8	88,9	2	2	100,0	9	8	88,9
743[01]	KRAWIEC	5	5	100,0	5	5	100,0	5	5	100,0
Upośledzeni w stopniu lekkim										
512[05]	KUCHARZ MAŁEJ GASTRONOMII	67	58	86,6	35	28	80,0	67	58	86,6
514[01]	FRYZJER	4	4	100,0	4	4	100,0	4	4	100,0
522[01]	SPRZEDAWCA	4	3	75,0	1	1	100,0	4	3	75,0
613[01]	ROLNIK	2	2	100,0	1	1	100,0	2	2	100,0
621[01]	OGRODNIK	11	9	81,8	6	6	100,0	11	9	81,8
712[01]	BETONIARZ-ZBROJARZ	3	3	100,0	3	2	66,7	3	3	100,0
712[06]	MURARZ	15	12	80,0	13	7	53,8	15	12	80,0
713[02]	MONTER INSTALACJI I URZĄDZEŃ SANITARNYCH	2	0	0,0	2	0	0,0	2	0	0,0
714[01]	MALARZ-TAPECIARZ	1	1	100,0	0	0	0,0	1	1	100,0
722[03]	BLACHARZ SAMOCHODOWY	4	3	75,0	3	2	66,7	4	3	75,0
722[02]	OPERATOR OBRABIAREK SKRAWAJĄCYCH	1	0	0,0	1	1	100,0	1	1	100,0
722[03]	ŚLUSARZ	30	26	86,7	24	15	62,5	31	27	87,1
723[03]	MECHANIK-OPERATOR POJAZDÓW I MASZYN ROLNICZYCH	2	2	100,0	2	1	50,0	2	2	100,0
723[04]	MECHANIK POJAZDÓW SAMOCHODOWYCH	9	6	66,7	9	8	88,9	11	9	81,8
734[02]	INTROLIGATOR	3	3	100,0	3	3	100,0	3	3	100,0
741[01]	CUKIERNIK	20	18	90,0	19	16	84,2	21	18	85,7
741[02]	PIEKARZ	9	7	77,8	6	3	50,0	9	7	77,8
742[01]	STOLARZ	10	10	100,0	8	6	75,0	10	10	100,0
743[01]	KRAWIEC	8	7	87,5	5	5	100,0	8	7	87,5
913[01]	PRACOWNIK POMOCNICZY OBSŁUGI HOTELOWEJ	20	19	95,0	19	15	78,9	20	19	95,0
Słabo widzący 16 pkt										
513[02]	OPIEKUN MEDYCZNY	1	0	0,0	0	0	0,0	1	0	0,0
723[02]	MECHANIK-MONTER MASZYN I URZĄDZEŃ	1	1	100,0	1	1	100,0	1	1	100,0

Frekwencja na egzaminie zawodowym w woj. dolnośląskim według etapów egzaminu i typów szkół



Frekwencja na egzaminie zawodowym w woj. opolskim według etapów egzaminu i typów szkół



2. Zdawalność egzaminu

W tabelach przedstawiono ilościowe rozliczenie zdawalności egzaminu zawodowego tj. liczby tych, którzy przystąpili do egzaminu (etapu egzaminu) i tych którzy zdali egzamin (etap egzaminu) w poszczególnych zawodach.

W tabelach przedstawiono zdawalność egzaminu zawodowego dla typów szkół w okręgu i według województw.

Na wykresach w tej części przedstawiono sumaryczne wskaźniki zdawalności w typach szkół i województwach.

Objaśnienia do tabel:

- w kolumnach ETAP PISEMNY i ETAP PRAKTYCZNY:

Przystąpili - liczba osób, które przystąpiły do danego etapu egzaminu;

Zdali - liczba osób, które zdały dany etap egzaminu;

% - wskaźnik zdawalności danego etapu egzaminu.

w kolumnie RAZEM:

Przystąpili - liczba osób, które przystąpiły przynajmniej do jednego etapu egzaminu;

Zdali - liczba osób, które zdały egzamin zawodowy (uzyskały dyplom);

% - wskaźnik zdawalności egzaminu zawodowego.

W tabelach ujęto wszystkich zdających, których szkoły macierzyste znajdują się w zasięgu OKE we Wrocławiu, zarówno zdających po raz pierwszy, jak i przystępujących do egzaminu (etapu) po raz kolejny.

Nie ujęto zdających etap praktyczny w zawodach ZSZ skierowanych z innych OKE.

2. Zdawalność egzaminu

Tabele:		Nr str w pliku pdf
	1. ZDAWALNOŚĆ EGZAMINU ZAWODOWEGO W ZAWODACH TECHNIKUM I SZKOŁY POLICEALNEJ w okręgu OKE we Wrocławiu	29
	2. ZDAWALNOŚĆ EGZAMINU ZAWODOWEGO W ZASADNICZEJ SZKOLE ZAWODOWEJ w okręgu OKE we Wrocławiu	31
	3. ZDAWALNOŚĆ EGZAMINU ZAWODOWEGO W ZAWODACH TECHNIKUM I SZKOŁY POLICEALNEJ W WOJEWÓDZTWIE DOLNOŚLĄSKIM	32
	4. ZDAWALNOŚĆ EGZAMINU ZAWODOWEGO W SZKOLE POLICEALNEJ W WOJEWÓDZTWIE DOLNOŚLĄSKIM	34
	5. ZDAWALNOŚĆ EGZAMINU ZAWODOWEGO W TECHNIKUM W WOJEWÓDZTWIE DOLNOŚLĄSKIM	36
	6. ZDAWALNOŚĆ EGZAMINU ZAWODOWEGO W TECHNIKUM UZUPEŁNIAJĄCYM W WOJEWÓDZTWIE DOLNOŚLĄSKIM	37
	7. ZDAWALNOŚĆ EGZAMINU ZAWODOWEGO W ZASADNICZEJ SZKOLE ZAWODOWEJ W WOJEWÓDZTWIE DOLNOŚLĄSKIM	38
	8. ZDAWALNOŚĆ EGZAMINU ZAWODOWEGO W ZAWODACH TECHNIKUM I SZKOŁY POLICEALNEJ W WOJEWÓDZTWIE OPOLSKIM	40
	9. ZDAWALNOŚĆ EGZAMINU ZAWODOWEGO W SZKOLE POLICEALNEJ W WOJEWÓDZTWIE OPOLSKIM	41
	10. ZDAWALNOŚĆ EGZAMINU ZAWODOWEGO W TECHNIKUM W WOJEWÓDZTWIE OPOLSKIM	42
	11. ZDAWALNOŚĆ EGZAMINU ZAWODOWEGO W TECHNIKUM UZUPEŁNIAJĄCYM W WOJEWÓDZTWIE OPOLSKIM	43
	12. ZDAWALNOŚĆ EGZAMINU ZAWODOWEGO W ZASADNICZEJ SZKOLE ZAWODOWEJ W WOJEWÓDZTWIE OPOLSKIM	44
	13. ZDAWALNOŚĆ EGZAMINU ZAWODOWEGO ZDAJĄCYCH O SPECJALNYCH POTRZEBACH EDUKACYJNYCH W ZAWODACH TECHNIKUM I SZKOŁY POLICEALNEJ (w okręgu OKE we Wrocławiu)	46
	14. ZDAWALNOŚĆ EGZAMINU ZAWODOWEGO ZDAJĄCYCH O SPECJALNYCH POTRZEBACH EDUKACYJNYCH W ZAWODACH ZSZ (w okręgu OKE we Wrocławiu)	47
Wykresy:	Zdawalność egzaminu zawodowego w woj. dolnośląskim według etapów egzaminu i typów szkół	48
	Zdawalność egzaminu zawodowego w woj. opolskim według etapów egzaminu i typów szkół	49

1. ZDAWALNOŚĆ EGZAMINU ZAWODOWEGO										
W ZAWODACH TECHNIKUM I SZKOŁY POLICEALNEJ										
w okręgu OKE we Wrocławiu										
kod zawodu	nazwa zawodu	ETAP PISEMNY			ETAP PRAKTYCZNY			RAZEM		
		przy- stąpili	zdali	%	przy- stąpili	zdali	%	przy- stąpili	uzy- skali dyplom	%
311[02]	TECHNIK ANALITYK	22	21	95,5	21	21	100,0	22	21	95,5
311[04]	TECHNIK BUDOWNICTWA	411	373	90,8	440	318	72,3	456	318	69,7
311[07]	TECHNIK ELEKTRONIK	224	187	83,5	225	70	31,1	244	75	30,7
311[08]	TECHNIK ELEKTRYK	318	221	69,5	294	125	42,5	337	132	39,2
311[10]	TECHNIK GEODETA	81	63	77,8	90	65	72,2	92	59	64,1
311[13]	TECHNIK GÓRNICTWA ODKRYWKOWEGO	19	17	89,5	39	12	30,8	39	12	30,8
311[15]	TECHNIK GÓRNICTWA PODZIEMNEGO	131	100	76,3	114	77	67,5	138	83	60,1
311[16]	TECHNIK HUTNIK	28	21	75,0	34	27	79,4	34	25	73,5
311[20]	TECHNIK MECHANIK	619	457	73,8	655	515	78,6	688	452	65,7
311[22]	TECHNIK MECHANIZACJI ROLNICTWA	26	23	88,5	37	31	83,8	39	31	79,5
311[24]	TECHNIK OCHRONY ŚRODOWISKA	150	103	68,7	151	83	55,0	157	74	47,1
311[28]	TECHNIK POLIGRAF	21	7	33,3	19	6	31,6	22	5	22,7
311[31]	TECHNIK TECHNOLOGII CHEMICZNEJ	0	0	0,0	1	1	100,0	1	1	100,0
311[32]	TECHNIK TECHNOLOGII DREWNA	49	48	98,0	48	34	70,8	50	33	66,0
311[34]	TECHNIK TECHNOLOGII ODZIEŻY	14	13	92,9	11	10	90,9	14	12	85,7
311[37]	TECHNIK TELEKOMUNIKACJI	39	30	76,9	31	14	45,2	43	24	55,8
311[45]	TECHNIK DROGOWNICTWA	9	8	88,9	10	9	90,0	10	8	80,0
311[50]	TECHNIK MECHATRONIK	309	179	57,9	316	128	40,5	358	118	33,0
311[51]	TECHNIK CYFROWYCH PROCESÓW GRAFICZNYCH	52	48	92,3	54	35	64,8	54	33	61,1
311[52]	TECHNIK POJAZDÓW SAMOCHODOWYCH	537	511	95,2	559	452	80,9	587	457	77,9
312[01]	TECHNIK INFORMATYK	1706	1003	58,8	1485	1055	71,0	1768	891	50,4
312[02]	TECHNIK TELEINFORMATYK	181	80	44,2	162	97	59,9	191	60	31,4
313[01]	FOTOTECHNIK	44	36	81,8	47	38	80,9	50	33	66,0
313[06]	ASYSTENT OPERATORA DŹWIĘKU	5	4	80,0	3	2	66,7	7	5	71,4
313[07]	TECHNIK ORGANIZACJI PRODUKCJI FILMOWEJ I TELEWIZYJNEJ	0	0	0,0	0	0	0,0	0	0	0,0
314[02]	TECHNIK ŻEGLUGI ŚRÓDLĄDOWEJ	18	6	33,3	16	11	68,8	18	6	33,3
315[01]	TECHNIK BEZPIECZEŃSTWA I HIGIENY PRACY	18	18	100,0	21	16	76,2	23	17	73,9
321[01]	TECHNIK HODOWCA KONI	24	23	95,8	27	9	33,3	28	10	35,7
321[02]	TECHNIK LEŚNIK	107	65	60,7	118	96	81,4	122	69	56,6
321[05]	TECHNIK ROLNIK	86	77	89,5	105	33	31,4	108	36	33,3
321[07]	TECHNIK ARCHITEKTURY KRAJOBRAZU	302	232	76,8	305	130	42,6	327	128	39,1
321[09]	TECHNIK TECHNOLOGII ŻYWNOŚCI	54	39	72,2	54	32	59,3	58	31	53,4
321[10]	TECHNIK ŻYWIENIA I GOSPODARSTWA DOMOWEGO	290	272	93,8	304	232	76,3	307	227	73,9
322[01]	ASYSTENTKA STOMATOLOGICZNA	1	0	0,0	7	5	71,4	7	5	71,4
322[03]	HIGIENISTKA STOMATOLOGICZNA	1	0	0,0	1	1	100,0	2	1	50,0
322[06]	RATOWNIK MEDYCZNY	8	4	50,0	36	23	63,9	39	25	64,1
322[10]	TECHNIK FARMACEUTYCZNY	34	23	67,6	89	56	62,9	102	64	62,7
322[12]	TECHNIK MASAŻYSTA	20	14	70,0	88	66	75,0	89	65	73,0
322[14]	TECHNIK WETERYNARII	61	60	98,4	74	65	87,8	77	67	87,0
322[15]	TERAPEUTA ZAJĘCIOWY	0	0	0,0	4	1	25,0	4	1	25,0
322[16]	TECHNIK OPTYK	4	3	75,0	5	3	60,0	6	4	66,7
322[17]	PROTETYK SŁUCHU	0	0	0,0	0	0	0,0	0	0	0,0
322[21]	OPIEKUNKA DZIECIĘCA	2	2	100,0	15	6	40,0	17	8	47,1
341[01]	TECHNIK AGROBIZNESU	229	212	92,6	250	176	70,4	254	177	69,7
341[02]	TECHNIK EKONOMISTA	1174	1076	91,7	1163	972	83,6	1206	941	78,0
341[03]	TECHNIK HANDLOWIEC	283	270	95,4	293	203	69,3	303	205	67,7
341[04]	TECHNIK HOTELARSTWA	890	809	90,9	925	728	78,7	950	702	73,9
341[05]	TECHNIK OBSŁUGI TURYSTYCZNEJ	393	382	97,2	418	308	73,7	427	314	73,5
341[07]	TECHNIK ORGANIZACJI USŁUG GASTRONOMICZNYCH	438	405	92,5	438	356	81,3	459	359	78,2

1. ZDAWALNOŚĆ EGZAMINU ZAWODOWEGO										
W ZAWODACH TECHNIKUM I SZKOŁY POLICEALNEJ										
w okręgu OKE we Wrocławiu										
kod zawodu	nazwa zawodu	ETAP PISEMNY			ETAP PRAKTYCZNY			RAZEM		
		przy- stąpili	zdali	%	przy- stąpili	zdali	%	przy- stąpili	uży- skali dyplom	%
342[01]	TECHNIK ORGANIZACJI REKLAMY	195	178	91,3	198	173	87,4	208	167	80,3
342[02]	TECHNIK SPEDYTOR	69	64	92,8	75	63	84,0	76	59	77,6
342[04]	TECHNIK LOGISTYK	599	568	94,8	724	563	77,8	729	557	76,4
342[05]	TECHNIK TRANSPORTU DROGOWEGO	1	1	100,0	0	0	0,0	1	1	100,0
343[01]	TECHNIK ADMINISTRACJI	14	11	78,6	91	65	71,4	97	70	72,2
346[02]	ASYSTENT OSOBY NIEPEŁNOSPRAWNEJ	0	0	0,0	0	0	0,0	0	0	0,0
346[04]	OPIEKUN W DOMU POMOCY SPOŁECZNEJ	5	4	80,0	5	3	60,0	6	3	50,0
347[09]	FLORYSTA	0	0	0,0	0	0	0,0	0	0	0,0
347[10]	Technik sztukatorstwa i kamieniarstwa artystycznego	15	12	80,0	15	9	60,0	15	8	53,3
412[01]	TECHNIK RACHUNKOWOŚCI	8	5	62,5	6	5	83,3	13	10	76,9
419[01]	TECHNIK PRAC BIUROWYCH	0	0	0,0	1	1	100,0	1	1	100,0
512[01]	KELNER	28	28	100,0	27	22	81,5	29	22	75,9
512[02]	KUCHARZ	152	123	80,9	184	101	54,9	187	96	51,3
513[02]	OPIEKUN MEDYCZNY	2	2	100,0	2	1	50,0	3	2	66,7
514[02]	TECHNIK USŁUG FRYZJERSKICH	148	136	91,9	151	109	72,2	154	104	67,5
514[03]	TECHNIK USŁUG KOSMETYCZNYCH	9	5	55,6	38	20	52,6	44	23	52,3
515[01]	TECHNIK OCHRONY FIZYCZNEJ OSÓB I MIENIA	12	12	100,0	33	25	75,8	34	26	76,5
522[02]	TECHNIK KSIĘGARSTWA	13	11	84,6	13	8	61,5	14	7	50,0
711[02]	GÓRNIK EKSPLOATACJI PODZIEMNEJ	1	1	100,0	0	0	0,0	1	1	100,0
712[07]	RENOWATOR ZABYTKÓW ARCHITEKTURY	1	1	100,0	0	0	0,0	1	1	100,0
SUMA		10704	8707	81,3	11165	7921	70,9	11947	7582	63,5

2. ZDAWALNOŚĆ EGZAMINU ZAWODOWEGO										
W ZASADNICZEJ SZKOLE ZAWODOWEJ										
w okręgu OKE we Wrocławiu										
kod zawodu	nazwa zawodu	ETAP PISEMNY			ETAP PRAKTYCZNY			RAZEM		
		przy- stąpili	zdali	%	przy- stąpili	zdali	%	przy- stąpili	uzy- skali dyplom	%
512[05]	KUCHARZ MAŁEJ GASTRONOMII	143	53	37,1	48	45	93,8	150	56	37,3
513[02]	OPIEKUN MEDYCZNY	10	10	100,0	0	0	0,0	10	10	100,0
514[01]	FRYZJER	21	13	61,9	20	20	100,0	23	13	56,5
522[01]	SPRZEDAWCA	71	40	56,3	16	15	93,8	78	46	59,0
613[01]	ROLNIK	9	5	55,6	6	6	100,0	9	5	55,6
621[01]	OGRODNIK	9	4	44,4	6	6	100,0	9	4	44,4
712[01]	BETONIARZ-ZBROJARZ	6	2	33,3	2	2	100,0	6	2	33,3
712[02]	CIEŚLA	1	0	0,0	0	0	0,0	1	0	0,0
712[06]	MURARZ	53	14	26,4	35	33	94,3	53	10	18,9
713[01]	DEKARZ	5	3	60,0	3	2	66,7	5	2	40,0
713[02]	MONTER INSTALACJI I URZĄDZEŃ SANITARNYCH	25	21	84,0	24	21	87,5	27	18	66,7
713[06]	TECHNOLOG ROBÓT WYKOŃCZENIOWYCH W BUDOWNICTWIE	117	106	90,6	104	101	97,1	121	89	73,6
713[09]	MONTER IZOLACJI PRZEMYSŁOWYCH	9	6	66,7	8	8	100,0	10	5	50,0
714[01]	MALARZ-TAPECIARZ	2	0	0,0	0	0	0,0	2	0	0,0
721[03]	BLACHARZ SAMOCHODOWY	16	10	62,5	14	14	100,0	16	10	62,5
722[02]	OPERATOR OBRABIAREK SKRAWAJĄCYCH	82	52	63,4	80	79	98,8	86	51	59,3
722[03]	ŚLUSARZ	155	76	49,0	121	115	95,0	160	75	46,9
723[02]	MECHANIK-MONTER MASZYN I URZĄDZEŃ	35	20	57,1	31	31	100,0	35	20	57,1
723[03]	MECHANIK-OPERATOR POJAZDÓW I MASZYN ROLNICZYCH	40	31	77,5	39	36	92,3	41	29	70,7
723[04]	MECHANIK POJAZDÓW SAMOCHODOWYCH	408	289	70,8	360	330	91,7	424	262	61,8
724[01]	ELEKTRYK	121	49	40,5	96	79	82,3	125	42	33,6
724[02]	ELEKTROMECHANIK POJAZDÓW SAMOCHODOWYCH	94	87	92,6	89	87	97,8	95	81	85,3
724[05]	ELEKTROMECHANIK	63	25	39,7	44	43	97,7	64	25	39,1
725[01]	MONTER-ELEKTRONIK	26	20	76,9	26	26	100,0	26	20	76,9
725[02]	MONTER SIECI I URZĄDZEŃ TELEKOMUNIKACYJNYCH	14	8	57,1	10	10	100,0	14	7	50,0
725[03]	MONTER - MECHATRONIK	46	35	76,1	39	39	100,0	46	35	76,1
734[02]	INTROLIGATOR	7	5	71,4	7	3	42,9	7	2	28,6
741[01]	CUKIERNIK	29	22	75,9	27	27	100,0	30	23	76,7
741[02]	PIEKARZ	17	6	35,3	13	13	100,0	17	6	35,3
741[03]	RZEŹNIK-WĘDLINIARZ	2	2	100,0	2	2	100,0	2	2	100,0
742[01]	STOLARZ	29	10	34,5	20	16	80,0	31	11	35,5
743[01]	KRAWIEC	14	3	21,4	12	11	91,7	14	2	14,3
815[01]	OPERATOR URZĄDZEŃ PRZEMYSŁU CHEMICZNEGO	0	0	0,0	0	0	0,0	0	0	0,0
825[01]	DRUKARZ	2	1	50,0	0	0	0,0	2	0	0,0
913[01]	PRACOWNIK POMOCNICZY OBSŁUGI HOTELOWEJ	19	19	100,0	15	15	100,0	19	16	84,2
SUMA		1700	1047	61,6	1317	1235	93,8	1758	979	55,7

3. ZDAWALNOŚĆ EGZAMINU ZAWODOWEGO										
W ZAWODACH TECHNIKUM I SZKOŁY POLICEALNEJ										
W WOJEWÓDZTWIE DOLNOŚLĄSKIM										
kod zawodu	nazwa zawodu	ETAP PISEMNY			ETAP PRAKTYCZNY			RAZEM		
		przy- stąpili	zdali	%	przy- stąpili	zdali	%	przy- stąpili	uży- skali dyplom	%
311[02]	TECHNIK ANALITYK	9	8	88,9	8	8	100,0	9	8	88,9
311[04]	TECHNIK BUDOWNICTWA	262	234	89,3	268	170	63,4	278	170	61,2
311[07]	TECHNIK ELEKTRONIK	184	154	83,7	183	57	31,1	202	62	30,7
311[08]	TECHNIK ELEKTRYK	230	157	68,3	207	85	41,1	241	91	37,8
311[10]	TECHNIK GEODETA	59	41	69,5	66	44	66,7	68	38	55,9
311[13]	TECHNIK GÓRNICTWA ODKRYWKOWEGO	19	17	89,5	39	12	30,8	39	12	30,8
311[15]	TECHNIK GÓRNICTWA PODZIEMNEGO	131	100	76,3	114	77	67,5	138	83	60,1
311[16]	TECHNIK HUTNIK	28	21	75,0	34	27	79,4	34	25	73,5
311[20]	TECHNIK MECHANIK	445	326	73,3	479	375	78,3	505	326	64,6
311[22]	TECHNIK MECHANIZACJI ROLNICTWA	4	4	100,0	4	4	100,0	4	4	100,0
311[24]	TECHNIK OCHRONY ŚRODOWISKA	149	102	68,5	150	83	55,3	156	74	47,4
311[28]	TECHNIK POLIGRAF	21	7	33,3	19	6	31,6	22	5	22,7
311[32]	TECHNIK TECHNOLOGII DREWNA	29	29	100,0	27	17	63,0	29	17	58,6
311[34]	TECHNIK TECHNOLOGII ODZIEŻY	14	13	92,9	11	10	90,9	14	12	85,7
311[37]	TECHNIK TELEKOMUNIKACJI	36	27	75,0	28	13	46,4	40	23	57,5
311[45]	TECHNIK DROGOWNICTWA	9	8	88,9	10	9	90,0	10	8	80,0
311[50]	TECHNIK MECHATRONIK	186	89	47,8	185	50	27,0	212	45	21,2
311[51]	TECHNIK CYFROWYCH PROCESÓW GRAFICZNYCH	35	31	88,6	37	24	64,9	37	22	59,5
311[52]	TECHNIK POJAZDÓW SAMOCHODOWYCH	357	338	94,7	367	283	77,1	386	288	74,6
312[01]	TECHNIK INFORMATYK	1285	749	58,3	1106	780	70,5	1329	654	49,2
312[02]	TECHNIK TELEINFORMATYK	135	61	45,2	126	70	55,6	145	45	31,0
313[01]	FOTOTECHNIK	43	36	83,7	47	38	80,9	49	33	67,3
313[06]	ASYSTENT OPERATORA DŹWIĘKU	5	4	80,0	3	2	66,7	7	5	71,4
313[07]	TECHNIK ORGANIZACJI PRODUKCJI FILMOWEJ I TELEWIZYJNEJ	0	0	0,0	0	0	0,0	0	0	0,0
315[01]	TECHNIK BEZPIECZEŃSTWA I HIGIENY PRACY	17	17	100,0	21	16	76,2	22	17	77,3
321[01]	TECHNIK HODOWCA KONI	24	23	95,8	27	9	33,3	28	10	35,7
321[02]	TECHNIK LEŚNIK	92	54	58,7	101	80	79,2	104	55	52,9
321[05]	TECHNIK ROLNIK	35	30	85,7	49	12	24,5	51	14	27,5
321[07]	TECHNIK ARCHITEKTURY KRAJOBRAZU	144	99	68,8	154	60	39,0	165	56	33,9
321[09]	TECHNIK TECHNOLOGII ŻYWNOŚCI	14	8	57,1	14	6	42,9	14	6	42,9
321[10]	TECHNIK ŻYWIENIA I GOSPODARSTWA DOMOWEGO	201	188	93,5	204	154	75,5	206	150	72,8
322[01]	ASYSTENTKA STOMATOLOGICZNA	1	0	0,0	6	5	83,3	6	5	83,3
322[03]	HIGIENISTKA STOMATOLOGICZNA	1	0	0,0	1	1	100,0	2	1	50,0
322[06]	RATOWNIK MEDYCZNY	5	3	60,0	30	21	70,0	32	23	71,9
322[10]	TECHNIK FARMACEUTYCZNY	16	13	81,2	44	33	75,0	53	40	75,5
322[12]	TECHNIK MASAŻYSTA	14	11	78,6	64	47	73,4	64	46	71,9
322[14]	TECHNIK WETERYNARII	39	38	97,4	49	41	83,7	50	41	82,0
322[16]	TECHNIK OPTYK	4	3	75,0	5	3	60,0	6	4	66,7
322[17]	PROTETYK SŁUCHU	0	0	0,0	0	0	0,0	0	0	0,0
322[21]	OPIEKUNKA DZIECIĘCA	0	0	0,0	14	6	42,9	14	6	42,9
341[01]	TECHNIK AGROBIZNESU	111	101	91,0	121	78	64,5	124	79	63,7
341[02]	TECHNIK EKONOMISTA	837	757	90,4	826	657	79,5	862	634	73,5
341[03]	TECHNIK HANDLOWIEC	181	172	95,0	184	125	67,9	194	129	66,5
341[04]	TECHNIK HOTELARSTWA	709	646	91,1	733	580	79,1	754	559	74,1
341[05]	TECHNIK OBSŁUGI TURYSTYCZNEJ	287	277	96,5	306	224	73,2	313	228	72,8
341[07]	TECHNIK ORGANIZACJI USŁUG GASTRONOMICZNYCH	245	219	89,4	247	186	75,3	260	188	72,3
342[01]	TECHNIK ORGANIZACJI REKLAMY	139	129	92,8	143	124	86,7	149	119	79,9
342[02]	TECHNIK SPEDYTOR	44	43	97,7	47	40	85,1	47	39	83,0

3. ZDAWALNOŚĆ EGZAMINU ZAWODOWEGO										
W ZAWODACH TECHNIKUM I SZKOŁY POLICEALNEJ										
W WOJEWÓDZTWIE DOLNOŚLĄSKIM										
kod zawodu	nazwa zawodu	ETAP PISEMNY			ETAP PRAKTYCZNY			RAZEM		
		przy- stąpili	zdali	%	przy- stąpili	zdali	%	przy- stąpili	uży- skali dyplom	%
342[04]	TECHNIK LOGISTYK	389	370	95,1	472	367	77,8	477	363	76,1
342[05]	TECHNIK TRANSPORTU DROGOWEGO	1	1	100,0	0	0	0,0	1	1	100,0
343[01]	TECHNIK ADMINISTRACJI	13	10	76,9	80	58	72,5	85	62	72,9
346[02]	ASYSTENT OSOBY NIEPEŁNOSPRAWNEJ	0	0	0,0	0	0	0,0	0	0	0,0
346[04]	OPIEKUN W DOMU POMOCY SPOŁECZNEJ	5	4	80,0	5	3	60,0	6	3	50,0
347[09]	FLORYSTA	0	0	0,0	0	0	0,0	0	0	0,0
412[01]	TECHNIK RACHUNKOWOŚCI	5	2	40,0	3	2	66,7	7	4	57,1
419[01]	TECHNIK PRAC BIUROWYCH	0	0	0,0	0	0	0,0	0	0	0,0
512[01]	KELNER	28	28	100,0	27	22	81,5	29	22	75,9
512[02]	KUCHARZ	140	114	81,4	168	89	53,0	171	85	49,7
513[02]	OPIEKUN MEDYCZNY	1	1	100,0	1	1	100,0	2	2	100,0
514[02]	TECHNIK USŁUG FRYZJERSKICH	104	97	93,3	105	65	61,9	108	65	60,2
514[03]	TECHNIK USŁUG KOSMETYCZNYCH	8	5	62,5	32	18	56,2	38	21	55,3
515[01]	TECHNIK OCHRONY FIZYCZNEJ OSÓB I MIENIA	12	12	100,0	31	23	74,2	32	24	75,0
522[02]	TECHNIK KSIĘGARSTWA	13	11	84,6	13	8	61,5	14	7	50,0
711[02]	GÓRNIK EKSPLOATACJI PODZIEMNEJ	1	1	100,0	0	0	0,0	1	1	100,0
712[07]	RENOWATOR ZABYTKÓW ARCHITEKTURY	1	1	100,0	0	0	0,0	1	1	100,0
SUMA		7556	6044	80,0	7845	5408	68,9	8446	5160	61,1

4. ZDAWALNOŚĆ EGZAMINU ZAWODOWEGO										
W SZKOLE POLICEALNEJ										
W WOJEWÓDZTWIE DOLNOŚLĄSKIM										
kod zawodu	nazwa zawodu	ETAP PISEMNY			ETAP PRAKTYCZNY			RAZEM		
		przy- stąpili	zdali	%	przy- stąpili	zdali	%	przy- stąpili	uży- skali dyplom	%
311[04]	TECHNIK BUDOWNICTWA	2	2	100,0	7	4	57,1	7	4	57,1
311[07]	TECHNIK ELEKTRONIK	0	0	0,0	2	0	0,0	2	0	0,0
311[08]	TECHNIK ELEKTRYK	0	0	0,0	3	0	0,0	3	0	0,0
311[10]	TECHNIK GEODETA	1	1	100,0	4	3	75,0	5	4	80,0
311[13]	TECHNIK GÓRNICWA ODKRYWKOWEGO	0	0	0,0	10	8	80,0	10	8	80,0
311[15]	TECHNIK GÓRNICWA PODZIEMNEGO	16	10	62,5	9	2	22,2	18	7	38,9
311[20]	TECHNIK MECHANIK	4	0	0,0	8	4	50,0	10	4	40,0
311[24]	TECHNIK OCHRONY ŚRODOWISKA	1	0	0,0	1	0	0,0	1	0	0,0
311[45]	TECHNIK DROGOWNICTWA	0	0	0,0	1	0	0,0	1	0	0,0
311[52]	TECHNIK POJAZDÓW SAMOCHODOWYCH	0	0	0,0	0	0	0,0	0	0	0,0
312[01]	TECHNIK INFORMATYK	22	8	36,4	19	3	15,8	32	7	21,9
313[01]	FOTOTECHNIK	2	0	0,0	4	1	25,0	6	1	16,7
313[06]	ASYSTENT OPERATORA DŹWIĘKU	5	4	80,0	3	2	66,7	7	5	71,4
313[07]	TECHNIK ORGANIZACJI PRODUKCJI FILMOWEJ I TELEWIZYJNEJ	0	0	0,0	0	0	0,0	0	0	0,0
315[01]	TECHNIK BEZPIECZEŃSTWA I HIGIENY PRACY	17	17	100,0	21	16	76,2	22	17	77,3
321[05]	TECHNIK ROLNIK	2	2	100,0	10	2	20,0	11	3	27,3
321[07]	TECHNIK ARCHITEKTURY KRAJOBRAZU	3	1	33,3	7	3	42,9	9	3	33,3
322[01]	ASYSTENTKA STOMATOLOGICZNA	1	0	0,0	6	5	83,3	6	5	83,3
322[03]	HIGIENISTKA STOMATOLOGICZNA	1	0	0,0	1	1	100,0	2	1	50,0
322[06]	RATOWNIK MEDYCZNY	5	3	60,0	30	21	70,0	32	23	71,9
322[10]	TECHNIK FARMACEUTYCZNY	16	13	81,2	44	33	75,0	53	40	75,5
322[12]	TECHNIK MASAŻYSTA	6	3	50,0	51	41	80,4	51	40	78,4
322[14]	TECHNIK WETERYNARII	1	1	100,0	8	7	87,5	8	7	87,5
322[16]	TECHNIK OPTYK	4	3	75,0	5	3	60,0	6	4	66,7
322[17]	PROTETYK SŁUCHU	0	0	0,0	0	0	0,0	0	0	0,0
322[21]	OPIEKUNKA DZIECIĘCA	0	0	0,0	14	6	42,9	14	6	42,9
341[01]	TECHNIK AGROBIZNESU	0	0	0,0	1	1	100,0	1	1	100,0
341[02]	TECHNIK EKONOMISTA	0	0	0,0	1	0	0,0	1	0	0,0
341[03]	TECHNIK HANDLOWIEC	0	0	0,0	3	2	66,7	3	2	66,7
341[04]	TECHNIK HOTELARSTWA	0	0	0,0	2	0	0,0	2	0	0,0
341[05]	TECHNIK OBSŁUGI TURYSTYCZNEJ	2	2	100,0	3	2	66,7	4	3	75,0
342[01]	TECHNIK ORGANIZACJI REKLAMY	0	0	0,0	8	5	62,5	8	5	62,5
342[04]	TECHNIK LOGISTYK	2	1	50,0	31	18	58,1	32	18	56,2
343[01]	TECHNIK ADMINISTRACJI	13	10	76,9	80	58	72,5	85	62	72,9
346[02]	ASYSTENT OSOBY NIEPEŁNOSPRAWNEJ	0	0	0,0	0	0	0,0	0	0	0,0
346[04]	OPIEKUN W DOMU POMOCY SPOŁECZNEJ	5	4	80,0	5	3	60,0	6	3	50,0
347[09]	FLORYSTA	0	0	0,0	0	0	0,0	0	0	0,0
412[01]	TECHNIK RACHUNKOWOŚCI	5	2	40,0	3	2	66,7	7	4	57,1
419[01]	TECHNIK PRAC BIUROWYCH	0	0	0,0	0	0	0,0	0	0	0,0
512[02]	KUCHARZ	2	1	50,0	6	3	50,0	6	3	50,0
513[02]	OPIEKUN MEDYCZNY	1	1	100,0	1	1	100,0	2	2	100,0
514[02]	TECHNIK USŁUG FRYZJERSKICH	2	2	100,0	3	1	33,3	4	2	50,0
514[03]	TECHNIK USŁUG KOSMETYCZNYCH	8	5	62,5	32	18	56,2	38	21	55,3
515[01]	TECHNIK OCHRONY FIZYCZNEJ OSÓB I MIENIA	12	12	100,0	31	23	74,2	32	24	75,0
711[02]	GÓRNIK EKSPLOATACJI PODZIEMNEJ	1	1	100,0	0	0	0,0	1	1	100,0
712[07]	RENOWATOR ZABYTKÓW ARCHITEKTURY	1	1	100,0	0	0	0,0	1	1	100,0
SUMA		163	110	67,5	478	302	63,2	549	341	62,1

w tym szkoły niepubliczne

4. ZDAWALNOŚĆ EGZAMINU ZAWODOWEGO										
W SZKOLE POLICEALNEJ										
W WOJEWÓDZTWIE DOLNOŚLĄSKIM										
kod zawodu	nazwa zawodu	ETAP PISEMNY			ETAP PRAKTYCZNY			RAZEM		
		przy- stąpili	zdali	%	przy- stąpili	zdali	%	przy- stąpili	uży- skali dyplom	%
311[04]	TECHNIK BUDOWNICTWA	2	2	100,0	7	4	57,1	7	4	57,1
311[07]	TECHNIK ELEKTRONIK	0	0	0,0	2	0	0,0	2	0	0,0
311[08]	TECHNIK ELEKTRYK	0	0	0,0	2	0	0,0	2	0	0,0
311[10]	TECHNIK GEODETA	1	1	100,0	4	3	75,0	5	4	80,0
311[15]	TECHNIK GÓRNICTWA PODZIEMNEGO	16	10	62,5	9	2	22,2	18	7	38,9
311[20]	TECHNIK MECHANIK	4	0	0,0	8	4	50,0	10	4	40,0
311[24]	TECHNIK OCHRONY ŚRODOWISKA	1	0	0,0	1	0	0,0	1	0	0,0
311[45]	TECHNIK DROGOWNICTWA	0	0	0,0	1	0	0,0	1	0	0,0
312[01]	TECHNIK INFORMATYK	19	8	42,1	15	3	20,0	27	7	25,9
313[01]	FOTOTECHNIK	2	0	0,0	4	1	25,0	6	1	16,7
313[06]	ASYSTENT OPERATORA DŹWIĘKU	5	4	80,0	3	2	66,7	7	5	71,4
313[07]	TECHNIK ORGANIZACJI PRODUKCJI FILMOWEJ I TELEWIZYJNEJ	0	0	0,0	0	0	0,0	0	0	0,0
315[01]	TECHNIK BEZPIECZEŃSTWA I HIGIENY PRACY	17	17	100,0	21	16	76,2	22	17	77,3
321[05]	TECHNIK ROLNIK	1	1	100,0	1	0	0,0	1	0	0,0
321[07]	TECHNIK ARCHITEKTURY KRAJOBRAZU	3	1	33,3	7	3	42,9	9	3	33,3
322[01]	ASYSTENTKA STOMATOLOGICZNA	1	0	0,0	6	5	83,3	6	5	83,3
322[03]	HIGIENISTKA STOMATOLOGICZNA	0	0	0,0	1	1	100,0	1	1	100,0
322[06]	RATOWNIK MEDYCZNY	2	1	50,0	14	10	71,4	15	11	73,3
322[10]	TECHNIK FARMACEUTYCZNY	14	11	78,6	36	26	72,2	43	31	72,1
322[12]	TECHNIK MASAŻYSTA	2	2	100,0	40	34	85,0	40	34	85,0
322[14]	TECHNIK WETERYNARII	1	1	100,0	7	7	100,0	7	7	100,0
322[16]	TECHNIK OPTYK	4	3	75,0	5	3	60,0	6	4	66,7
322[17]	PROTETYK SŁUCHU	0	0	0,0	0	0	0,0	0	0	0,0
322[21]	OPIEKUNKA DZIECIĘCA	0	0	0,0	12	4	33,3	12	4	33,3
341[02]	TECHNIK EKONOMISTA	0	0	0,0	1	0	0,0	1	0	0,0
341[03]	TECHNIK HANDLOWIEC	0	0	0,0	2	2	100,0	2	2	100,0
341[04]	TECHNIK HOTELARSTWA	0	0	0,0	2	0	0,0	2	0	0,0
341[05]	TECHNIK OBSŁUGI TURYSTYCZNEJ	2	2	100,0	3	2	66,7	4	3	75,0
342[01]	TECHNIK ORGANIZACJI REKLAMY	0	0	0,0	8	5	62,5	8	5	62,5
342[04]	TECHNIK LOGISTYK	2	1	50,0	28	16	57,1	29	16	55,2
343[01]	TECHNIK ADMINISTRACJI	13	10	76,9	75	54	72,0	80	58	72,5
346[02]	ASYSTENT OSOBY NIEPEŁNOSPRAWNEJ	0	0	0,0	0	0	0,0	0	0	0,0
346[04]	OPIEKUN W DOMU POMOCY SPOŁECZNEJ	3	3	100,0	4	3	75,0	4	3	75,0
347[09]	FLORYSTA	0	0	0,0	0	0	0,0	0	0	0,0
412[01]	TECHNIK RACHUNKOWOŚCI	4	2	50,0	3	2	66,7	6	4	66,7
419[01]	TECHNIK PRAC BIUROWYCH	0	0	0,0	0	0	0,0	0	0	0,0
513[02]	OPIEKUN MEDYCZNY	1	1	100,0	1	1	100,0	2	2	100,0
514[02]	TECHNIK USŁUG FRYZJERSKICH	2	2	100,0	3	1	33,3	4	2	50,0
514[03]	TECHNIK USŁUG KOSMETYCZNYCH	8	5	62,5	32	18	56,2	38	21	55,3
515[01]	TECHNIK OCHRONY FIZYCZNEJ OSÓB I MIENIA	12	12	100,0	31	23	74,2	32	24	75,0
711[02]	GÓRNIK EKSPLOATACJI PODZIEMNEJ	1	1	100,0	0	0	0,0	1	1	100,0
712[07]	RENOWATOR ZABYTKÓW ARCHITEKTURY	1	1	100,0	0	0	0,0	1	1	100,0
SUMA		144	102	70,8	399	255	63,9	462	291	63,0

5. ZDAWALNOŚĆ EGZAMINU ZAWODOWEGO										
W TECHNIKUM										
W WOJEWÓDZTWIE DOLNOŚLĄSKIM										
kod zawodu	nazwa zawodu	ETAP PISEMNY			ETAP PRAKTYCZNY			RAZEM		
		przy- stąpili	zdali	%	przy- stąpili	zdali	%	przy- stąpili	uży- skali dyplom	%
311[02]	TECHNIK ANALITYK	9	8	88,9	8	8	100,0	9	8	88,9
311[04]	TECHNIK BUDOWNICTWA	246	220	89,4	247	161	65,2	257	161	62,6
311[07]	TECHNIK ELEKTRONIK	184	154	83,7	181	57	31,5	200	62	31,0
311[08]	TECHNIK ELEKTRYK	200	139	69,5	177	75	42,4	205	81	39,5
311[10]	TECHNIK GEODETA	58	40	69,0	62	41	66,1	63	34	54,0
311[13]	TECHNIK GÓRNICTWA ODKRYWKOWEGO	15	14	93,3	15	2	13,3	15	2	13,3
311[15]	TECHNIK GÓRNICTWA PODZIEMNEGO	115	90	78,3	105	75	71,4	120	76	63,3
311[16]	TECHNIK HUTNIK	28	21	75,0	34	27	79,4	34	25	73,5
311[20]	TECHNIK MECHANIK	371	281	75,7	396	321	81,1	414	280	67,6
311[22]	TECHNIK MECHANIZACJI ROLNICTWA	4	4	100,0	4	4	100,0	4	4	100,0
311[24]	TECHNIK OCHRONY ŚRODOWISKA	148	102	68,9	149	83	55,7	155	74	47,7
311[28]	TECHNIK POLIGRAF	21	7	33,3	19	6	31,6	22	5	22,7
311[32]	TECHNIK TECHNOLOGII DREWNA	26	26	100,0	24	17	70,8	26	17	65,4
311[34]	TECHNIK TECHNOLOGII ODZIEŻY	14	13	92,9	11	10	90,9	14	12	85,7
311[37]	TECHNIK TELEKOMUNIKACJI	36	27	75,0	28	13	46,4	40	23	57,5
311[45]	TECHNIK DROGOWNICTWA	9	8	88,9	9	9	100,0	9	8	88,9
311[50]	TECHNIK MECHATRONIK	186	89	47,8	185	50	27,0	212	45	21,2
311[51]	TECHNIK CYFROWYCH PROCESÓW GRAFICZNYCH	35	31	88,6	37	24	64,9	37	22	59,5
311[52]	TECHNIK POJAZDÓW SAMOCHODOWYCH	331	315	95,2	337	268	79,5	355	274	77,2
312[01]	TECHNIK INFORMATYK	1263	741	58,7	1087	777	71,5	1297	647	49,9
312[02]	TECHNIK TELEINFORMATYK	135	61	45,2	126	70	55,6	145	45	31,0
313[01]	FOTOTECHNIK	41	36	87,8	43	37	86,0	43	32	74,4
321[01]	TECHNIK HODOWCA KONI	24	23	95,8	27	9	33,3	28	10	35,7
321[02]	TECHNIK LEŚNIK	92	54	58,7	101	80	79,2	104	55	52,9
321[05]	TECHNIK ROLNIK	33	28	84,8	39	10	25,6	40	11	27,5
321[07]	TECHNIK ARCHITEKTURY KRAJOBRAZU	141	98	69,5	147	57	38,8	156	53	34,0
321[09]	TECHNIK TECHNOLOGII ŻYWNOŚCI	13	8	61,5	13	6	46,2	13	6	46,2
321[10]	TECHNIK ŻYWIENIA I GOSPODARSTWA DOMOWEGO	193	182	94,3	196	151	77,0	198	147	74,2
322[12]	TECHNIK MASAŻYSTA	8	8	100,0	13	6	46,2	13	6	46,2
322[14]	TECHNIK WETERYNARII	38	37	97,4	41	34	82,9	42	34	81,0
341[01]	TECHNIK AGROBIZNESU	98	92	93,9	105	72	68,6	107	73	68,2
341[02]	TECHNIK EKONOMISTA	837	757	90,4	825	657	79,6	861	634	73,6
341[03]	TECHNIK HANDLOWIEC	158	151	95,6	158	118	74,7	165	121	73,3
341[04]	TECHNIK HOTELARSTWA	709	646	91,1	731	580	79,3	752	559	74,3
341[05]	TECHNIK OBSŁUGI TURYSTYCZNEJ	285	275	96,5	303	222	73,3	309	225	72,8
341[07]	TECHNIK ORGANIZACJI USŁUG GASTRONOMICZNYCH	245	219	89,4	247	186	75,3	260	188	72,3
342[01]	TECHNIK ORGANIZACJI REKLAMY	139	129	92,8	135	119	88,1	141	114	80,9
342[02]	TECHNIK SPEDYTOR	44	43	97,7	47	40	85,1	47	39	83,0
342[04]	TECHNIK LOGISTYK	387	369	95,3	441	349	79,1	445	345	77,5
512[01]	KELNER	28	28	100,0	27	22	81,5	29	22	75,9
512[02]	KUCHARZ	121	98	81,0	143	78	54,5	145	74	51,0
514[02]	TECHNIK USŁUG FRYZJERSKICH	91	84	92,3	91	57	62,6	93	56	60,2
522[02]	TECHNIK KSIĘGARSTWA	13	11	84,6	13	8	61,5	14	7	50,0
SUMA		7172	5767	80,4	7127	4996	70,1	7638	4716	61,7

6. ZDAWALNOŚĆ EGZAMINU ZAWODOWEGO										
W TECHNIKUM UZUPEŁNIAJĄCYM										
W WOJEWÓDZTWIE DOLNOŚLĄSKIM										
kod zawodu	nazwa zawodu	ETAP PISEMNY			ETAP PRAKTYCZNY			RAZEM		
		przy- stąpili	zdali	%	przy- stąpili	zdali	%	przy- stąpili	uży- skali dyplom	%
311[04]	TECHNIK BUDOWNICTWA	14	12	85,7	14	5	35,7	14	5	35,7
311[08]	TECHNIK ELEKTRYK	30	18	60,0	27	10	37,0	33	10	30,3
311[13]	TECHNIK GÓRNICTWA ODKRYWKOWEGO	4	3	75,0	14	2	14,3	14	2	14,3
311[20]	TECHNIK MECHANIK	70	45	64,3	75	50	66,7	81	42	51,9
311[32]	TECHNIK TECHNOLOGII DREWNA	3	3	100,0	3	0	0,0	3	0	0,0
311[52]	TECHNIK POJAZDÓW SAMOCHODOWYCH	26	23	88,5	30	15	50,0	31	14	45,2
321[09]	TECHNIK TECHNOLOGII ŻYWNOŚCI	1	0	0,0	1	0	0,0	1	0	0,0
321[10]	TECHNIK ŻYWIENIA I GOSPODARSTWA DOMOWEGO	8	6	75,0	8	3	37,5	8	3	37,5
341[01]	TECHNIK AGROBIZNESU	13	9	69,2	15	5	33,3	16	5	31,2
341[03]	TECHNIK HANDLOWIEC	23	21	91,3	23	5	21,7	26	6	23,1
342[05]	TECHNIK TRANSPORTU DROGOWEGO	1	1	100,0	0	0	0,0	1	1	100,0
512[02]	KUCHARZ	17	15	88,2	19	8	42,1	20	8	40,0
514[02]	TECHNIK USŁUG FRYZJERSKICH	11	11	100,0	11	7	63,6	11	7	63,6
SUMA		221	167	75,6	240	110	45,8	259	103	39,8

7. ZDAWALNOŚĆ EGZAMINU ZAWODOWEGO										
W ZASADNICZEJ SZKOLE ZAWODOWEJ										
W WOJEWÓDZTWIE DOLNOŚLĄSKIM										
kod zawodu	nazwa zawodu	ETAP PISEMNY			ETAP PRAKTYCZNY			RAZEM		
		przy- stąpili	zdali	%	przy- stąpili	zdali	%	przy- stąpili	uży- skali dyplom	%
512[05]	KUCHARZ MAŁEJ GASTRONOMII	111	47	42,3	37	34	91,9	115	47	40,9
513[02]	OPIEKUN MEDYCZNY	10	10	100,0	0	0	0,0	10	10	100,0
514[01]	FRYZJER	17	11	64,7	14	14	100,0	17	9	52,9
522[01]	SPRZEDAWCA	44	27	61,4	10	10	100,0	49	32	65,3
613[01]	ROLNIK	5	3	60,0	4	4	100,0	5	3	60,0
621[01]	OGRODNIK	8	4	50,0	6	6	100,0	8	4	50,0
712[01]	BETONIARZ-ZBROJARZ	6	2	33,3	2	2	100,0	6	2	33,3
712[06]	MURARZ	42	11	26,2	27	25	92,6	42	7	16,7
713[01]	DEKARZ	3	2	66,7	2	1	50,0	3	1	33,3
713[02]	MONTER INSTALACJI I URZĄDZEŃ SANITARNYCH	24	20	83,3	23	20	87,0	26	17	65,4
713[06]	TECHNOLOG ROBÓT WYKOŃCZENIOWYCH W BUDOWNICTWIE	117	106	90,6	104	101	97,1	121	89	73,6
713[09]	MONTER IZOLACJI PRZEMYSŁOWYCH	9	6	66,7	8	8	100,0	10	5	50,0
714[01]	MALARZ-TAPECIARZ	1	0	0,0	0	0	0,0	1	0	0,0
721[03]	BLACHARZ SAMOCHODOWY	16	10	62,5	14	14	100,0	16	10	62,5
722[02]	OPERATOR OBRABIAREK SKRAWAJĄCYCH	40	29	72,5	39	39	100,0	41	28	68,3
722[03]	ŚLUSARZ	83	42	50,6	61	60	98,4	85	42	49,4
723[02]	MECHANIK-MONTER MASZYN I URZĄDZEŃ	26	17	65,4	25	25	100,0	26	17	65,4
723[03]	MECHANIK-OPERATOR POJAZDÓW I MASZYN ROLNICZYCH	37	30	81,1	36	33	91,7	37	28	75,7
723[04]	MECHANIK POJAZDÓW SAMOCHODOWYCH	325	240	73,8	287	260	90,6	339	217	64,0
724[01]	ELEKTRYK	102	39	38,2	82	68	82,9	105	34	32,4
724[02]	ELEKTROMECHANIK POJAZDÓW SAMOCHODOWYCH	71	66	93,0	71	71	100,0	72	65	90,3
724[05]	ELEKTROMECHANIK	55	22	40,0	38	38	100,0	56	22	39,3
725[01]	MONTER-ELEKTRONIK	26	20	76,9	26	26	100,0	26	20	76,9
725[02]	MONTER SIECI I URZĄDZEŃ TELEKOMUNIKACYJNYCH	14	8	57,1	10	10	100,0	14	7	50,0
725[03]	MONTER - MECHATRONIK	35	26	74,3	30	30	100,0	35	26	74,3
734[02]	INTROLIGATOR	6	5	83,3	6	2	33,3	6	2	33,3
741[01]	CUKIERNIK	26	20	76,9	23	23	100,0	26	20	76,9
741[02]	PIEKARZ	13	4	30,8	10	10	100,0	13	4	30,8
741[03]	RZEŹNIK-WĘDLINIARZ	1	1	100,0	1	1	100,0	1	1	100,0
742[01]	STOLARZ	15	6	40,0	9	9	100,0	17	8	47,1
743[01]	KRAWIEC	14	3	21,4	12	11	91,7	14	2	14,3
815[01]	OPERATOR URZĄDZEŃ PRZEMYSŁU CHEMICZNEGO	0	0	0,0	0	0	0,0	0	0	0,0
913[01]	PRACOWNIK POMOCNICZY OBSŁUGI HOTELOWEJ	11	11	100,0	8	8	100,0	11	9	81,8
suma		1313	848	64,6	1025	963	94,0	1353	788	58,2
w tym pracownicy młodociani										
512[05]	KUCHARZ MAŁEJ GASTRONOMII	27	11	40,7	15	14	93,3	28	12	42,9
514[01]	FRYZJER	12	9	75,0	9	9	100,0	12	7	58,3
522[01]	SPRZEDAWCA	13	10	76,9	4	4	100,0	16	13	81,2
613[01]	ROLNIK	2	1	50,0	2	2	100,0	2	1	50,0
621[01]	OGRODNIK	3	1	33,3	2	2	100,0	3	1	33,3
712[01]	BETONIARZ-ZBROJARZ	3	0	0,0	2	2	100,0	3	0	0,0
712[06]	MURARZ	15	7	46,7	14	13	92,9	15	5	33,3
713[01]	DEKARZ	1	1	100,0	1	1	100,0	1	1	100,0
713[02]	MONTER INSTALACJI I URZĄDZEŃ SANITARNYCH	11	9	81,8	12	11	91,7	12	8	66,7
721[03]	BLACHARZ SAMOCHODOWY	1	1	100,0	0	0	0,0	1	1	100,0
722[02]	OPERATOR OBRABIAREK SKRAWAJĄCYCH	6	4	66,7	6	6	100,0	6	4	66,7
722[03]	ŚLUSARZ	5	1	20,0	5	5	100,0	5	1	20,0

7. ZDAWALNOŚĆ EGZAMINU ZAWODOWEGO											
W ZASADNICZEJ SZKOLE ZAWODOWEJ											
W WOJEWÓDZTWIE DOLNOŚLĄSKIM											
kod zawodu	nazwa zawodu	ETAP PISEMNY			ETAP PRAKTYCZNY			RAZEM			
		przy- stąpili	zdali	%	przy- stąpili	zdali	%	przy- stąpili	uży- skali dyplom	%	
723[03]	MECHANIK-OPERATOR POJAZDÓW I MASZYN ROLNICZYCH	3	2	66,7	3	3	100,0	3	2	66,7	
723[04]	MECHANIK POJAZDÓW SAMOCHODOWYCH	24	20	83,3	22	21	95,5	25	18	72,0	
724[01]	ELEKTRYK	7	2	28,6	5	3	60,0	7	1	14,3	
724[05]	ELEKTROMECHANIK	3	0	0,0	3	3	100,0	3	0	0,0	
725[03]	MONTER - MECHATRONIK	16	11	68,8	14	14	100,0	16	11	68,8	
741[01]	CUKIERNIK	7	6	85,7	7	7	100,0	7	6	85,7	
741[02]	PIEKARZ	7	2	28,6	6	6	100,0	7	2	28,6	
741[03]	RZEŹNIK-WĘDLINIARZ	1	1	100,0	1	1	100,0	1	1	100,0	
742[01]	STOLARZ	4	4	100,0	4	4	100,0	4	4	100,0	
SUMA		171	103	60,2	137	131	95,6	177	99	55,9	

8. ZDAWALNOŚĆ EGZAMINU ZAWODOWEGO										
W ZAWODACH TECHNIKUM I SZKOŁY POLICEALNEJ										
W WOJEWÓDZTWIE OPOLSKIM										
kod zawodu	nazwa zawodu	ETAP PISEMNY			ETAP PRAKTYCZNY			RAZEM		
		przy- stąpili	zdali	%	przy- stąpili	zdali	%	przy- stąpili	uży- skali dyplom	%
311[02]	TECHNIK ANALITYK	13	13	100,0	13	13	100,0	13	13	100,0
311[04]	TECHNIK BUDOWNICTWA	149	139	93,3	172	148	86,0	178	148	83,1
311[07]	TECHNIK ELEKTRONIK	40	33	82,5	42	13	31,0	42	13	31,0
311[08]	TECHNIK ELEKTRYK	88	64	72,7	87	40	46,0	96	41	42,7
311[10]	TECHNIK GEODETA	22	22	100,0	24	21	87,5	24	21	87,5
311[20]	TECHNIK MECHANIK	174	131	75,3	176	140	79,5	183	126	68,9
311[22]	TECHNIK MECHANIZACJI ROLNICTWA	22	19	86,4	33	27	81,8	35	27	77,1
311[24]	TECHNIK OCHRONY ŚRODOWISKA	1	1	100,0	1	0	0,0	1	0	0,0
311[31]	TECHNIK TECHNOLOGII CHEMICZNEJ	0	0	0,0	1	1	100,0	1	1	100,0
311[32]	TECHNIK TECHNOLOGII DREWNA	20	19	95,0	21	17	81,0	21	16	76,2
311[37]	TECHNIK TELEKOMUNIKACJI	3	3	100,0	3	1	33,3	3	1	33,3
311[45]	TECHNIK DROGOWNICTWA	0	0	0,0	0	0	0,0	0	0	0,0
311[50]	TECHNIK MECHATRONIK	123	90	73,2	131	78	59,5	146	73	50,0
311[51]	TECHNIK CYFROWYCH PROCESÓW GRAFICZNYCH	17	17	100,0	17	11	64,7	17	11	64,7
311[52]	TECHNIK POJAZDÓW SAMOCHODOWYCH	180	173	96,1	192	169	88,0	201	169	84,1
312[01]	TECHNIK INFORMATYK	421	254	60,3	379	275	72,6	439	237	54,0
312[02]	TECHNIK TELEINFORMATYK	46	19	41,3	36	27	75,0	46	15	32,6
313[01]	FOTOTECHNIK	1	0	0,0	0	0	0,0	1	0	0,0
314[02]	TECHNIK ŻEGLUGI ŚRÓDLĄDOWEJ	18	6	33,3	16	11	68,8	18	6	33,3
315[01]	TECHNIK BEZPIECZEŃSTWA I HIGIENY PRACY	1	1	100,0	0	0	0,0	1	0	0,0
321[02]	TECHNIK LEŚNIK	15	11	73,3	17	16	94,1	18	14	77,8
321[05]	TECHNIK ROLNIK	51	47	92,2	56	21	37,5	57	22	38,6
321[07]	TECHNIK ARCHITEKTURY KRAJOBRAZU	158	133	84,2	151	70	46,4	162	72	44,4
321[09]	TECHNIK TECHNOLOGII ŻYWNOSCI	40	31	77,5	40	26	65,0	44	25	56,8
321[10]	TECHNIK ŻYWIENIA I GOSPODARSTWA DOMOWEGO	89	84	94,4	100	78	78,0	101	77	76,2
322[01]	ASYSTENTKA STOMATOLOGICZNA	0	0	0,0	1	0	0,0	1	0	0,0
322[06]	RATOWNIK MEDYCZNY	3	1	33,3	6	2	33,3	7	2	28,6
322[10]	TECHNIK FARMACEUTYCZNY	18	10	55,6	45	23	51,1	49	24	49,0
322[12]	TECHNIK MASAŻYSTA	6	3	50,0	24	19	79,2	25	19	76,0
322[14]	TECHNIK WETERYNARII	22	22	100,0	25	24	96,0	27	26	96,3
322[15]	TERAPEUTA ZAJĘCIOWY	0	0	0,0	4	1	25,0	4	1	25,0
322[16]	TECHNIK OPTYK	0	0	0,0	0	0	0,0	0	0	0,0
322[21]	OPIEKUNKA DZIECIĘCA	2	2	100,0	1	0	0,0	3	2	66,7
341[01]	TECHNIK AGROBIZNESU	118	111	94,1	129	98	76,0	130	98	75,4
341[02]	TECHNIK EKONOMISTA	337	319	94,7	337	315	93,5	344	307	89,2
341[03]	TECHNIK HANDLOWIEC	102	98	96,1	109	78	71,6	109	76	69,7
341[04]	TECHNIK HOTELARSTWA	181	163	90,1	192	148	77,1	196	143	73,0
341[05]	TECHNIK OBSŁUGI TURYSTYCZNEJ	106	105	99,1	112	84	75,0	114	86	75,4
341[07]	TECHNIK ORGANIZACJI USŁUG GASTRONOMICZNYCH	193	186	96,4	191	170	89,0	199	171	85,9
342[01]	TECHNIK ORGANIZACJI REKLAMY	56	49	87,5	55	49	89,1	59	48	81,4
342[02]	TECHNIK SPEDYTOR	25	21	84,0	28	23	82,1	29	20	69,0
342[04]	TECHNIK LOGISTYK	210	198	94,3	252	196	77,8	252	194	77,0
343[01]	TECHNIK ADMINISTRACJI	1	1	100,0	11	7	63,6	12	8	66,7
347[10]	Technik sztukatorstwa i kamieniarstwa artystycznego	15	12	80,0	15	9	60,0	15	8	53,3
412[01]	TECHNIK RACHUNKOWOŚCI	3	3	100,0	3	3	100,0	6	6	100,0
419[01]	TECHNIK PRAC BIUROWYCH	0	0	0,0	1	1	100,0	1	1	100,0
512[02]	KUCHARZ	12	9	75,0	16	12	75,0	16	11	68,8
513[02]	OPIEKUN MEDYCZNY	1	1	100,0	1	0	0,0	1	0	0,0
514[02]	TECHNIK USŁUG FRYZJERSKICH	44	39	88,6	46	44	95,7	46	39	84,8
514[03]	TECHNIK USŁUG KOSMETYCZNYCH	1	0	0,0	6	2	33,3	6	2	33,3
515[01]	TECHNIK OCHRONY FIZYCZNEJ OSÓB I MIENIA	0	0	0,0	2	2	100,0	2	2	100,0
SUMA		3148	2663	84,6	3320	2513	75,7	3501	2422	69,2

9. ZDAWALNOŚĆ EGZAMINU ZAWODOWEGO										
W SZKOLE POLICEALNEJ										
W WOJEWÓDZTWIE OPOLSKIM										
kod zawodu	nazwa zawodu	ETAP PISEMNY			ETAP PRAKTYCZNY			RAZEM		
		przy- stąpili	zdali	%	przy- stąpili	zdali	%	przy- stąpili	uży- skali dyplom	%
311[04]	TECHNIK BUDOWNICTWA	1	1	100,0	2	2	100,0	3	2	66,7
311[20]	TECHNIK MECHANIK	1	1	100,0	1	1	100,0	2	1	50,0
312[01]	TECHNIK INFORMATYK	4	2	50,0	7	3	42,9	8	4	50,0
313[01]	FOTOTECHNIK	1	0	0,0	0	0	0,0	1	0	0,0
315[01]	TECHNIK BEZPIECZEŃSTWA I HIGIENY PRACY	1	1	100,0	0	0	0,0	1	0	0,0
321[05]	TECHNIK ROLNIK	1	1	100,0	4	1	25,0	4	1	25,0
322[01]	ASYSTENTKA STOMATOLOGICZNA	0	0	0,0	1	0	0,0	1	0	0,0
322[06]	RATOWNIK MEDYCZNY	3	1	33,3	6	2	33,3	7	2	28,6
322[10]	TECHNIK FARMACEUTYCZNY	18	10	55,6	45	23	51,1	49	24	49,0
322[12]	TECHNIK MASAŻYSTA	6	3	50,0	24	19	79,2	25	19	76,0
322[14]	TECHNIK WETERYNARII	0	0	0,0	5	4	80,0	5	4	80,0
322[15]	TERAPEUTA ZAJĘCIOWY	0	0	0,0	4	1	25,0	4	1	25,0
322[16]	TECHNIK OPTYK	0	0	0,0	0	0	0,0	0	0	0,0
322[21]	OPIEKUNKA DZIECIĘCA	2	2	100,0	1	0	0,0	3	2	66,7
341[01]	TECHNIK AGROBIZNESU	0	0	0,0	0	0	0,0	0	0	0,0
341[02]	TECHNIK EKONOMISTA	0	0	0,0	2	1	50,0	2	1	50,0
341[04]	TECHNIK HOTELARSTWA	0	0	0,0	3	2	66,7	3	2	66,7
341[05]	TECHNIK OBSŁUGI TURYSTYCZNEJ	1	1	100,0	3	2	66,7	3	2	66,7
342[01]	TECHNIK ORGANIZACJI REKLAMY	0	0	0,0	2	2	100,0	2	2	100,0
342[04]	TECHNIK LOGISTYK	2	2	100,0	13	4	30,8	13	4	30,8
343[01]	TECHNIK ADMINISTRACJI	1	1	100,0	11	7	63,6	12	8	66,7
412[01]	TECHNIK RACHUNKOWOŚCI	3	3	100,0	3	3	100,0	6	6	100,0
419[01]	TECHNIK PRAC BIUROWYCH	0	0	0,0	1	1	100,0	1	1	100,0
513[02]	OPIEKUN MEDYCZNY	1	1	100,0	1	0	0,0	1	0	0,0
514[02]	TECHNIK USŁUG FRYZJERSKICH	0	0	0,0	1	1	100,0	1	1	100,0
514[03]	TECHNIK USŁUG KOSMETYCZNYCH	1	0	0,0	6	2	33,3	6	2	33,3
515[01]	TECHNIK OCHRONY FIZYCZNEJ OSÓB I MIENIA	0	0	0,0	2	2	100,0	2	2	100,0
SUMA		47	30	63,8	148	83	56,1	165	91	55,2

w tym szkoły niepubliczne

311[04]	TECHNIK BUDOWNICTWA	1	1	100,0	2	2	100,0	3	2	66,7
311[20]	TECHNIK MECHANIK	1	1	100,0	1	1	100,0	2	1	50,0
312[01]	TECHNIK INFORMATYK	4	2	50,0	7	3	42,9	8	4	50,0
313[01]	FOTOTECHNIK	1	0	0,0	0	0	0,0	1	0	0,0
315[01]	TECHNIK BEZPIECZEŃSTWA I HIGIENY PRACY	1	1	100,0	0	0	0,0	1	0	0,0
321[05]	TECHNIK ROLNIK	1	1	100,0	1	0	0,0	1	0	0,0
322[01]	ASYSTENTKA STOMATOLOGICZNA	0	0	0,0	1	0	0,0	1	0	0,0
322[06]	RATOWNIK MEDYCZNY	1	0	0,0	2	2	100,0	3	2	66,7
322[10]	TECHNIK FARMACEUTYCZNY	6	3	50,0	22	13	59,1	24	13	54,2
322[12]	TECHNIK MASAŻYSTA	6	3	50,0	16	11	68,8	17	11	64,7
322[14]	TECHNIK WETERYNARII	0	0	0,0	5	4	80,0	5	4	80,0
322[16]	TECHNIK OPTYK	0	0	0,0	0	0	0,0	0	0	0,0
341[02]	TECHNIK EKONOMISTA	0	0	0,0	1	0	0,0	1	0	0,0
341[04]	TECHNIK HOTELARSTWA	0	0	0,0	3	2	66,7	3	2	66,7
341[05]	TECHNIK OBSŁUGI TURYSTYCZNEJ	1	1	100,0	2	2	100,0	2	2	100,0
342[01]	TECHNIK ORGANIZACJI REKLAMY	0	0	0,0	2	2	100,0	2	2	100,0
342[04]	TECHNIK LOGISTYK	2	2	100,0	13	4	30,8	13	4	30,8
343[01]	TECHNIK ADMINISTRACJI	1	1	100,0	7	4	57,1	8	5	62,5
412[01]	TECHNIK RACHUNKOWOŚCI	3	3	100,0	3	3	100,0	6	6	100,0
419[01]	TECHNIK PRAC BIUROWYCH	0	0	0,0	1	1	100,0	1	1	100,0
514[02]	TECHNIK USŁUG FRYZJERSKICH	0	0	0,0	1	1	100,0	1	1	100,0
514[03]	TECHNIK USŁUG KOSMETYCZNYCH	0	0	0,0	5	2	40,0	5	2	40,0
515[01]	TECHNIK OCHRONY FIZYCZNEJ OSÓB I MIENIA	0	0	0,0	2	2	100,0	2	2	100,0
SUMA		29	19	65,5	97	59	60,8	110	64	58,2

10. ZDAWALNOŚĆ EGZAMINU ZAWODOWEGO										
W TECHNIKUM										
W WOJEWÓDZTWIE OPOLSKIM										
kod zawodu	nazwa zawodu	ETAP PISEMNY			ETAP PRAKTYCZNY			RAZEM		
		przy- stąpili	zdali	%	przy- stąpili	zdali	%	przy- stąpili	uży- skali dyplom	%
311[02]	TECHNIK ANALITYK	13	13	100,0	13	13	100,0	13	13	100,0
311[04]	TECHNIK BUDOWNICTWA	134	124	92,5	151	131	86,8	156	131	84,0
311[07]	TECHNIK ELEKTRONIK	34	28	82,4	36	11	30,6	36	11	30,6
311[08]	TECHNIK ELEKTRYK	72	54	75,0	71	34	47,9	80	35	43,8
311[10]	TECHNIK GEODETA	22	22	100,0	24	21	87,5	24	21	87,5
311[20]	TECHNIK MECHANIK	153	115	75,2	153	125	81,7	158	111	70,3
311[22]	TECHNIK MECHANIZACJI ROLNICTWA	22	19	86,4	33	27	81,8	35	27	77,1
311[24]	TECHNIK OCHRONY ŚRODOWISKA	1	1	100,0	1	0	0,0	1	0	0,0
311[31]	TECHNIK TECHNOLOGII CHEMICZNEJ	0	0	0,0	1	1	100,0	1	1	100,0
311[32]	TECHNIK TECHNOLOGII DREWNA	18	18	100,0	18	14	77,8	18	14	77,8
311[37]	TECHNIK TELEKOMUNIKACJI	3	3	100,0	3	1	33,3	3	1	33,3
311[45]	TECHNIK DROGOWNICTWA	0	0	0,0	0	0	0,0	0	0	0,0
311[50]	TECHNIK MECHATRONIK	119	89	74,8	124	73	58,9	136	67	49,3
311[51]	TECHNIK CYFROWYCH PROCESÓW GRAFICZNYCH	17	17	100,0	17	11	64,7	17	11	64,7
311[52]	TECHNIK POJAZDÓW SAMOCHODOWYCH	152	146	96,1	165	143	86,7	173	143	82,7
312[01]	TECHNIK INFORMATYK	417	252	60,4	372	272	73,1	431	233	54,1
312[02]	TECHNIK TELEINFORMATYK	46	19	41,3	36	27	75,0	46	15	32,6
314[02]	TECHNIK ŻEGLUGI ŚRÓDLĄDOWEJ	18	6	33,3	16	11	68,8	18	6	33,3
321[02]	TECHNIK LEŚNIK	15	11	73,3	17	16	94,1	18	14	77,8
321[05]	TECHNIK ROLNIK	50	46	92,0	52	20	38,5	53	21	39,6
321[07]	TECHNIK ARCHITEKTURY KRAJOBRAZU	158	133	84,2	151	70	46,4	162	72	44,4
321[09]	TECHNIK TECHNOLOGII ŻYWNOŚCI	40	31	77,5	40	26	65,0	44	25	56,8
321[10]	TECHNIK ŻYWIENIA I GOSPODARSTWA DOMOWEGO	89	84	94,4	99	78	78,8	100	77	77,0
322[14]	TECHNIK WETERYNARII	22	22	100,0	20	20	100,0	22	22	100,0
341[01]	TECHNIK AGROBIZNESU	118	111	94,1	129	98	76,0	130	98	75,4
341[02]	TECHNIK EKONOMISTA	337	319	94,7	335	314	93,7	342	306	89,5
341[03]	TECHNIK HANDLOWIEC	98	94	95,9	104	76	73,1	104	74	71,2
341[04]	TECHNIK HOTELARSTWA	181	163	90,1	189	146	77,2	193	141	73,1
341[05]	TECHNIK OBSŁUGI TURYSTYCZNEJ	105	104	99,0	109	82	75,2	111	84	75,7
341[07]	TECHNIK ORGANIZACJI USŁUG GASTRONOMICZNYCH	193	186	96,4	191	170	89,0	199	171	85,9
342[01]	TECHNIK ORGANIZACJI REKLAMY	56	49	87,5	53	47	88,7	57	46	80,7
342[02]	TECHNIK SPEDYTOR	25	21	84,0	28	23	82,1	29	20	69,0
342[04]	TECHNIK LOGISTYK	208	196	94,2	239	192	80,3	239	190	79,5
347[10]	Technik sztukatorstwa i kamieniarstwa artystycznego	15	12	80,0	15	9	60,0	15	8	53,3
512[02]	KUCHARZ	12	9	75,0	16	12	75,0	16	11	68,8
514[02]	TECHNIK USŁUG FRYZJERSKICH	43	38	88,4	44	42	95,5	44	37	84,1
SUMA		3006	2555	85,0	3065	2356	76,9	3224	2257	70,0

11. ZDAWALNOŚĆ EGZAMINU ZAWODOWEGO										
W TECHNIKUM UZUPEŁNIAJĄCYM										
W WOJEWÓDZTWIE OPOLSKIM										
kod zawodu	nazwa zawodu	ETAP PISEMNY			ETAP PRAKTYCZNY			RAZEM		
		przy- stąpiłi	zdali	%	przy- stąpiłi	zdali	%	przy- stąpiłi	uzy- skali dyplom	%
311[04]	TECHNIK BUDOWNICTWA	14	14	100,0	19	15	78,9	19	15	78,9
311[07]	TECHNIK ELEKTRONIK	6	5	83,3	6	2	33,3	6	2	33,3
311[08]	TECHNIK ELEKTRYK	16	10	62,5	16	6	37,5	16	6	37,5
311[20]	TECHNIK MECHANIK	20	15	75,0	22	14	63,6	23	14	60,9
311[32]	TECHNIK TECHNOLOGII DREWNA	2	1	50,0	3	3	100,0	3	2	66,7
311[50]	TECHNIK MECHATRONIK	4	1	25,0	7	5	71,4	10	6	60,0
311[52]	TECHNIK POJAZDÓW SAMOCHODOWYCH	28	27	96,4	27	26	96,3	28	26	92,9
321[10]	TECHNIK ŻYWIENIA I GOSPODARSTWA DOMOWEGO	0	0	0,0	1	0	0,0	1	0	0,0
341[03]	TECHNIK HANDLOWIEC	4	4	100,0	5	2	40,0	5	2	40,0
514[02]	TECHNIK USŁUG FRYZJERSKICH	1	1	100,0	1	1	100,0	1	1	100,0
SUMA		95	78	82,1	107	74	69,2	112	74	66,1

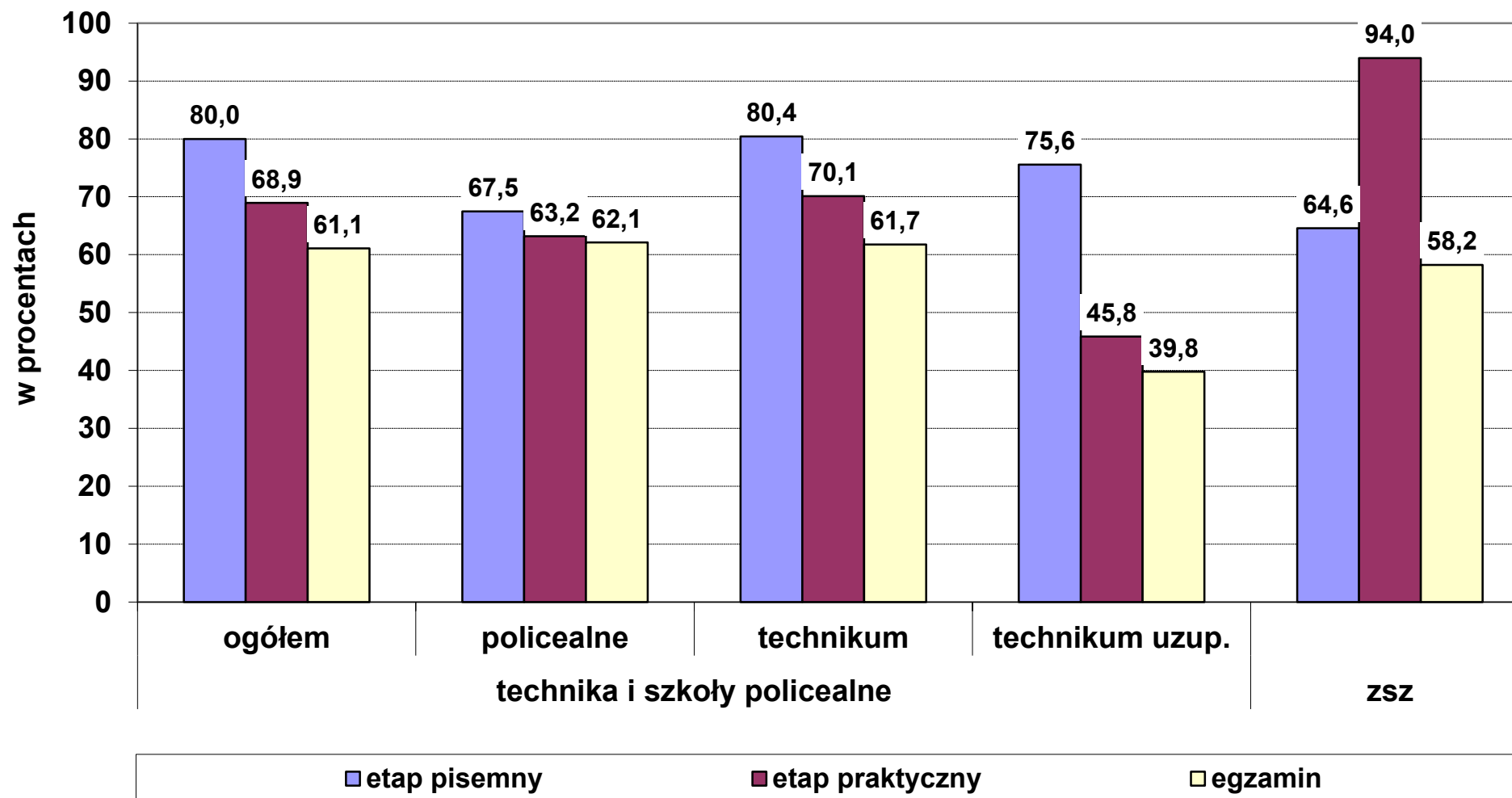
12. ZDAWALNOŚĆ EGZAMINU ZAWODOWEGO										
W ZASADNICZEJ SZKOLE ZAWODOWEJ										
W WOJEWÓDZTWIE OPOLSKIM										
kod zawodu	nazwa zawodu	ETAP PISEMNY			ETAP PRAKTYCZNY			RAZEM		
		przy- stąpili	zdali	%	przy- stąpili	zdali	%	przy- stąpili	uży- skali dyplom	%
512[05]	KUCHARZ MAŁEJ GASTRONOMII	32	6	18,8	11	11	100,0	35	9	25,7
514[01]	FRYZJER	4	2	50,0	6	6	100,0	6	4	66,7
522[01]	SPRZEDAWCA	27	13	48,1	6	5	83,3	29	14	48,3
613[01]	ROLNIK	4	2	50,0	2	2	100,0	4	2	50,0
621[01]	OGRODNIK	1	0	0,0	0	0	0,0	1	0	0,0
712[02]	CIEŚLA	1	0	0,0	0	0	0,0	1	0	0,0
712[06]	MURARZ	11	3	27,3	8	8	100,0	11	3	27,3
713[01]	DEKARZ	2	1	50,0	1	1	100,0	2	1	50,0
713[02]	MONTER INSTALACJI I URZĄDZEŃ SANITARNYCH	1	1	100,0	1	1	100,0	1	1	100,0
714[01]	MALARZ-TAPECIARZ	1	0	0,0	0	0	0,0	1	0	0,0
722[02]	OPERATOR OBRABIAREK SKRAWAJĄCYCH	42	23	54,8	41	40	97,6	45	23	51,1
722[03]	ŚLUSARZ	72	34	47,2	60	55	91,7	75	33	44,0
723[02]	MECHANIK-MONTER MASZYN I URZĄDZEŃ	9	3	33,3	6	6	100,0	9	3	33,3
723[03]	MECHANIK-OPERATOR POJAZDÓW I MASZYN ROLNICZYCH	3	1	33,3	3	3	100,0	4	1	25,0
723[04]	MECHANIK POJAZDÓW SAMOCHODOWYCH	83	49	59,0	73	70	95,9	85	45	52,9
724[01]	ELEKTRYK	19	10	52,6	14	11	78,6	20	8	40,0
724[02]	ELEKTROMECHANIK POJAZDÓW SAMOCHODOWYCH	23	21	91,3	18	16	88,9	23	16	69,6
724[05]	ELEKTROMECHANIK	8	3	37,5	6	5	83,3	8	3	37,5
725[03]	MONTER - MECHATRONIK	11	9	81,8	9	9	100,0	11	9	81,8
734[02]	INTROLIGATOR	1	0	0,0	1	1	100,0	1	0	0,0
741[01]	CUKIERNIK	3	2	66,7	4	4	100,0	4	3	75,0
741[02]	PIEKARZ	4	2	50,0	3	3	100,0	4	2	50,0
741[03]	RZEŹNIK-WĘDLINIARZ	1	1	100,0	1	1	100,0	1	1	100,0
742[01]	STOLARZ	14	4	28,6	11	7	63,6	14	3	21,4
825[01]	DRUKARZ	2	1	50,0	0	0	0,0	2	0	0,0
913[01]	PRACOWNIK POMOCNICZY OBSŁUGI HOTELOWEJ	8	8	100,0	7	7	100,0	8	7	87,5
SUMA		387	199	51,4	292	272	93,2	405	191	47,2
w tym pracownicy młodociani										
512[05]	KUCHARZ MAŁEJ GASTRONOMII	3	0	0,0	1	1	100,0	3	0	0,0
514[01]	FRYZJER	4	2	50,0	5	5	100,0	5	3	60,0
522[01]	SPRZEDAWCA	3	1	33,3	2	2	100,0	3	1	33,3
613[01]	ROLNIK	1	1	100,0	1	1	100,0	1	1	100,0
712[02]	CIEŚLA	1	0	0,0	0	0	0,0	1	0	0,0
712[06]	MURARZ	6	2	33,3	6	6	100,0	6	2	33,3
713[01]	DEKARZ	2	1	50,0	1	1	100,0	2	1	50,0
713[02]	MONTER INSTALACJI I URZĄDZEŃ SANITARNYCH	1	1	100,0	1	1	100,0	1	1	100,0
722[02]	OPERATOR OBRABIAREK SKRAWAJĄCYCH	20	12	60,0	19	18	94,7	20	11	55,0
722[03]	ŚLUSARZ	26	11	42,3	24	21	87,5	26	10	38,5
723[03]	MECHANIK-OPERATOR POJAZDÓW I MASZYN ROLNICZYCH	2	1	50,0	2	2	100,0	3	1	33,3
723[04]	MECHANIK POJAZDÓW SAMOCHODOWYCH	11	5	45,5	11	11	100,0	13	5	38,5
724[01]	ELEKTRYK	9	4	44,4	7	6	85,7	9	3	33,3
724[02]	ELEKTROMECHANIK POJAZDÓW SAMOCHODOWYCH	5	4	80,0	4	3	75,0	5	3	60,0
724[05]	ELEKTROMECHANIK	3	1	33,3	3	2	66,7	3	1	33,3
734[02]	INTROLIGATOR	1	0	0,0	1	1	100,0	1	0	0,0

12. ZDAWALNOŚĆ EGZAMINU ZAWODOWEGO										
W ZASADNICZEJ SZKOLE ZAWODOWEJ										
W WOJEWÓDZTWIE OPOLSKIM										
kod zawodu	nazwa zawodu	ETAP PISEMNY			ETAP PRAKTYCZNY			RAZEM		
		przy- stąpili	zdali	%	przy- stąpili	zdali	%	przy- stąpili	uży- skali dyplom	%
741[01]	CUKIERNIK	3	2	66,7	3	3	100,0	3	2	66,7
741[02]	PIEKARZ	4	2	50,0	3	3	100,0	4	2	50,0
741[03]	RZEŹNIK-WĘDLINIARZ	1	1	100,0	1	1	100,0	1	1	100,0
742[01]	STOLARZ	2	1	50,0	2	2	100,0	2	1	50,0
825[01]	DRUKARZ	2	1	50,0	0	0	0,0	2	0	0,0
SUMA		110	53	48,2	97	90	92,8	114	49	43,0

13. ZDAWALNOŚĆ EGZAMINU ZAWODOWEGO										
ZDAJĄCYCH O SPECJALNYCH POTRZEBACH EDUKACYJNYCH										
W ZAWODACH TECHNIKUM I SZKOŁY POLICEALNEJ (w okręgu OKE we Wrocławiu)										
kod zawodu	nazwa zawodu	ETAP PISEMNY			ETAP PRAKTYCZNY			RAZEM		
		przy- stąpili	zdali	%	przy- stąpili	zdali	%	przy- stąpili	uży- skali dyplom	%
Niepełnosprawni ruchowo										
311[04]	TECHNIK BUDOWNICTWA	1	1	100,0	1	1	100,0	1	1	100,0
311[07]	TECHNIK ELEKTRONIK	1	1	100,0	1	0	0,0	1	0	0,0
312[01]	TECHNIK INFORMATYK	3	0	0,0	3	0	0,0	3	0	0,0
322[12]	TECHNIK MASAŻYSTA	1	1	100,0	1	0	0,0	1	0	0,0
341[02]	TECHNIK EKONOMISTA	5	3	60,0	6	6	100,0	6	4	66,7
341[05]	TECHNIK OBSŁUGI TURYSTYCZNEJ	0	0	0,0	1	1	100,0	1	1	100,0
342[04]	TECHNIK LOGISTYK	0	0	0,0	1	0	0,0	1	0	0,0
Niesłyszący										
312[01]	TECHNIK INFORMATYK	4	0	0,0	4	2	50,0	4	0	0,0
322[10]	TECHNIK FARMACEUTYCZNY	0	0	0,0	1	0	0,0	1	0	0,0
322[12]	TECHNIK MASAŻYSTA	1	0	0,0	2	0	0,0	2	0	0,0
341[02]	TECHNIK EKONOMISTA	2	2	100,0	2	2	100,0	2	2	100,0
341[07]	TECHNIK ORGANIZACJI USŁUG GASTRONOMICZNYCH	1	1	100,0	1	1	100,0	1	1	100,0
Niewidomi										
322[12]	TECHNIK MASAŻYSTA	2	1	50,0	5	2	40,0	5	1	20,0
Upośledzeni w stopniu lekkim										
341[05]	TECHNIK OBSŁUGI TURYSTYCZNEJ	1	1	100,0	1	0	0,0	1	0	0,0
343[01]	TECHNIK ADMINISTRACJI	0	0	0,0	0	0	0,0	0	0	0,0
Słabo widzący 16 pkt										
322[10]	TECHNIK FARMACEUTYCZNY	0	0	0,0	1	0	0,0	1	0	0,0
322[12]	TECHNIK MASAŻYSTA	5	5	100,0	8	5	62,5	8	5	62,5
341[01]	TECHNIK AGROBIZNESU	0	0	0,0	1	0	0,0	1	0	0,0
341[02]	TECHNIK EKONOMISTA	1	1	100,0	1	1	100,0	1	1	100,0
341[04]	TECHNIK HOTELARSTWA	0	0	0,0	0	0	0,0	0	0	0,0
341[07]	TECHNIK ORGANIZACJI USŁUG GASTRONOMICZNYCH	0	0	0,0	0	0	0,0	0	0	0,0

14. ZDAWALNOŚĆ EGZAMINU ZAWODOWEGO										
ZDAJĄCYCH O SPECJALNYCH POTRZEBACH EDUKACYJNYCH										
W ZAWODACH ZSZ (w okręgu OKE we Wrocławiu)										
kod zawodu	nazwa zawodu	ETAP PISEMNY			ETAP PRAKTYCZNY			RAZEM		
		przy- stąpili	zdali	%	przy- stąpili	zdali	%	przy- stąpili	uzy- skali dyplom	%
Niepełnosprawni ruchowo										
734[02]	INTROLIGATOR	3	3	100,0	3	2	66,7	3	2	66,7
743[01]	KRAWIEC	1	1	100,0	1	1	100,0	1	1	100,0
Niesłyszący										
742[01]	STOLARZ	8	0	0,0	2	2	100,0	8	0	0,0
743[01]	KRAWIEC	5	0	0,0	5	5	100,0	5	0	0,0
Upośledzeni w stopniu lekkim										
512[05]	KUCHARZ MAŁEJ GASTRONOMII	58	24	41,4	28	27	96,4	58	22	37,9
514[01]	FRYZJER	4	1	25,0	4	4	100,0	4	1	25,0
522[01]	SPRZEDAWCA	3	1	33,3	1	1	100,0	3	1	33,3
613[01]	ROLNIK	2	0	0,0	1	1	100,0	2	0	0,0
621[01]	OGRODNIK	9	4	44,4	6	6	100,0	9	4	44,4
712[01]	BETONIARZ-ZBROJARZ	3	0	0,0	2	2	100,0	3	0	0,0
712[06]	MURARZ	12	1	8,3	7	7	100,0	12	1	8,3
713[02]	MONTER INSTALACJI I URZĄDZEŃ SANITARNYCH	0	0	0,0	0	0	0,0	0	0	0,0
714[01]	MALARZ-TAPECIARZ	1	0	0,0	0	0	0,0	1	0	0,0
722[03]	BLACHARZ SAMOCHODOWY	3	0	0,0	2	2	100,0	3	0	0,0
722[02]	OPERATOR OBRABIAREK SKRAWAJĄCYCH	0	0	0,0	1	1	100,0	1	0	0,0
722[03]	ŚLUSARZ	26	5	19,2	15	14	93,3	27	5	18,5
723[03]	MECHANIK-OPERATOR POJAZDÓW I MASZYN ROLNICZYCH	2	0	0,0	1	1	100,0	2	0	0,0
723[04]	MECHANIK POJAZDÓW SAMOCHODOWYCH	6	4	66,7	8	8	100,0	9	6	66,7
734[02]	INTROLIGATOR	3	1	33,3	3	1	33,3	3	0	0,0
741[01]	CUKIERNIK	18	13	72,2	16	16	100,0	18	13	72,2
741[02]	PIEKARZ	7	0	0,0	3	3	100,0	7	0	0,0
742[01]	STOLARZ	10	2	20,0	6	3	50,0	10	2	20,0
743[01]	KRAWIEC	7	1	14,3	5	5	100,0	7	1	14,3
913[01]	PRACOWNIK POMOCNICZY OBSŁUGI HOTELOWEJ	19	19	100,0	15	15	100,0	19	16	84,2
Słabo widzący 16 pkt										
513[02]	OPIEKUN MEDYCZNY	0	0	0,0	0	0	0,0	0	0	0,0
723[02]	MECHANIK-MONTER MASZYN I URZĄDZEŃ	1	0	0,0	1	1	100,0	1	0	0,0

Zdawalność egzaminu zawodowego w woj. dolnośląskim według etapów egzaminu i typów szkół



Zdawalność egzaminu zawodowego w woj. opolskim według etapów egzaminu i typów szkół

