

1. Frekwencja na egzaminie

W tabelach przedstawiono ilościowe rozliczenie frekwencji na egzaminie zawodowym tj. liczby zgłoszonych i liczby przystępujących do egzaminu w poszczególnych zawodach.

W tabelach przedstawiono frekwencję na egzaminie zawodowym dla typów szkół w okręgu i według województw.

Na wykresach przedstawiono sumaryczne wskaźniki frekwencji w typach szkół i województwach.

Objaśnienia do tabel:

Zgłoszeni - liczba osób zgłoszonych na egzamin zawodowy (etap egzaminu), po zgłoszeniach osób niepromowanych w najwyższej klasie.

Przystąpili - liczba osób, która przystąpiła do egzaminu zawodowego (etapu egzaminu).

% - wskaźnik frekwencji na egzaminie zawodowym (etapie egzaminu).

Etap pisemny - liczba zgłoszonych/przystępujących do etapu pisemnego egzaminu.

Etap praktyczny - liczba zgłoszonych/przystępujących do etapu praktycznego egzaminu.

Razem - liczba zgłoszonych/przystępujących przynajmniej do jednego etapu egzaminu.

W tabelach ujęto wszystkich zdających, których szkoły macierzyste znajdują się w zasięgu OKE we Wrocławiu, zarówno zdających po raz pierwszy, jak i przystępujących do egzaminu (etapu) po raz kolejny.

Nie ujęto zdających etap praktyczny w zawodach ZSZ skierowanych z innych OKE.

1. Frekwencja na egzaminie

Nr str w pliku pdf

Tabele:

1. FREKWENCJA NA EGZAMINIE ZAWODOWYM W TECHNIKACH I SZKOŁACH POLICEALNYCH w okręgu OKE we Wrocławiu	3
2. FREKWENCJA NA EGZAMINIE ZAWODOWYM W ZASADNICZEJ SZKOLE ZAWODOWEJ w okręgu OKE we Wrocławiu	5
3. FREKWENCJA NA EGZAMINIE ZAWODOWYM W TECHNIKACH I SZKOŁACH POLICEALNYCH W WOJEWÓDZTWIE DOLNOŚLĄSKIM	6
4. FREKWENCJA NA EGZAMINIE ZAWODOWYM W SZKOLE POLICEALNEJ W WOJEWÓDZTWIE DOLNOŚLĄSKIM	8
5. FREKWENCJA NA EGZAMINIE ZAWODOWYM W TECHNIKUM W WOJEWÓDZTWIE DOLNOŚLĄSKIM	10
6. FREKWENCJA NA EGZAMINIE ZAWODOWYM W TECHNIKUM UZUPEŁNIAJĄCYM W WOJEWÓDZTWIE DOLNOŚLĄSKIM	11
7. FREKWENCJA NA EGZAMINIE ZAWODOWYM W ZASADNICZEJ SZKOLE ZAWODOWEJ W WOJEWÓDZTWIE DOLNOŚLĄSKIM	12
8. FREKWENCJA NA EGZAMINIE ZAWODOWYM W TECHNIKACH I SZKOŁACH POLICEALNYCH W WOJEWÓDZTWIE OPOLSKIM	14
9. FREKWENCJA NA EGZAMINIE ZAWODOWYM W SZKOLE POLICEALNEJ W WOJEWÓDZTWIE OPOLSKIM	15
10. FREKWENCJA NA EGZAMINIE ZAWODOWYM W TECHNIKUM W WOJEWÓDZTWIE OPOLSKIM	17
11. FREKWENCJA NA EGZAMINIE ZAWODOWYM W TECHNIKUM UZUPEŁNIAJĄCYM W WOJEWÓDZTWIE OPOLSKIM	18
12. FREKWENCJA NA EGZAMINIE ZAWODOWYM W ZASADNICZEJ SZKOLE ZAWODOWEJ W WOJEWÓDZTWIE OPOLSKIM	19
13. FREKWENCJA NA EGZAMINIE ZAWODOWYM ZDAJĄCYCH O SPECJALNYCH POTRZEBACH EDUKACYJNYCH W TECHNIKACH I SZKOŁACH POLICEALNYCH (w okręgu OKE we Wrocławiu)	21
14. FREKWENCJA NA EGZAMINIE ZAWODOWYM ZDAJĄCYCH O SPECJALNYCH POTRZEBACH EDUKACYJNYCH W ZAWODACH ZSZ (w okręgu OKE we Wrocławiu)	22

Wykresy:

Frekwencja na egzaminie zawodowym w woj. dolnośląskim według etapów egzaminu i typów szkół	23
Frekwencja na egzaminie zawodowym w woj. opolskim według etapów egzaminu i typów szkół	24

2. Zdawalność egzaminu - patrz str. 25

1. FREKWENCJA NA EGZAMINIE ZAWODOWYM										
W TECHNIKACH I SZKOŁACH POLICEALNYCH										
w okręgu OKE we Wrocławiu										
kod zawodu	nazwa zawodu	ETAP PISEMNY			ETAP PRAKTYCZNY			RAZEM		
		zgłoszeni	przy- stapili	%	zgłoszeni	przy- stapili	%	zgłoszeni	przy- stapili	%
311[02]	TECHNIK ANALITYK	27	27	100,0	27	27	100,0	27	27	100,0
311[04]	TECHNIK BUDOWNICTWA	707	628	88,8	790	642	81,3	801	668	83,4
311[06]	TECHNIK DRÓG I MOSTÓW KOLEJOWYCH	0	0		1	1	100,0	1	1	100,0
311[07]	TECHNIK ELEKTRONIK	283	244	86,2	320	262	81,9	334	272	81,4
311[08]	TECHNIK ELEKTRYK	351	295	84,0	371	295	79,5	397	326	82,1
311[10]	TECHNIK GEODETA	96	89	92,7	108	91	84,3	111	98	88,3
311[15]	TECHNIK GÓRNICTWA PODZIEMNEGO	195	166	85,1	189	155	82,0	204	172	84,3
311[20]	TECHNIK MECHANIK	1062	910	85,7	1061	873	82,3	1161	970	83,5
311[22]	TECHNIK MECHANIZACJI ROLNICTWA	62	55	88,7	77	66	85,7	78	67	85,9
311[24]	TECHNIK OCHRONY ŚRODOWISKA	155	142	91,6	185	153	82,7	186	157	84,4
311[28]	TECHNIK POLIGRAF	19	17	89,5	23	19	82,6	23	19	82,6
311[30]	TECHNIK TECHNOLOGII CERAMICZNEJ	5	5	100,0	5	5	100,0	5	5	100,0
311[31]	TECHNIK TECHNOLOGII CHEMICZNEJ	18	14	77,8	24	18	75,0	24	19	79,2
311[32]	TECHNIK TECHNOLOGII DREWNA	39	35	89,7	44	34	77,3	45	35	77,8
311[34]	TECHNIK TECHNOLOGII ODZIEŻY	34	27	79,4	45	29	64,4	46	30	65,2
311[37]	TECHNIK TELEKOMUNIKACJI	93	84	90,3	102	86	84,3	103	91	88,3
311[39]	TECHNIK URZĄDZEŃ SANITARNYCH	34	28	82,4	41	32	78,0	41	32	78,0
311[45]	TECHNIK DROGOWNICTWA	43	41	95,3	45	41	91,1	45	41	91,1
311[50]	TECHNIK MECHATRONIK	426	387	90,8	462	380	82,3	473	413	87,3
311[51]	TECHNIK CYFROWYCH PROCESÓW GRAFICZNYCH	45	39	86,7	45	36	80,0	45	40	88,9
311[52]	TECHNIK POJAZDÓW SAMOCHODOWYCH	508	474	93,3	519	478	92,1	520	486	93,5
312[01]	TECHNIK INFORMATYK	2037	1853	91,0	1977	1761	89,1	2179	1949	89,4
312[02]	TECHNIK TELEINFORMATYK	169	155	91,7	177	152	85,9	184	164	89,1
313[01]	FOTOTECHNIK	112	104	92,9	132	116	87,9	135	119	88,1
313[06]	ASYSTENT OPERATORA DŹWIĘKU	41	41	100,0	43	42	97,7	43	42	97,7
313[07]	TECHNIK ORGANIZACJI PRODUKCJI FILMOWEJ I TELEWIZYJNEJ	19	19	100,0	20	19	95,0	20	19	95,0
314[02]	TECHNIK ŻEGLUGI ŚRÓDLĄDOWEJ	17	11	64,7	17	10	58,8	17	11	64,7
315[01]	TECHNIK BEZPIECZEŃSTWA I HIGIENY PRACY	155	121	78,1	176	131	74,4	176	133	75,6
321[01]	TECHNIK HODOWCA KONI	24	20	83,3	27	22	81,5	27	22	81,5
321[02]	TECHNIK LEŚNIK	139	132	95,0	159	141	88,7	164	146	89,0
321[05]	TECHNIK ROLNIK	215	195	90,7	256	220	85,9	257	222	86,4
321[07]	TECHNIK ARCHITEKTURY KRAJOBRAZU	452	372	82,3	489	373	76,3	506	394	77,9
321[09]	TECHNIK TECHNOLOGII ŻYWNOSCI	79	70	88,6	81	73	90,1	85	76	89,4
321[10]	TECHNIK ŻYWIENIA I GOSPODARSTWA DOMOWEGO	357	322	90,2	366	319	87,2	384	337	87,8
322[01]	ASYSTENTKA STOMATOLOGICZNA	167	166	99,4	183	178	97,3	183	178	97,3
322[03]	HIGIENISTKA STOMATOLOGICZNA	27	27	100,0	32	29	90,6	32	29	90,6
322[06]	RATOWNIK MEDYCZNY	148	140	94,6	250	204	81,6	252	208	82,5
322[10]	TECHNIK FARMACEUTYCZNY	478	462	96,7	658	602	91,5	661	606	91,7
322[12]	TECHNIK MASAŻYSTA	233	223	95,7	327	295	90,2	332	300	90,4
322[14]	TECHNIK WETERYNARII	125	123	98,4	146	135	92,5	151	140	92,7
322[15]	TERAPEUTA ZAJĘCIOWY	10	8	80,0	23	18	78,3	23	18	78,3
322[16]	TECHNIK OPTYK	14	14	100,0	15	15	100,0	15	15	100,0
322[17]	PROTETYK SŁUCHU	22	22	100,0	22	21	95,5	23	22	95,7
322[19]	TECHNIK ELEKTORADIOLOG	24	24	100,0	24	24	100,0	24	24	100,0
322[21]	OPIEKUNKA DZIECIĘCA	86	84	97,7	87	82	94,3	87	84	96,6
341[01]	TECHNIK AGROBIZNESU	228	206	90,4	280	235	83,9	284	240	84,5

1. FREKWENCJA NA EGZAMINIE ZAWODOWYM										
W TECHNIKACH I SZKOŁACH POLICEALNYCH										
w okręgu OKE we Wrocławiu										
kod zawodu	nazwa zawodu	ETAP PISEMNY			ETAP PRAKTYCZNY			RAZEM		
		zgłoszeni	przy- stąpili	%	zgłoszeni	przy- stąpili	%	zgłoszeni	przy- stąpili	%
341[02]	TECHNIK EKONOMISTA	1637	1465	89,5	1700	1427	83,9	1748	1509	86,3
341[03]	TECHNIK HANDLOWIEC	583	540	92,6	690	588	85,2	693	601	86,7
341[04]	TECHNIK HOTELARSTWA	1118	1046	93,6	1294	1113	86,0	1298	1139	87,8
341[05]	TECHNIK OBSŁUGI TURYSTYCZNEJ	357	334	93,6	368	340	92,4	371	345	93,0
341[07]	TECHNIK ORGANIZACJI USŁUG GASTRONOMICZNYCH	458	439	95,9	482	442	91,7	489	452	92,4
342[01]	TECHNIK ORGANIZACJI REKLAMY	144	124	86,1	157	132	84,1	158	133	84,2
342[02]	TECHNIK SPEDYTOR	91	88	96,7	99	93	93,9	100	95	95,0
342[04]	TECHNIK LOGISTYK	639	597	93,4	703	631	89,8	703	634	90,2
343[01]	TECHNIK ADMINISTRACJI	828	754	91,1	917	799	87,1	925	810	87,6
346[02]	ASYSTENT OSOBY NIEPEŁNOSPRAWNEJ	8	7	87,5	8	7	87,5	8	7	87,5
346[03]	OPIEKUNKA ŚRODOWISKOWA	38	36	94,7	39	36	92,3	39	36	92,3
346[04]	OPIEKUN W DOMU POMOCY SPOŁECZNEJ	143	138	96,5	152	143	94,1	153	144	94,1
347[09]	FLORYSTA	6	6	100,0	6	6	100,0	6	6	100,0
348[02]	TECHNIK ARCHIWISTA	12	11	91,7	20	16	80,0	20	16	80,0
412[01]	TECHNIK RACHUNKOWOŚCI	131	113	86,3	124	103	83,1	143	119	83,2
419[01]	TECHNIK PRAC BIUROWYCH	47	44	93,6	49	46	93,9	49	46	93,9
421[01]	TECHNIK USŁUG POCZTOWYCH I TELEKOMUNIKACYJNYCH	0	0		3	2	66,7	3	2	66,7
421[02]	TECHNIK USŁUG POCZTOWYCH I FINANSOWYCH	0	0		1	1	100,0	1	1	100,0
512[01]	KELNER	28	27	96,4	31	28	90,3	31	28	90,3
512[02]	KUCHARZ	131	113	86,3	215	168	78,1	215	169	78,6
513[02]	OPIEKUN MEDYCZNY	471	468	99,4	485	464	95,7	485	477	98,4
514[02]	TECHNIK USŁUG FRYZJERSKICH	279	263	94,3	291	266	91,4	300	274	91,3
514[03]	TECHNIK USŁUG KOSMETYCZNYCH	641	613	95,6	721	649	90,0	726	659	90,8
515[01]	TECHNIK OCHRONY FIZYCZNEJ OSÓB I MIENIA	374	289	77,3	395	297	75,2	395	297	75,2
522[02]	TECHNIK KSIĘGARSTWA	12	12	100,0	12	12	100,0	12	12	100,0
613[01]	ROLNIK	0	0		1	0	0,0	1	0	0,0
711[02]	GÓRNIK EKSPLOATACJI PODZIEMNEJ	34	34	100,0	31	31	100,0	34	34	100,0
712[07]	RENOWATOR ZABYTKÓW ARCHITEKTURY	10	10	100,0	9	9	100,0	10	10	100,0
SUMA		17800	16192	91,0	19454	16789	86,3	20030	17522	87,5

2. FREKWENCJA NA EGZAMINIE ZAWODOWYM										
W ZASADNICZEJ SZKOLE ZAWODOWEJ										
w okręgu OKE we Wrocławiu										
kod zawodu	nazwa zawodu	ETAP PISEMNY			ETAP PRAKTYCZNY			RAZEM		
		zgłoszeni	przystąpili	%	zgłoszeni	przystąpili	%	zgłoszeni	przystąpili	%
313[05]	FOTOGRAF	4	4	100,0	3	3	100,0	4	4	100,0
512[05]	KUCHARZ MAŁEJ GASTRONOMII	993	933	94,0	930	809	87,0	1018	950	93,3
514[01]	FRYZJER	19	18	94,7	19	18	94,7	20	19	95,0
522[01]	SPRZEDAWCA	1198	1161	96,9	1165	1097	94,2	1220	1175	96,3
613[01]	ROLNIK	9	9	100,0	7	6	85,7	9	9	100,0
621[01]	OGRODNIK	40	34	85,0	31	27	87,1	40	34	85,0
712[01]	BETONIARZ - ZBROJARZ	12	12	100,0	12	7	58,3	12	12	100,0
712[06]	MURARZ	154	130	84,4	144	107	74,3	158	133	84,2
713[01]	DEKARZ	1	1	100,0	1	1	100,0	1	1	100,0
713[02]	MONTER INSTALACJI I URZĄDZEŃ SANITARNYCH	37	36	97,3	39	30	76,9	40	38	95,0
713[06]	TECHNOLOG ROBÓT WYKOŃCZENIOWYCH W BUDOWNICTWIE	114	101	88,6	105	87	82,9	115	101	87,8
713[08]	MONTER IZOLACJI BUDOWLANYCH	11	11	100,0	11	11	100,0	11	11	100,0
714[01]	MALARZ - TAPECIARZ	31	29	93,5	31	20	64,5	33	30	90,9
714[03]	LAKIERNIK	19	18	94,7	19	17	89,5	19	18	94,7
721[01]	BLACHARZ	0	0		1	0	0,0	1	0	0,0
721[03]	BLACHARZ SAMOCHODOWY	24	21	87,5	23	21	91,3	24	21	87,5
722[02]	OPERATOR OBRABIAREK SKRAWAJĄCYCH	60	58	96,7	60	55	91,7	65	62	95,4
722[03]	ŚLUSARZ	228	216	94,7	213	192	90,1	233	219	94,0
723[02]	MECHANIK - MONTER MASZYN I URZĄDZEŃ	61	54	88,5	52	49	94,2	62	55	88,7
723[03]	MECHANIK - OPERATOR POJAZDÓW I MASZYN ROLNICZYCH	54	49	90,7	54	37	68,5	56	49	87,5
723[04]	MECHANIK POJAZDÓW SAMOCHODOWYCH	548	490	89,4	524	395	75,4	559	498	89,1
724[01]	ELEKTRYK	150	140	93,3	137	122	89,1	153	142	92,8
724[02]	ELEKTROMECHANIK POJAZDÓW SAMOCHODOWYCH	115	112	97,4	114	100	87,7	117	112	95,7
724[05]	ELEKTROMECHANIK	67	61	91,0	59	46	78,0	67	61	91,0
725[01]	MONTER - ELEKTRONIK	46	45	97,8	48	42	87,5	49	47	95,9
725[02]	MONTER SIECI I URZĄDZEŃ TELEKOMUNIKACYJNYCH	11	11	100,0	11	10	90,9	11	11	100,0
725[03]	MONTER - MECHATRONIK	57	49	86,0	60	47	78,3	65	55	84,6
731[01]	MECHANIK AUTOMATYKI PRZEMYSŁOWEJ I URZĄDZEŃ PRECYZYJNYCH	1	1	100,0	1	1	100,0	1	1	100,0
734[02]	INTROLIGATOR	9	9	100,0	8	7	87,5	9	9	100,0
741[01]	CUKIERNIK	41	40	97,6	34	29	85,3	41	40	97,6
741[02]	PIEKARZ	24	21	87,5	23	15	65,2	27	22	81,5
741[03]	RZEŹNIK - WĘDLINIARZ	4	4	100,0	3	3	100,0	4	4	100,0
742[01]	STOLARZ	39	36	92,3	38	33	86,8	39	36	92,3
743[01]	KRAWIEC	24	23	95,8	21	18	85,7	25	24	96,0
815[01]	OPERATOR URZĄDZEŃ PRZEMYSŁU CHEMICZNEGO	2	2	100,0	2	2	100,0	2	2	100,0
823[01]	OPERATOR MASZYN I URZĄDZEŃ DO PRZETWÓRSTWA TWORZYW SZTUCZNYCH	1	1	100,0	1	1	100,0	1	1	100,0
833[01]	MECHANIK MASZYN I URZĄDZEŃ DROGOWYCH	5	5	100,0	5	4	80,0	5	5	100,0
913[01]	PRACOWNIK POMOCNICZY OBSŁUGI HOTELOWEJ	13	13	100,0	13	11	84,6	13	13	100,0
SUMA		4226	3958	93,7	4022	3480	86,5	4329	4024	93,0

3. FREKWENCJA NA EGZAMINIE ZAWODOWYM										
W TECHNIKACH I SZKOŁACH POLICEALNYCH										
W WOJEWÓDZTWIE DOLNOŚLĄSKIM										
kod zawodu	nazwa zawodu	ETAP PISEMNY			ETAP PRAKTYCZNY			RAZEM		
		zgłoszeni	przy- stapili	%	zgłoszeni	przy- stapili	%	zgłoszeni	przy- stapili	%
311[02]	TECHNIK ANALITYK	18	18	100,0	18	18	100,0	18	18	100,0
311[04]	TECHNIK BUDOWNICTWA	422	361	85,5	465	365	78,5	470	383	81,5
311[06]	TECHNIK DRÓG I MOSTÓW KOLEJOWYCH	0	0		1	1	100,0	1	1	100,0
311[07]	TECHNIK ELEKTRONIK	224	189	84,4	253	202	79,8	263	208	79,1
311[08]	TECHNIK ELEKTRYK	244	206	84,4	251	199	79,3	266	219	82,3
311[10]	TECHNIK GEODETA	96	89	92,7	102	87	85,3	105	94	89,5
311[15]	TECHNIK GÓRNICTWA PODZIEMNEGO	195	166	85,1	189	155	82,0	204	172	84,3
311[20]	TECHNIK MECHANIK	764	653	85,5	759	624	82,2	830	694	83,6
311[22]	TECHNIK MECHANIZACJI ROLNICTWA	6	5	83,3	6	5	83,3	6	5	83,3
311[24]	TECHNIK OCHRONY ŚRODOWISKA	128	117	91,4	152	124	81,6	153	128	83,7
311[28]	TECHNIK POLIGRAF	19	17	89,5	23	19	82,6	23	19	82,6
311[32]	TECHNIK TECHNOLOGII DREWNA	24	20	83,3	28	19	67,9	29	20	69,0
311[34]	TECHNIK TECHNOLOGII ODZIEŻY	34	27	79,4	45	29	64,4	46	30	65,2
311[37]	TECHNIK TELEKOMUNIKACJI	80	72	90,0	88	74	84,1	89	78	87,6
311[39]	TECHNIK URZĄDZEŃ SANITARNYCH	34	28	82,4	41	32	78,0	41	32	78,0
311[45]	TECHNIK DROGOWNICTWA	29	27	93,1	31	27	87,1	31	27	87,1
311[50]	TECHNIK MECHATRONIK	225	195	86,7	244	188	77,0	250	211	84,4
311[51]	TECHNIK CYFROWYCH PROCESÓW GRAFICZNYCH	45	39	86,7	45	36	80,0	45	40	88,9
311[52]	TECHNIK POJAZDÓW SAMOCHODOWYCH	334	312	93,4	344	313	91,0	345	321	93,0
312[01]	TECHNIK INFORMATYK	1469	1349	91,8	1431	1280	89,4	1570	1415	90,1
312[02]	TECHNIK TELEINFORMATYK	128	117	91,4	138	118	85,5	142	126	88,7
313[01]	FOTOTECHNIK	97	89	91,8	116	101	87,1	118	103	87,3
313[06]	ASYSTENT OPERATORA DŹWIĘKU	41	41	100,0	43	42	97,7	43	42	97,7
313[07]	TECHNIK ORGANIZACJI PRODUKCJI FILMOWEJ I TELEWIZYJNEJ	19	19	100,0	20	19	95,0	20	19	95,0
315[01]	TECHNIK BEZPIECZEŃSTWA I HIGIENY PRACY	145	112	77,2	164	122	74,4	164	123	75,0
321[01]	TECHNIK HODOWCA KONI	20	17	85,0	23	19	82,6	23	19	82,6
321[02]	TECHNIK LEŚNIK	85	82	96,5	99	88	88,9	101	91	90,1
321[05]	TECHNIK ROLNIK	100	89	89,0	117	98	83,8	118	99	83,9
321[07]	TECHNIK ARCHITEKTURY KRAJOBRAZU	307	246	80,1	325	247	76,0	340	262	77,1
321[09]	TECHNIK TECHNOLOGII ŻYWNOŚCI	22	20	90,9	23	20	87,0	26	23	88,5
321[10]	TECHNIK ŻYWIENIA I GOSPODARSTWA DOMOWEGO	278	251	90,3	284	247	87,0	295	261	88,5
322[01]	ASYSTENTKA STOMATOLOGICZNA	138	137	99,3	146	142	97,3	146	142	97,3
322[03]	HIGIENISTKA STOMATOLOGICZNA	27	27	100,0	32	29	90,6	32	29	90,6
322[06]	RATOWNIK MEDYCZNY	133	127	95,5	211	177	83,9	213	181	85,0
322[10]	TECHNIK FARMACEUTYCZNY	346	337	97,4	457	424	92,8	458	427	93,2
322[12]	TECHNIK MASAŻYSTA	149	145	97,3	225	206	91,6	226	207	91,6
322[14]	TECHNIK WETERYNARII	90	89	98,9	110	101	91,8	112	103	92,0
322[15]	TERAPEUTA ZAJĘCIOWY	1	0	0,0	1	0	0,0	1	0	0,0
322[16]	TECHNIK OPTYK	14	14	100,0	15	15	100,0	15	15	100,0
322[17]	PROTETYK SŁUCHU	22	22	100,0	22	21	95,5	23	22	95,7
322[19]	TECHNIK ELEKTORADIOLOG	24	24	100,0	24	24	100,0	24	24	100,0
322[21]	OPIEKUNKA DZIECIĘCA	65	63	96,9	66	61	92,4	66	63	95,5
341[01]	TECHNIK AGROBIZNESU	121	107	88,4	149	127	85,2	150	130	86,7
341[02]	TECHNIK EKONOMISTA	1094	969	88,6	1150	940	81,7	1184	1002	84,6
341[03]	TECHNIK HANDLOWIEC	389	360	92,5	448	380	84,8	451	389	86,3
341[04]	TECHNIK HOTELARSTWA	911	859	94,3	1040	907	87,2	1042	927	89,0

3. FREKWENCJA NA EGZAMINIE ZAWODOWYM										
W TECHNIKACH I SZKOŁACH POLICEALNYCH										
W WOJEWÓDZTWIE DOLNOŚLĄSKIM										
kod zawodu	nazwa zawodu	ETAP PISEMNY			ETAP PRAKTYCZNY			RAZEM		
		zgłoszeni	przystąpili	%	zgłoszeni	przystąpili	%	zgłoszeni	przystąpili	%
341[05]	TECHNIK OBSŁUGI TURYSTYCZNEJ	229	208	90,8	238	213	89,5	241	217	90,0
341[07]	TECHNIK ORGANIZACJI USŁUG GASTRONOMICZNYCH	308	295	95,8	322	296	91,9	326	303	92,9
342[01]	TECHNIK ORGANIZACJI REKLAMY	114	94	82,5	127	102	80,3	128	103	80,5
342[02]	TECHNIK SPEDYTOR	44	41	93,2	50	45	90,0	50	46	92,0
342[04]	TECHNIK LOGISTYK	469	432	92,1	514	454	88,3	514	455	88,5
343[01]	TECHNIK ADMINISTRACJI	564	508	90,1	642	548	85,4	648	556	85,8
346[02]	ASYSTENT OSOBY NIEPEŁNOSPRAWNEJ	8	7	87,5	8	7	87,5	8	7	87,5
346[03]	OPIEKUNKA ŚRODOWISKOWA	31	29	93,5	31	29	93,5	31	29	93,5
346[04]	OPIEKUN W DOMU POMOCY SPOŁECZNEJ	88	86	97,7	90	88	97,8	90	88	97,8
347[09]	FLORYSTA	6	6	100,0	6	6	100,0	6	6	100,0
348[02]	TECHNIK ARCHIWISTA	12	11	91,7	20	16	80,0	20	16	80,0
412[01]	TECHNIK RACHUNKOWOŚCI	97	90	92,8	97	87	89,7	107	96	89,7
419[01]	TECHNIK PRAC BIUROWYCH	18	15	83,3	19	16	84,2	19	16	84,2
421[01]	TECHNIK USŁUG POCZTOWYCH I TELEKOMUNIKACYJNYCH	0	0		3	2	66,7	3	2	66,7
421[02]	TECHNIK USŁUG POCZTOWYCH I FINANSOWYCH	0	0		1	1	100,0	1	1	100,0
512[01]	KELNER	27	26	96,3	30	27	90,0	30	27	90,0
512[02]	KUCHARZ	131	113	86,3	207	162	78,3	207	163	78,7
513[02]	OPIEKUN MEDYCZNY	323	323	100,0	333	318	95,5	333	329	98,8
514[02]	TECHNIK USŁUG FRYZJERSKICH	204	193	94,6	206	194	94,2	211	197	93,4
514[03]	TECHNIK USŁUG KOSMETYCZNYCH	500	476	95,2	561	504	89,8	566	510	90,1
515[01]	TECHNIK OCHRONY FIZYCZNEJ OSÓB I MIENIA	347	264	76,1	367	272	74,1	367	272	74,1
522[02]	TECHNIK KSIĘGARSTWA	12	12	100,0	12	12	100,0	12	12	100,0
613[01]	ROLNIK	0	0		1	0	0,0	1	0	0,0
711[02]	GÓRNIK EKSPLOATACJI PODZIEMNEJ	34	34	100,0	31	31	100,0	34	34	100,0
712[07]	RENOWATOR ZABYTKÓW ARCHITEKTURY	10	10	100,0	9	9	100,0	10	10	100,0
SUMA		12732	11526	90,5	13889	11911	85,8	14281	12439	87,1

4. FREKWENCJA NA EGZAMINIE ZAWODOWYM										
W SZKOLE POLICEALNEJ										
W WOJEWÓDZTWIE DOLNOŚLĄSKIM										
kod egzaminu	nazwa egzaminu	ETAP PISEMNY			ETAP PRAKTYCZNY			RAZEM		
		zgłoszeni	przystąpiło	%	zgłoszeni	przystąpiło	%	zgłoszeni	przystąpiło	%
311[04]	TECHNIK BUDOWNICTWA	37	34	91,9	43	36	83,7	43	37	86,0
311[07]	TECHNIK ELEKTRONIK	0	0		4	2	50,0	4	2	50,0
311[08]	TECHNIK ELEKTRYK	26	24	92,3	30	26	86,7	31	27	87,1
311[10]	TECHNIK GEODETA	32	32	100,0	38	33	86,8	38	34	89,5
311[15]	TECHNIK GÓRNICTWA PODZIEMNEGO	136	110	80,9	133	104	78,2	141	112	79,4
311[20]	TECHNIK MECHANIK	62	46	74,2	66	49	74,2	70	52	74,3
311[24]	TECHNIK OCHRONY ŚRODOWISKA	9	8	88,9	9	8	88,9	9	8	88,9
311[34]	TECHNIK TECHNOLOGII ODZIEŻY	31	25	80,6	38	26	68,4	38	26	68,4
311[39]	TECHNIK URZĄDZEŃ SANITARNYCH	34	28	82,4	41	32	78,0	41	32	78,0
311[45]	TECHNIK DROGOWNICTWA	13	13	100,0	14	13	92,9	14	13	92,9
311[52]	TECHNIK POJAZDÓW SAMOCHODOWYCH	11	11	100,0	11	11	100,0	11	11	100,0
312[01]	TECHNIK INFORMATYK	238	202	84,9	235	181	77,0	266	214	80,5
313[01]	FOTOTECHNIK	70	63	90,0	89	75	84,3	91	77	84,6
313[06]	ASYSTENT OPERATORA DŹWIĘKU	41	41	100,0	43	42	97,7	43	42	97,7
313[07]	TECHNIK ORGANIZACJI PRODUKCJI FILMOWEJ I TELEWIZYJNEJ	19	19	100,0	20	19	95,0	20	19	95,0
315[01]	TECHNIK BEZPIECZEŃSTWA I HIGIENY PRACY	145	112	77,2	164	122	74,4	164	123	75,0
321[01]	TECHNIK HODOWCA KONI	0	0		1	1	100,0	1	1	100,0
321[05]	TECHNIK ROLNIK	49	43	87,8	55	46	83,6	55	46	83,6
321[07]	TECHNIK ARCHITEKTURY KRAJOBRAZU	60	48	80,0	62	47	75,8	64	52	81,2
322[01]	ASYSTENTKA STOMATOLOGICZNA	138	137	99,3	146	142	97,3	146	142	97,3
322[03]	HIGIENISTKA STOMATOLOGICZNA	27	27	100,0	32	29	90,6	32	29	90,6
322[06]	RATOWNIK MEDYCZNY	133	127	95,5	211	177	83,9	213	181	85,0
322[10]	TECHNIK FARMACEUTYCZNY	346	337	97,4	457	424	92,8	458	427	93,2
322[12]	TECHNIK MASAŻYSTA	142	139	97,9	216	198	91,7	217	199	91,7
322[14]	TECHNIK WETERYNARII	50	50	100,0	61	56	91,8	61	56	91,8
322[15]	TERAPEUTA ZAJĘCIOWY	1	0	0,0	1	0	0,0	1	0	0,0
322[16]	TECHNIK OPTYK	14	14	100,0	15	15	100,0	15	15	100,0
322[17]	PROTETYK SŁUCHU	22	22	100,0	22	21	95,5	23	22	95,7
322[19]	TECHNIK ELEKTORADIOLOG	24	24	100,0	24	24	100,0	24	24	100,0
322[21]	OPIEKUNKA DZIECIĘCA	65	63	96,9	66	61	92,4	66	63	95,5
341[01]	TECHNIK AGROBIZNESU	25	20	80,0	26	19	73,1	26	20	76,9
341[02]	TECHNIK EKONOMISTA	61	45	73,8	69	46	66,7	72	49	68,1
341[03]	TECHNIK HANDLOWIEC	5	5	100,0	5	5	100,0	5	5	100,0
341[04]	TECHNIK HOTELARSTWA	71	62	87,3	81	65	80,2	82	67	81,7
341[05]	TECHNIK OBSŁUGI TURYSTYCZNEJ	60	45	75,0	68	52	76,5	71	54	76,1
341[07]	TECHNIK ORGANIZACJI USŁUG GASTRONOMICZNYCH	14	13	92,9	17	13	76,5	17	13	76,5
342[01]	TECHNIK ORGANIZACJI REKLAMY	114	94	82,5	127	102	80,3	128	103	80,5
342[02]	TECHNIK SPEDYTOR	0	0		3	2	66,7	3	2	66,7
342[04]	TECHNIK LOGISTYK	204	174	85,3	239	193	80,8	239	194	81,2
343[01]	TECHNIK ADMINISTRACJI	564	508	90,1	642	548	85,4	648	556	85,8
346[02]	ASYSTENT OSOBY NIEPEŁNOSPRAWNEJ	8	7	87,5	8	7	87,5	8	7	87,5
346[03]	OPIEKUNKA ŚRODOWISKOWA	31	29	93,5	31	29	93,5	31	29	93,5
346[04]	OPIEKUN W DOMU POMOCY SPOŁECZNEJ	88	86	97,7	90	88	97,8	90	88	97,8
347[09]	FLORYSTA	6	6	100,0	6	6	100,0	6	6	100,0
348[02]	TECHNIK ARCHIWISTA	12	11	91,7	20	16	80,0	20	16	80,0
412[01]	TECHNIK RACHUNKOWOŚCI	97	90	92,8	97	87	89,7	107	96	89,7
419[01]	TECHNIK PRAC BIUROWYCH	18	15	83,3	19	16	84,2	19	16	84,2
421[02]	TECHNIK USŁUG POCZTOWYCH I FINANSOWYCH	0	0		1	1	100,0	1	1	100,0
512[02]	KUCHARZ	17	14	82,4	23	17	73,9	23	17	73,9
513[02]	OPIEKUN MEDYCZNY	323	323	100,0	333	318	95,5	333	329	98,8
514[02]	TECHNIK USŁUG FRYZJERSKICH	111	106	95,5	115	107	93,0	117	109	93,2
514[03]	TECHNIK USŁUG KOSMETYCZNYCH	500	476	95,2	561	504	89,8	566	510	90,1
515[01]	TECHNIK OCHRONY FIZYCZNEJ OSÓB I MIENIA	347	264	76,1	367	272	74,1	367	272	74,1
613[01]	ROLNIK	0	0		1	0	0,0	1	0	0,0
711[02]	GÓRNIK EKSPLOATACJI PODZIEMNEJ	34	34	100,0	31	31	100,0	34	34	100,0
712[07]	RENOWATOR ZABYTKÓW ARCHITEKTURY	10	10	100,0	9	9	100,0	10	10	100,0
	SUMA	4695	4236	90,2	5336	4573	85,7	5424	4689	86,4

4. FREKWENCJA NA EGZAMINIE ZAWODOWYM										
W SZKOLE POLICEALNEJ										
W WOJEWÓDZTWIE DOLNOŚLĄSKIM										
kod egzaminu	nazwa egzaminu	ETAP PISEMNY			ETAP PRAKTYCZNY			RAZEM		
		zgłoszeni	przystąpiło	%	zgłoszeni	przystąpiło	%	zgłoszeni	przystąpiło	%
w tym szkoły niepubliczne										
311[04]	TECHNIK BUDOWNICTWA	36	33	91,7	42	35	83,3	42	36	85,7
311[07]	TECHNIK ELEKTRONIK	0	0		4	2	50,0	4	2	50,0
311[08]	TECHNIK ELEKTRYK	19	18	94,7	22	19	86,4	23	20	87,0
311[10]	TECHNIK GEODETA	32	32	100,0	38	33	86,8	38	34	89,5
311[15]	TECHNIK GÓRNICTWA PODZIEMNEGO	136	110	80,9	133	104	78,2	141	112	79,4
311[20]	TECHNIK MECHANIK	50	36	72,0	53	39	73,6	57	42	73,7
311[24]	TECHNIK OCHRONY ŚRODOWISKA	9	8	88,9	9	8	88,9	9	8	88,9
311[34]	TECHNIK TECHNOLOGII ODZIEŻY	31	25	80,6	38	26	68,4	38	26	68,4
311[39]	TECHNIK URZĄDZEŃ SANITARNYCH	34	28	82,4	41	32	78,0	41	32	78,0
311[45]	TECHNIK DROGOWNICTWA	13	13	100,0	14	13	92,9	14	13	92,9
312[01]	TECHNIK INFORMATYK	178	147	82,6	171	128	74,9	199	156	78,4
313[01]	FOTOTECHNIK	70	63	90,0	89	75	84,3	91	77	84,6
313[06]	ASYSTENT OPERATORA DŹWIĘKU	41	41	100,0	43	42	97,7	43	42	97,7
313[07]	TECHNIK ORGANIZACJI PRODUKCJI FILMOWEJ I TELEWIZYJNEJ	19	19	100,0	20	19	95,0	20	19	95,0
315[01]	TECHNIK BEZPIECZEŃSTWA I HIGIENY PRACY	145	112	77,2	164	122	74,4	164	123	75,0
321[05]	TECHNIK ROLNIK	11	10	90,9	13	12	92,3	13	12	92,3
321[07]	TECHNIK ARCHITEKTURY KRAJOBRAZU	47	43	91,5	49	42	85,7	51	47	92,2
322[01]	ASYSTENTKA STOMATOLOGICZNA	115	114	99,1	123	119	96,7	123	119	96,7
322[03]	HIGIENISTKA STOMATOLOGICZNA	11	11	100,0	16	13	81,2	16	13	81,2
322[06]	RATOWNIK MEDYCZNY	72	68	94,4	125	99	79,2	126	101	80,2
322[10]	TECHNIK FARMACEUTYCZNY	280	271	96,8	382	350	91,6	382	352	92,1
322[12]	TECHNIK MASAŻYSTA	120	117	97,5	183	168	91,8	183	168	91,8
322[14]	TECHNIK WETERYNARII	27	27	100,0	35	32	91,4	35	32	91,4
322[16]	TECHNIK OPTYK	14	14	100,0	15	15	100,0	15	15	100,0
322[17]	PROTETYK SŁUCHU	22	22	100,0	22	21	95,5	23	22	95,7
322[21]	OPIEKUNKA DZIECIĘCA	41	40	97,6	42	40	95,2	42	40	95,2
341[02]	TECHNIK EKONOMISTA	37	27	73,0	42	29	69,0	43	30	69,8
341[04]	TECHNIK HOTELARSTWA	58	51	87,9	69	55	79,7	69	56	81,2
341[05]	TECHNIK OBSŁUGI TURYSTYCZNEJ	60	45	75,0	68	52	76,5	71	54	76,1
341[07]	TECHNIK ORGANIZACJI USŁUG GASTRONOMICZNYCH	9	8	88,9	10	8	80,0	10	8	80,0
342[01]	TECHNIK ORGANIZACJI REKLAMY	98	81	82,7	110	88	80,0	111	89	80,2
342[04]	TECHNIK LOGISTYK	183	160	87,4	215	176	81,9	215	177	82,3
343[01]	TECHNIK ADMINISTRACJI	539	483	89,6	616	522	84,7	622	530	85,2
346[02]	ASYSTENT OSOBY NIEPEŁNOSPRAWNEJ	8	7	87,5	8	7	87,5	8	7	87,5
346[03]	OPIEKUNKA ŚRODOWISKOWA	23	21	91,3	23	21	91,3	23	21	91,3
346[04]	OPIEKUN W DOMU POMOCY SPOŁECZNEJ	29	28	96,6	31	30	96,8	31	30	96,8
347[09]	FLORYSTA	6	6	100,0	6	6	100,0	6	6	100,0
348[02]	TECHNIK ARCHIWISTA	12	11	91,7	20	16	80,0	20	16	80,0
412[01]	TECHNIK RACHUNKOWOŚCI	85	79	92,9	88	79	89,8	93	83	89,2
419[01]	TECHNIK PRAC BIUROWYCH	18	15	83,3	19	16	84,2	19	16	84,2
421[02]	TECHNIK USŁUG POCZTOWYCH I FINANSOWYCH	0	0		1	1	100,0	1	1	100,0
512[02]	KUCHARZ	9	8	88,9	9	8	88,9	9	8	88,9
513[02]	OPIEKUN MEDYCZNY	232	232	100,0	238	225	94,5	238	234	98,3
514[02]	TECHNIK USŁUG FRYZJERSKICH	111	106	95,5	115	107	93,0	117	109	93,2
514[03]	TECHNIK USŁUG KOSMETYCZNYCH	492	469	95,3	553	497	89,9	558	503	90,1
515[01]	TECHNIK OCHRONY FIZYCZNEJ OSÓB I MIENIA	347	264	76,1	367	272	74,1	367	272	74,1
711[02]	GÓRNIK EKSPLOATACJI PODZIEMNEJ	34	34	100,0	31	31	100,0	34	34	100,0
712[07]	RENOWATOR ZABYTKÓW ARCHITEKTURY	10	10	100,0	9	9	100,0	10	10	100,0
SUMA		3973	3567	89,8	4534	3863	85,2	4608	3957	85,9

5. FREKWENCJA NA EGZAMINIE ZAWODOWYM										
W TECHNIKUM										
W WOJEWÓDZTWIE DOLNOŚLĄSKIM										
kod egzaminu	nazwa egzaminu	ETAP PISEMNY			ETAP PRAKTYCZNY			RAZEM		
		zgłoszeni	przystąpiło	%	zgłoszeni	przystąpiło	%	zgłoszeni	przystąpiło	%
311[02]	TECHNIK ANALITYK	18	18	100,0	18	18	100,0	18	18	100,0
311[04]	TECHNIK BUDOWNICTWA	350	304	86,9	380	303	79,7	385	320	83,1
311[06]	TECHNIK DRÓG I MOSTÓW KOLEJOWYCH	0	0		1	1	100,0	1	1	100,0
311[07]	TECHNIK ELEKTRONIK	224	189	84,4	249	200	80,3	259	206	79,5
311[08]	TECHNIK ELEKTRYK	195	163	83,6	199	156	78,4	212	173	81,6
311[10]	TECHNIK GEODETA	64	57	89,1	64	54	84,4	67	60	89,6
311[15]	TECHNIK GÓRNICTWA PODZIEMNEGO	59	56	94,9	56	51	91,1	63	60	95,2
311[20]	TECHNIK MECHANIK	606	528	87,1	602	501	83,2	662	561	84,7
311[22]	TECHNIK MECHANIZACJI ROLNICTWA	6	5	83,3	6	5	83,3	6	5	83,3
311[24]	TECHNIK OCHRONY ŚRODOWISKA	119	109	91,6	143	116	81,1	144	120	83,3
311[28]	TECHNIK POLIGRAF	19	17	89,5	23	19	82,6	23	19	82,6
311[32]	TECHNIK TECHNOLOGII DREWNA	20	16	80,0	24	15	62,5	25	16	64,0
311[34]	TECHNIK TECHNOLOGII ODZIEŻY	3	2	66,7	7	3	42,9	8	4	50,0
311[37]	TECHNIK TELEKOMUNIKACJI	80	72	90,0	88	74	84,1	89	78	87,6
311[45]	TECHNIK DROGOWNICTWA	16	14	87,5	17	14	82,4	17	14	82,4
311[50]	TECHNIK MECHATRONIK	224	194	86,6	244	188	77,0	249	210	84,3
311[51]	TECHNIK CYFROWYCH PROCESÓW GRAFICZNYCH	45	39	86,7	45	36	80,0	45	40	88,9
311[52]	TECHNIK POJAZDÓW SAMOCHODOWYCH	303	282	93,1	310	280	90,3	311	288	92,6
312[01]	TECHNIK INFORMATYK	1231	1147	93,2	1196	1099	91,9	1304	1201	92,1
312[02]	TECHNIK TELEINFORMATYK	128	117	91,4	138	118	85,5	142	126	88,7
313[01]	FOTOTECHNIK	27	26	96,3	27	26	96,3	27	26	96,3
321[01]	TECHNIK HODOWCA KONI	20	17	85,0	22	18	81,8	22	18	81,8
321[02]	TECHNIK LEŚNIK	85	82	96,5	99	88	88,9	101	91	90,1
321[05]	TECHNIK ROLNIK	51	46	90,2	62	52	83,9	63	53	84,1
321[07]	TECHNIK ARCHITEKTURY KRAJOBRAZU	247	198	80,2	263	200	76,0	276	210	76,1
321[09]	TECHNIK TECHNOLOGII ŻYWNOŚCI	18	16	88,9	18	16	88,9	19	17	89,5
321[10]	TECHNIK ŻYWIENIA I GOSPODARSTWA DOMOWEGO	256	235	91,8	262	232	88,5	272	244	89,7
322[12]	TECHNIK MASAŻYSTA	7	6	85,7	9	8	88,9	9	8	88,9
322[14]	TECHNIK WETERYNARII	40	39	97,5	49	45	91,8	51	47	92,2
341[01]	TECHNIK AGROBIZNESU	84	76	90,5	110	97	88,2	111	99	89,2
341[02]	TECHNIK EKONOMISTA	1033	924	89,4	1081	894	82,7	1112	953	85,7
341[03]	TECHNIK HANDLOWIEC	353	329	93,2	408	350	85,8	411	358	87,1
341[04]	TECHNIK HOTELARSTWA	840	797	94,9	959	842	87,8	960	860	89,6
341[05]	TECHNIK OBSŁUGI TURYSTYCZNEJ	169	163	96,4	170	161	94,7	170	163	95,9
341[07]	TECHNIK ORGANIZACJI USŁUG GASTRONOMICZNYCH	294	282	95,9	305	283	92,8	309	290	93,9
342[02]	TECHNIK SPEDYTOR	44	41	93,2	47	43	91,5	47	44	93,6
342[04]	TECHNIK LOGISTYK	265	258	97,4	275	261	94,9	275	261	94,9
421[01]	TECHNIK USŁUG POCZTOWYCH I TELEKOMUNIKACYJNYCH	0	0		3	2	66,7	3	2	66,7
512[01]	KELNER	27	26	96,3	30	27	90,0	30	27	90,0
512[02]	KUCHARZ	84	81	96,4	131	115	87,8	131	115	87,8
514[02]	TECHNIK USŁUG FRYZJERSKICH	75	73	97,3	73	72	98,6	75	73	97,3
522[02]	TECHNIK KSIĘGARSTWA	12	12	100,0	12	12	100,0	12	12	100,0
SUMA		7741	7056	91,2	8225	7095	86,3	8516	7491	88,0

6. FREKWENCJA NA EGZAMINIE ZAWODOWYM										
W TECHNIKUM UZUPEŁNIAJĄCYM										
W WOJEWÓDZTWIE DOLNOŚLĄSKIM										
kod egzaminu	nazwa egzaminu	ETAP PISEMNY			ETAP PRAKTYCZNY			RAZEM		
		zgłoszeni	przy- stąpiło	%	zgłoszeni	przy- stąpiło	%	zgłoszeni	przy- stąpiło	%
311[04]	TECHNIK BUDOWNICTWA	35	23	65,7	42	26	61,9	42	26	61,9
311[08]	TECHNIK ELEKTRYK	23	19	82,6	22	17	77,3	23	19	82,6
311[20]	TECHNIK MECHANIK	96	79	82,3	91	74	81,3	98	81	82,7
311[32]	TECHNIK TECHNOLOGII DREWNA	4	4	100,0	4	4	100,0	4	4	100,0
311[50]	TECHNIK MECHATRONIK	1	1	100,0	0	0		1	1	100,0
311[52]	TECHNIK POJAZDÓW SAMOCHODOWYCH	20	19	95,0	23	22	95,7	23	22	95,7
321[09]	TECHNIK TECHNOLOGII ŻYWNOŚCI	4	4	100,0	5	4	80,0	7	6	85,7
321[10]	TECHNIK ŻYWIENIA I GOSPODARSTWA DOMOWEGO	22	16	72,7	22	15	68,2	23	17	73,9
341[01]	TECHNIK AGROBIZNESU	12	11	91,7	13	11	84,6	13	11	84,6
341[03]	TECHNIK HANDLOWIEC	31	26	83,9	35	25	71,4	35	26	74,3
512[02]	KUCHARZ	30	18	60,0	53	30	56,6	53	31	58,5
514[02]	TECHNIK USŁUG FRYZJERSKICH	18	14	77,8	18	15	83,3	19	15	78,9
SUMA		296	234	79,1	328	243	74,1	341	259	76,0

7. FREKWENCJA NA EGZAMINIE ZAWODOWYM										
W ZASADNICZEJ SZKOLE ZAWODOWEJ										
W WOJEWÓDZTWIE DOLNOŚLĄSKIM										
kod egzaminu	nazwa egzaminu	ETAP PISEMNY			ETAP PRAKTYCZNY			RAZEM		
		zgłoszeni	przy- stąpiło	%	zgłoszeni	przy- stąpiło	%	zgłoszeni	przy- stąpiło	%
313[05]	FOTOGRAF	4	4	100,0	3	3	100,0	4	4	100,0
512[05]	KUCHARZ MAŁEJ GASTRONOMII	735	689	93,7	692	605	87,4	753	702	93,2
514[01]	FRYZJER	8	8	100,0	9	9	100,0	9	9	100,0
522[01]	SPRZEDAWCA	769	742	96,5	745	698	93,7	783	749	95,7
613[01]	ROLNIK	5	5	100,0	4	3	75,0	5	5	100,0
621[01]	OGRODNIK	30	25	83,3	23	19	82,6	30	25	83,3
712[01]	BETONIARZ - ZBROJARZ	12	12	100,0	12	7	58,3	12	12	100,0
712[06]	MURARZ	132	112	84,8	127	93	73,2	135	114	84,4
713[01]	DEKARZ	1	1	100,0	1	1	100,0	1	1	100,0
713[02]	MONTER INSTALACJI I URZĄDZEŃ SANITARNYCH	29	28	96,6	29	24	82,8	29	28	96,6
713[06]	TECHNOLOG ROBÓT WYKOŃCZENIOWYCH W BUDOWNICTWIE	114	101	88,6	105	87	82,9	115	101	87,8
713[08]	MONTER IZOLACJI BUDOWLANYCH	11	11	100,0	11	11	100,0	11	11	100,0
714[01]	MALARZ - TAPECIARZ	21	19	90,5	21	15	71,4	23	20	87,0
714[03]	LAKIERNIK	18	17	94,4	18	16	88,9	18	17	94,4
721[03]	BLACHARZ SAMOCHODOWY	23	20	87,0	22	20	90,9	23	20	87,0
722[02]	OPERATOR OBRABIAREK SKRAWAJĄCYCH	47	46	97,9	43	41	95,3	48	47	97,9
722[03]	ŚLUSARZ	100	93	93,0	92	76	82,6	102	95	93,1
723[02]	MECHANIK - MONTER MASZYN I URZĄDZEŃ	38	34	89,5	30	28	93,3	39	34	87,2
723[03]	MECHANIK - OPERATOR POJAZDÓW I MASZYN ROLNICZYCH	40	36	90,0	39	29	74,4	41	36	87,8
723[04]	MECHANIK POJAZDÓW SAMOCHODOWYCH	450	399	88,7	430	325	75,6	461	407	88,3
724[01]	ELEKTRYK	120	112	93,3	109	100	91,7	123	114	92,7
724[02]	ELEKTROMECHANIK POJAZDÓW SAMOCHODOWYCH	84	81	96,4	84	75	89,3	86	81	94,2
724[05]	ELEKTROMECHANIK	58	53	91,4	52	43	82,7	58	53	91,4
725[01]	MONTER - ELEKTRONIK	38	37	97,4	38	33	86,8	39	38	97,4
725[02]	MONTER SIECI I URZĄDZEŃ TELEKOMUNIKACYJNYCH	11	11	100,0	11	10	90,9	11	11	100,0
725[03]	MONTER - MECHATRONIK	44	36	81,8	49	36	73,5	52	42	80,8
734[02]	INTROLIGATOR	9	9	100,0	8	7	87,5	9	9	100,0
741[01]	CUKIERNIK	37	36	97,3	31	28	90,3	37	36	97,3
741[02]	PIEKARZ	23	20	87,0	22	15	68,2	25	21	84,0
741[03]	RZEŹNIK - WĘDLINIARZ	2	2	100,0	1	1	100,0	2	2	100,0
742[01]	STOLARZ	24	21	87,5	24	21	87,5	24	21	87,5
743[01]	KRAWIEC	21	20	95,2	19	16	84,2	22	21	95,5
815[01]	OPERATOR URZĄDZEŃ PRZEMYSŁU CHEMICZNEGO	2	2	100,0	2	2	100,0	2	2	100,0
823[01]	OPERATOR MASZYN I URZĄDZEŃ DO PRZETWÓRSTWA TWORZYW SZTUCZNYCH	1	1	100,0	1	1	100,0	1	1	100,0
833[01]	MECHANIK MASZYN I URZĄDZEŃ DROGOWYCH	5	5	100,0	5	4	80,0	5	5	100,0
913[01]	PRACOWNIK POMOCNICZY OBSŁUGI HOTELOWEJ	8	8	100,0	8	6	75,0	8	8	100,0
suma		3074	2856	92,9	2920	2508	85,9	3146	2902	92,2
w tym pracownicy młodociani										
313[05]	FOTOGRAF	3	3	100,0	3	3	100,0	3	3	100,0
512[05]	KUCHARZ MAŁEJ GASTRONOMII	306	296	96,7	297	271	91,2	308	300	97,4
514[01]	FRYZJER	3	3	100,0	4	4	100,0	4	4	100,0
522[01]	SPRZEDAWCA	630	613	97,3	619	585	94,5	636	616	96,9

7. FREKWENCJA NA EGZAMINIE ZAWODOWYM										
W ZASADNICZEJ SZKOLE ZAWODOWEJ										
W WOJEWÓDZTWIE DOLNOŚLĄSKIM										
kod egzaminu	nazwa egzaminu	ETAP PISEMNY			ETAP PRAKTYCZNY			RAZEM		
		zgłoszeni	przystąpiło	%	zgłoszeni	przystąpiło	%	zgłoszeni	przystąpiło	%
613[01]	ROLNIK	5	5	100,0	4	3	75,0	5	5	100,0
621[01]	OGRODNIK	5	4	80,0	3	2	66,7	5	4	80,0
712[06]	MURARZ	17	15	88,2	17	12	70,6	17	15	88,2
713[01]	DEKARZ	1	1	100,0	1	1	100,0	1	1	100,0
713[02]	MONTER INSTALACJI I URZĄDZEŃ SANITARNYCH	7	7	100,0	7	6	85,7	7	7	100,0
713[06]	TECHNOLOG ROBÓT WYKOŃCZENIOWYCH W BUDOWNICTWIE	5	2	40,0	4	2	50,0	5	2	40,0
714[03]	LAKIERNIK	6	5	83,3	6	5	83,3	6	5	83,3
721[03]	BLACHARZ SAMOCHODOWY	4	3	75,0	4	3	75,0	4	3	75,0
722[02]	OPERATOR OBRABIAREK SKRAWAJĄCYCH	7	7	100,0	7	7	100,0	7	7	100,0
722[03]	ŚLUSARZ	17	17	100,0	15	12	80,0	17	17	100,0
723[03]	MECHANIK - OPERATOR POJAZDÓW I MASZYN ROLNICZYCH	1	1	100,0	1	1	100,0	1	1	100,0
723[04]	MECHANIK POJAZDÓW SAMOCHODOWYCH	42	39	92,9	40	32	80,0	42	39	92,9
724[01]	ELEKTRYK	9	9	100,0	9	9	100,0	9	9	100,0
724[02]	ELEKTROMECHANIK POJAZDÓW SAMOCHODOWYCH	6	6	100,0	6	5	83,3	6	6	100,0
724[05]	ELEKTROMECHANIK	4	3	75,0	4	3	75,0	4	3	75,0
725[01]	MONTER - ELEKTRONIK	7	7	100,0	7	5	71,4	7	7	100,0
725[03]	MONTER - MECHATRONIK	8	8	100,0	9	8	88,9	9	9	100,0
741[01]	CUKIERNIK	11	11	100,0	11	10	90,9	11	11	100,0
741[02]	PIEKARZ	17	16	94,1	17	12	70,6	17	16	94,1
741[03]	RZEŹNIK - WĘDLINIARZ	2	2	100,0	1	1	100,0	2	2	100,0
742[01]	STOLARZ	5	3	60,0	5	3	60,0	5	3	60,0
743[01]	KRAWIEC	2	2	100,0	2	2	100,0	2	2	100,0
815[01]	OPERATOR URZĄDZEŃ PRZEMYSŁU CHEMICZNEGO	2	2	100,0	2	2	100,0	2	2	100,0
823[01]	OPERATOR MASZYN I URZĄDZEŃ DO PRZETWÓRSTWA TWORZYW SZTUCZNYCH	1	1	100,0	1	1	100,0	1	1	100,0
SUMA		1133	1091	96,3	1106	1010	91,3	1143	1100	96,2

8. FREKWENCJA NA EGZAMINIE ZAWODOWYM										
W TECHNIKACH I SZKOŁACH POLICEALNYCH										
W WOJEWÓDZTWIE OPOLSKIM										
kod egzaminu	nazwa egzaminu	ETAP PISEMNY			ETAP PRAKTYCZNY			RAZEM		
		zgłoszeni	przy- stąpiło	%	zgłoszeni	przy- stąpiło	%	zgłoszeni	przy- stąpiło	%
311[02]	TECHNIK ANALITYK	9	9	100,0	9	9	100,0	9	9	100,0
311[04]	TECHNIK BUDOWNICTWA	285	267	93,7	325	277	85,2	331	285	86,1
311[07]	TECHNIK ELEKTRONIK	59	55	93,2	67	60	89,6	71	64	90,1
311[08]	TECHNIK ELEKTRYK	107	89	83,2	120	96	80,0	131	107	81,7
311[10]	TECHNIK GEODETA	0	0		6	4	66,7	6	4	66,7
311[20]	TECHNIK MECHANIK	298	257	86,2	302	249	82,5	331	276	83,4
311[22]	TECHNIK MECHANIZACJI ROLNICTWA	56	50	89,3	71	61	85,9	72	62	86,1
311[24]	TECHNIK OCHRONY ŚRODOWISKA	27	25	92,6	33	29	87,9	33	29	87,9
311[30]	TECHNIK TECHNOLOGII CERAMICZNEJ	5	5	100,0	5	5	100,0	5	5	100,0
311[31]	TECHNIK TECHNOLOGII CHEMICZNEJ	18	14	77,8	24	18	75,0	24	19	79,2
311[32]	TECHNIK TECHNOLOGII DREWNA	15	15	100,0	16	15	93,8	16	15	93,8
311[37]	TECHNIK TELEKOMUNIKACJI	13	12	92,3	14	12	85,7	14	13	92,9
311[45]	TECHNIK DROGOWNICTWA	14	14	100,0	14	14	100,0	14	14	100,0
311[50]	TECHNIK MECHATRONIK	201	192	95,5	218	192	88,1	223	202	90,6
311[52]	TECHNIK POJAZDÓW SAMOCHODOWYCH	174	162	93,1	175	165	94,3	175	165	94,3
312[01]	TECHNIK INFORMATYK	568	504	88,7	546	481	88,1	609	534	87,7
312[02]	TECHNIK TELEINFORMATYK	41	38	92,7	39	34	87,2	42	38	90,5
313[01]	FOTOTECHNIK	15	15	100,0	16	15	93,8	17	16	94,1
314[02]	TECHNIK ŻEGLUGI ŚRÓDLĄDOWEJ	17	11	64,7	17	10	58,8	17	11	64,7
315[01]	TECHNIK BEZPIECZEŃSTWA I HIGIENY PRACY	10	9	90,0	12	9	75,0	12	10	83,3
321[01]	TECHNIK HODOWCA KONI	4	3	75,0	4	3	75,0	4	3	75,0
321[02]	TECHNIK LEŚNIK	54	50	92,6	60	53	88,3	63	55	87,3
321[05]	TECHNIK ROLNIK	115	106	92,2	139	122	87,8	139	123	88,5
321[07]	TECHNIK ARCHITEKTURY KRAJOBRAZU	145	126	86,9	164	126	76,8	166	132	79,5
321[09]	TECHNIK TECHNOLOGII ŻYWNOŚCI	57	50	87,7	58	53	91,4	59	53	89,8
321[10]	TECHNIK ŻYWIENIA I GOSPODARSTWA DOMOWEGO	79	71	89,9	82	72	87,8	89	76	85,4
322[01]	ASYSTENTKA STOMATOLOGICZNA	29	29	100,0	37	36	97,3	37	36	97,3
322[06]	RATOWNIK MEDYCZNY	15	13	86,7	39	27	69,2	39	27	69,2
322[10]	TECHNIK FARMACEUTYCZNY	132	125	94,7	201	178	88,6	203	179	88,2
322[12]	TECHNIK MASAŻYSTA	84	78	92,9	102	89	87,3	106	93	87,7
322[14]	TECHNIK WETERYNARII	35	34	97,1	36	34	94,4	39	37	94,9
322[15]	TERAPEUTA ZAJĘCIOWY	9	8	88,9	22	18	81,8	22	18	81,8
322[21]	OPIEKUNKA DZIECIĘCA	21	21	100,0	21	21	100,0	21	21	100,0
341[01]	TECHNIK AGROBIZNESU	107	99	92,5	131	108	82,4	134	110	82,1
341[02]	TECHNIK EKONOMISTA	543	496	91,3	550	487	88,5	564	507	89,9
341[03]	TECHNIK HANDLOWIEC	194	180	92,8	242	208	86,0	242	212	87,6
341[04]	TECHNIK HOTELARSTWA	207	187	90,3	254	206	81,1	256	212	82,8
341[05]	TECHNIK OBSŁUGI TURYSTYCZNEJ	128	126	98,4	130	127	97,7	130	128	98,5
341[07]	TECHNIK ORGANIZACJI USŁUG GASTRONOMICZNYCH	150	144	96,0	160	146	91,2	163	149	91,4
342[01]	TECHNIK ORGANIZACJI REKLAMY	30	30	100,0	30	30	100,0	30	30	100,0
342[02]	TECHNIK SPEDYTOR	47	47	100,0	49	48	98,0	50	49	98,0
342[04]	TECHNIK LOGISTYK	170	165	97,1	189	177	93,7	189	179	94,7
343[01]	TECHNIK ADMINISTRACJI	264	246	93,2	275	251	91,3	277	254	91,7
346[03]	OPIEKUNKA ŚRODOWISKOWA	7	7	100,0	8	7	87,5	8	7	87,5
346[04]	OPIEKUN W DOMU POMOCY SPOŁECZNEJ	55	52	94,5	62	55	88,7	63	56	88,9
412[01]	TECHNIK RACHUNKOWOŚCI	34	23	67,6	27	16	59,3	36	23	63,9
419[01]	TECHNIK PRAC BIUROWYCH	29	29	100,0	30	30	100,0	30	30	100,0
512[01]	KELNER	1	1	100,0	1	1	100,0	1	1	100,0

512[02]	KUCHARZ	0	0		8	6	75,0	8	6	75,0
513[02]	OPIEKUN MEDYCZNY	148	145	98,0	152	146	96,1	152	148	97,4
514[02]	TECHNIK USŁUG FRYZJERSKICH	75	70	93,3	85	72	84,7	89	77	86,5
514[03]	TECHNIK USŁUG KOSMETYCZNYCH	141	137	97,2	160	145	90,6	160	149	93,1
515[01]	TECHNIK OCHRONY FIZYCZNEJ OSÓB I MIENIA	27	25	92,6	28	25	89,3	28	25	89,3
SUMA		5068	4666	92,1	5565	4878	87,7	5749	5083	88,4

9. FREKWENCJA NA EGZAMINIE ZAWODOWYM										
W SZKOLE POLICEALNEJ										
W WOJEWÓDZTWIE OPOLSKIM										
kod egzaminu	nazwa egzaminu	ETAP PISEMNY			ETAP PRAKTYCZNY			RAZEM		
		zgłoszeni	przystąpiło	%	zgłoszeni	przystąpiło	%	zgłoszeni	przystąpiło	%
311[04]	TECHNIK BUDOWNICTWA	2	1	50,0	7	6	85,7	7	6	85,7
311[08]	TECHNIK ELEKTRYK	3	3	100,0	4	4	100,0	4	4	100,0
311[20]	TECHNIK MECHANIK	1	1	100,0	2	2	100,0	2	2	100,0
311[52]	TECHNIK POJAZDÓW SAMOCHODOWYCH	4	4	100,0	4	4	100,0	4	4	100,0
312[01]	TECHNIK INFORMATYK	50	44	88,0	50	39	78,0	59	49	83,1
313[01]	FOTOTECHNIK	15	15	100,0	16	15	93,8	17	16	94,1
315[01]	TECHNIK BEZPIECZEŃSTWA I HIGIENY PRACY	10	9	90,0	12	9	75,0	12	10	83,3
321[05]	TECHNIK ROLNIK	85	78	91,8	92	81	88,0	92	82	89,1
322[01]	ASYSTENTKA STOMATOLOGICZNA	29	29	100,0	37	36	97,3	37	36	97,3
322[06]	RATOWNIK MEDYCZNY	15	13	86,7	39	27	69,2	39	27	69,2
322[10]	TECHNIK FARMACEUTYCZNY	132	125	94,7	201	178	88,6	203	179	88,2
322[12]	TECHNIK MASAŻYSTA	84	78	92,9	102	89	87,3	106	93	87,7
322[14]	TECHNIK WETERYNARII	16	15	93,8	18	16	88,9	18	16	88,9
322[15]	TERAPEUTA ZAJĘCIOWY	9	8	88,9	22	18	81,8	22	18	81,8
322[21]	OPIEKUNKA DZIECIĘCA	21	21	100,0	21	21	100,0	21	21	100,0
341[01]	TECHNIK AGROBIZNESU	11	11	100,0	11	11	100,0	11	11	100,0
341[02]	TECHNIK EKONOMISTA	19	15	78,9	22	17	77,3	22	17	77,3
341[04]	TECHNIK HOTELARSTWA	30	27	90,0	33	30	90,9	33	30	90,9
341[05]	TECHNIK OBSŁUGI TURYSTYCZNEJ	2	2	100,0	4	4	100,0	4	4	100,0
342[01]	TECHNIK ORGANIZACJI REKLAMY	30	30	100,0	30	30	100,0	30	30	100,0
342[02]	TECHNIK SPEDYTOR	1	1	100,0	1	0	0,0	2	1	50,0
342[04]	TECHNIK LOGISTYK	12	12	100,0	15	14	93,3	15	14	93,3
343[01]	TECHNIK ADMINISTRACJI	264	246	93,2	275	251	91,3	277	254	91,7
346[03]	OPIEKUNKA ŚRODOWISKOWA	7	7	100,0	8	7	87,5	8	7	87,5
346[04]	OPIEKUN W DOMU POMOCY SPOŁECZNEJ	55	52	94,5	62	55	88,7	63	56	88,9
412[01]	TECHNIK RACHUNKOWOŚCI	34	23	67,6	27	16	59,3	36	23	63,9
419[01]	TECHNIK PRAC BIUROWYCH	29	29	100,0	30	30	100,0	30	30	100,0
513[02]	OPIEKUN MEDYCZNY	148	145	98,0	152	146	96,1	152	148	97,4
514[02]	TECHNIK USŁUG FRYZJERSKICH	38	36	94,7	42	35	83,3	44	38	86,4
514[03]	TECHNIK USŁUG KOSMETYCZNYCH	141	137	97,2	160	145	90,6	160	149	93,1
515[01]	TECHNIK OCHRONY FIZYCZNEJ OSÓB I MIENIA	27	25	92,6	28	25	89,3	28	25	89,3
SUMA		1324	1242	93,8	1527	1361	89,1	1558	1400	89,9

w tym szkoły niepubliczne

311[04]	TECHNIK BUDOWNICTWA	2	1	50,0	5	4	80,0	5	4	80,0
311[20]	TECHNIK MECHANIK	1	1	100,0	2	2	100,0	2	2	100,0
312[01]	TECHNIK INFORMATYK	34	29	85,3	38	29	76,3	41	32	78,0
313[01]	FOTOTECHNIK	15	15	100,0	16	15	93,8	17	16	94,1
315[01]	TECHNIK BEZPIECZEŃSTWA I HIGIENY PRACY	10	9	90,0	12	9	75,0	12	10	83,3
322[01]	ASYSTENTKA STOMATOLOGICZNA	29	29	100,0	37	36	97,3	37	36	97,3
322[10]	TECHNIK FARMACEUTYCZNY	80	77	96,2	120	108	90,0	120	108	90,0
322[12]	TECHNIK MASAŻYSTA	47	41	87,2	54	45	83,3	57	47	82,5
341[02]	TECHNIK EKONOMISTA	9	8	88,9	11	10	90,9	11	10	90,9
341[04]	TECHNIK HOTELARSTWA	13	13	100,0	13	13	100,0	13	13	100,0
341[05]	TECHNIK OBSŁUGI TURYSTYCZNEJ	2	2	100,0	2	2	100,0	2	2	100,0
342[01]	TECHNIK ORGANIZACJI REKLAMY	30	30	100,0	30	30	100,0	30	30	100,0
342[02]	TECHNIK SPEDYTOR	1	1	100,0	1	0	0,0	2	1	50,0
342[04]	TECHNIK LOGISTYK	12	12	100,0	14	14	100,0	14	14	100,0

9. FREKWENCJA NA EGZAMINIE ZAWODOWYM											
W SZKOLE POLICEALNEJ											
W WOJEWÓDZTWIE OPOLSKIM											
kod egzaminu	nazwa egzaminu	ETAP PISEMNY			ETAP PRAKTYCZNY			RAZEM			
		zgłoszeni	przystąpiło	%	zgłoszeni	przystąpiło	%	zgłoszeni	przystąpiło	%	
343[01]	TECHNIK ADMINISTRACJI	217	206	94,9	226	209	92,5	227	211	93,0	
346[03]	OPIEKUNKA ŚRODOWISKOWA	7	7	100,0	8	7	87,5	8	7	87,5	
346[04]	OPIEKUN W DOMU POMOCY SPOŁECZNEJ	14	13	92,9	13	12	92,3	14	13	92,9	
412[01]	TECHNIK RACHUNKOWOŚCI	32	23	71,9	27	16	59,3	34	23	67,6	
419[01]	TECHNIK PRAC BIUROWYCH	13	13	100,0	14	14	100,0	14	14	100,0	
513[02]	OPIEKUN MEDYCZNY	62	62	100,0	65	62	95,4	65	64	98,5	
514[02]	TECHNIK USŁUG FRYZJERSKICH	38	36	94,7	41	35	85,4	43	38	88,4	
514[03]	TECHNIK USŁUG KOSMETYCZNYCH	99	95	96,0	115	101	87,8	115	104	90,4	
515[01]	TECHNIK OCHRONY FIZYCZNEJ OSÓB I MIENIA	27	25	92,6	28	25	89,3	28	25	89,3	
SUMA		794	748	94,2	892	798	89,5	911	824	90,5	

10. FREKWENCJA NA EGZAMINIE ZAWODOWYM										
W TECHNIKUM										
W WOJEWÓDZTWIE OPOLSKIM										
kod egzaminu	nazwa egzaminu	ETAP PISEMNY			ETAP PRAKTYCZNY			RAZEM		
		zgłoszeni	przy- stąpiło	%	zgłoszeni	przy- stąpiło	%	zgłoszeni	przy- stąpiło	%
311[02]	TECHNIK ANALITYK	9	9	100,0	9	9	100,0	9	9	100,0
311[04]	TECHNIK BUDOWNICTWA	254	238	93,7	283	240	84,8	289	248	85,8
311[07]	TECHNIK ELEKTRONIK	54	51	94,4	61	55	90,2	65	59	90,8
311[08]	TECHNIK ELEKTRYK	83	70	84,3	93	75	80,6	101	84	83,2
311[10]	TECHNIK GEODETA	0	0		6	4	66,7	6	4	66,7
311[20]	TECHNIK MECHANIK	263	234	89,0	264	223	84,5	292	249	85,3
311[22]	TECHNIK MECHANIZACJI ROLNICTWA	56	50	89,3	71	61	85,9	72	62	86,1
311[24]	TECHNIK OCHRONY ŚRODOWISKA	27	25	92,6	33	29	87,9	33	29	87,9
311[30]	TECHNIK TECHNOLOGII CERAMICZNEJ	5	5	100,0	5	5	100,0	5	5	100,0
311[31]	TECHNIK TECHNOLOGII CHEMICZNEJ	18	14	77,8	24	18	75,0	24	19	79,2
311[32]	TECHNIK TECHNOLOGII DREWNA	10	10	100,0	11	10	90,9	11	10	90,9
311[37]	TECHNIK TELEKOMUNIKACJI	13	12	92,3	14	12	85,7	14	13	92,9
311[45]	TECHNIK DROGOWNICTWA	14	14	100,0	14	14	100,0	14	14	100,0
311[50]	TECHNIK MECHATRONIK	201	192	95,5	218	192	88,1	223	202	90,6
311[52]	TECHNIK POJAZDÓW SAMOCHODOWYCH	148	139	93,9	148	140	94,6	148	140	94,6
312[01]	TECHNIK INFORMATYK	518	460	88,8	496	442	89,1	550	485	88,2
312[02]	TECHNIK TELEINFORMATYK	41	38	92,7	39	34	87,2	42	38	90,5
314[02]	TECHNIK ŻEGLUGI ŚRÓDLĄDOWEJ	17	11	64,7	17	10	58,8	17	11	64,7
321[01]	TECHNIK HODOWCA KONI	4	3	75,0	4	3	75,0	4	3	75,0
321[02]	TECHNIK LEŚNIK	54	50	92,6	60	53	88,3	63	55	87,3
321[05]	TECHNIK ROLNIK	30	28	93,3	47	41	87,2	47	41	87,2
321[07]	TECHNIK ARCHITEKTURY KRAJOBRAZU	145	126	86,9	164	126	76,8	166	132	79,5
321[09]	TECHNIK TECHNOLOGII ŻYWNOŚCI	57	50	87,7	58	53	91,4	59	53	89,8
321[10]	TECHNIK ŻYWIENIA I GOSPODARSTWA DOMOWEGO	67	61	91,0	71	61	85,9	77	65	84,4
322[14]	TECHNIK WETERYNARII	19	19	100,0	18	18	100,0	21	21	100,0
341[01]	TECHNIK AGROBIZNESU	96	88	91,7	120	97	80,8	123	99	80,5
341[02]	TECHNIK EKONOMISTA	524	481	91,8	528	470	89,0	542	490	90,4
341[03]	TECHNIK HANDLOWIEC	184	174	94,6	221	193	87,3	221	197	89,1
341[04]	TECHNIK HOTELARSTWA	177	160	90,4	221	176	79,6	223	182	81,6
341[05]	TECHNIK OBSŁUGI TURYSTYCZNEJ	126	124	98,4	126	123	97,6	126	124	98,4
341[07]	TECHNIK ORGANIZACJI USŁUG GASTRONOMICZNYCH	150	144	96,0	160	146	91,2	163	149	91,4
342[02]	TECHNIK SPEDYTOR	46	46	100,0	48	48	100,0	48	48	100,0
342[04]	TECHNIK LOGISTYK	158	153	96,8	174	163	93,7	174	165	94,8
512[01]	KELNER	1	1	100,0	1	1	100,0	1	1	100,0
512[02]	KUCHARZ	0	0		8	6	75,0	8	6	75,0
514[02]	TECHNIK USŁUG FRYZJERSKICH	36	33	91,7	42	36	85,7	44	38	86,4
SUMA		3605	3313	91,9	3877	3387	87,4	4025	3550	88,2

11. FREKWENCJA NA EGZAMINIE ZAWODOWYM										
W TECHNIKUM UZUPEŁNIAJĄCYM										
W WOJEWÓDZTWIE OPOLSKIM										
kod egzaminu	nazwa egzaminu	ETAP PISEMNY			ETAP PRAKTYCZNY			RAZEM		
		zgłoszeni	przy- stąpiło	%	zgłoszeni	przy- stąpiło	%	zgłoszeni	przy- stąpiło	%
311[04]	TECHNIK BUDOWNICTWA	29	28	96,6	35	31	88,6	35	31	88,6
311[07]	TECHNIK ELEKTRONIK	5	4	80,0	6	5	83,3	6	5	83,3
311[08]	TECHNIK ELEKTRYK	21	16	76,2	23	17	73,9	26	19	73,1
311[20]	TECHNIK MECHANIK	34	22	64,7	36	24	66,7	37	25	67,6
311[32]	TECHNIK TECHNOLOGII DREWNA	5	5	100,0	5	5	100,0	5	5	100,0
311[52]	TECHNIK POJAZDÓW SAMOCHODOWYCH	22	19	86,4	23	21	91,3	23	21	91,3
321[10]	TECHNIK ŻYWIENIA I GOSPODARSTWA DOMOWEGO	12	10	83,3	11	11	100,0	12	11	91,7
341[03]	TECHNIK HANDLOWIEC	10	6	60,0	21	15	71,4	21	15	71,4
514[02]	TECHNIK USŁUG FRYZJERSKICH	1	1	100,0	1	1	100,0	1	1	100,0
SUMA		139	111	79,9	161	130	80,7	166	133	80,1

12. FREKWENCJA NA EGZAMINIE ZAWODOWYM										
W ZASADNICZEJ SZKOLE ZAWODOWEJ										
W WOJEWÓDZTWIE OPOLSKIM										
kod egzaminu	nazwa egzaminu	ETAP PISEMNY			ETAP PRAKTYCZNY			RAZEM		
		zgłoszeni	przy- stąpiło	%	zgłoszeni	przy- stąpiło	%	zgłoszeni	przy- stąpiło	%
512[05]	KUCHARZ MAŁEJ GASTRONOMII	258	244	94,6	238	204	85,7	265	248	93,6
514[01]	FRYZJER	11	10	90,9	10	9	90,0	11	10	90,9
522[01]	SPRZEDAWCA	429	419	97,7	420	399	95,0	437	426	97,5
613[01]	ROLNIK	4	4	100,0	3	3	100,0	4	4	100,0
621[01]	OGRODNIK	10	9	90,0	8	8	100,0	10	9	90,0
712[06]	MURARZ	22	18	81,8	17	14	82,4	23	19	82,6
713[02]	MONTER INSTALACJI I URZĄDZEŃ SANITARNYCH	8	8	100,0	10	6	60,0	11	10	90,9
714[01]	MALARZ - TAPECIARZ	10	10	100,0	10	5	50,0	10	10	100,0
714[03]	LAKIERNIK	1	1	100,0	1	1	100,0	1	1	100,0
721[01]	BLACHARZ	0	0		1	0	0,0	1	0	0,0
721[03]	BLACHARZ SAMOCHODOWY	1	1	100,0	1	1	100,0	1	1	100,0
722[02]	OPERATOR OBRABIAREK SKRAWAJĄCYCH	13	12	92,3	17	14	82,4	17	15	88,2
722[03]	ŚLUSARZ	128	123	96,1	121	116	95,9	131	124	94,7
723[02]	MECHANIK - MONTER MASZYN I URZĄDZEŃ	23	20	87,0	22	21	95,5	23	21	91,3
723[03]	MECHANIK - OPERATOR POJAZDÓW I MASZYN ROLNICZYCH	14	13	92,9	15	8	53,3	15	13	86,7
723[04]	MECHANIK POJAZDÓW SAMOCHODOWYCH	98	91	92,9	94	70	74,5	98	91	92,9
724[01]	ELEKTRYK	30	28	93,3	28	22	78,6	30	28	93,3
724[02]	ELEKTROMECHANIK POJAZDÓW SAMOCHODOWYCH	31	31	100,0	30	25	83,3	31	31	100,0
724[05]	ELEKTROMECHANIK	9	8	88,9	7	3	42,9	9	8	88,9
725[01]	MONTER - ELEKTRONIK	8	8	100,0	10	9	90,0	10	9	90,0
725[03]	MONTER - MECHATRONIK	13	13	100,0	11	11	100,0	13	13	100,0
731[01]	MECHANIK AUTOMATYKI PRZEMYSŁOWEJ I URZĄDZEŃ PRECYZYJNYCH	1	1	100,0	1	1	100,0	1	1	100,0
741[01]	CUKIERNIK	4	4	100,0	3	1	33,3	4	4	100,0
741[02]	PIEKARZ	1	1	100,0	1	0	0,0	2	1	50,0
741[03]	RZEŹNIK - WĘDLINIARZ	2	2	100,0	2	2	100,0	2	2	100,0
742[01]	STOLARZ	15	15	100,0	14	12	85,7	15	15	100,0
743[01]	KRAWIEC	3	3	100,0	2	2	100,0	3	3	100,0
913[01]	PRACOWNIK POMOCNICZY OBSŁUGI HOTELOWEJ	5	5	100,0	5	5	100,0	5	5	100,0
SUMA		1152	1102	95,7	1102	972	88,2	1183	1122	94,8

w tym pracownicy młodociani

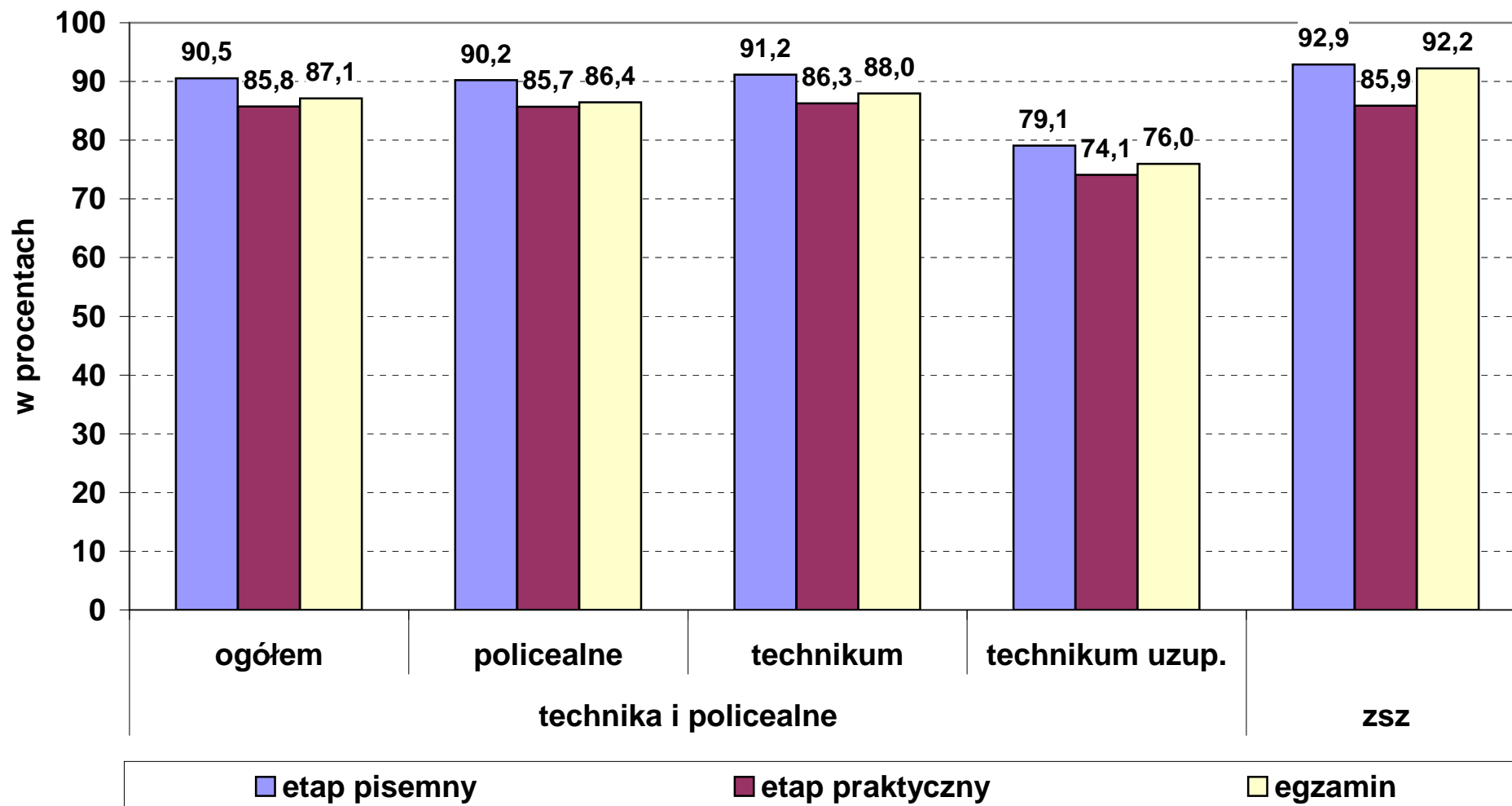
512[05]	KUCHARZ MAŁEJ GASTRONOMII	144	140	97,2	143	130	90,9	146	142	97,3
514[01]	FRYZJER	9	9	100,0	9	8	88,9	9	9	100,0
522[01]	SPRZEDAWCA	387	381	98,4	384	368	95,8	388	382	98,5
613[01]	ROLNIK	3	3	100,0	3	3	100,0	3	3	100,0
621[01]	OGRODNIK	2	2	100,0	2	2	100,0	2	2	100,0
712[06]	MURARZ	14	13	92,9	13	11	84,6	14	13	92,9
713[02]	MONTER INSTALACJI I URZĄDZEŃ SANITARNYCH	8	8	100,0	7	4	57,1	8	8	100,0
714[01]	MALARZ - TAPECIARZ	5	5	100,0	5	4	80,0	5	5	100,0
714[03]	LAKIERNIK	1	1	100,0	1	1	100,0	1	1	100,0
721[03]	BLACHARZ SAMOCHODOWY	1	1	100,0	1	1	100,0	1	1	100,0
722[02]	OPERATOR OBRABIAREK SKRAWAJĄCYCH	2	2	100,0	2	1	50,0	2	2	100,0

12. FREKWENCJA NA EGZAMINIE ZAWODOWYM											
W ZASADNICZEJ SZKOLE ZAWODOWEJ											
W WOJEWÓDZTWIE OPOLSKIM											
kod egzaminu	nazwa egzaminu	ETAP PISEMNY			ETAP PRAKTYCZNY			RAZEM			
		zgłoszeni	przy- stąpiło	%	zgłoszeni	przy- stąpiło	%	zgłoszeni	przy- stąpiło	%	
722[03]	ŚLUSARZ	51	50	98,0	47	47	100,0	51	50	98,0	
723[02]	MECHANIK - MONTER MASZYN I URZĄDZEŃ	7	6	85,7	7	7	100,0	7	7	100,0	
723[03]	MECHANIK - OPERATOR POJAZDÓW I MASZYN ROLNICZYCH	5	4	80,0	5	1	20,0	5	4	80,0	
723[04]	MECHANIK POJAZDÓW SAMOCHODOWYCH	33	32	97,0	31	22	71,0	33	32	97,0	
724[01]	ELEKTRYK	17	17	100,0	17	13	76,5	17	17	100,0	
724[02]	ELEKTROMECHANIK POJAZDÓW SAMOCHODOWYCH	10	10	100,0	10	9	90,0	10	10	100,0	
724[05]	ELEKTROMECHANIK	2	2	100,0	2	0	0,0	2	2	100,0	
725[01]	MONTER - ELEKTRONIK	8	8	100,0	10	9	90,0	10	9	90,0	
731[01]	MECHANIK AUTOMATYKI PRZEMYSŁOWEJ I URZĄDZEŃ PRECYZYJNYCH	1	1	100,0	1	1	100,0	1	1	100,0	
741[01]	CUKIERNIK	2	2	100,0	2	0	0,0	2	2	100,0	
741[03]	RZEŹNIK - WĘDLINIARZ	2	2	100,0	2	2	100,0	2	2	100,0	
742[01]	STOLARZ	5	5	100,0	5	4	80,0	5	5	100,0	
913[01]	PRACOWNIK POMOCNICZY OBSŁUGI HOTELOWEJ	5	5	100,0	5	5	100,0	5	5	100,0	
SUMA		724	709	97,9	714	653	91,5	729	714	97,9	

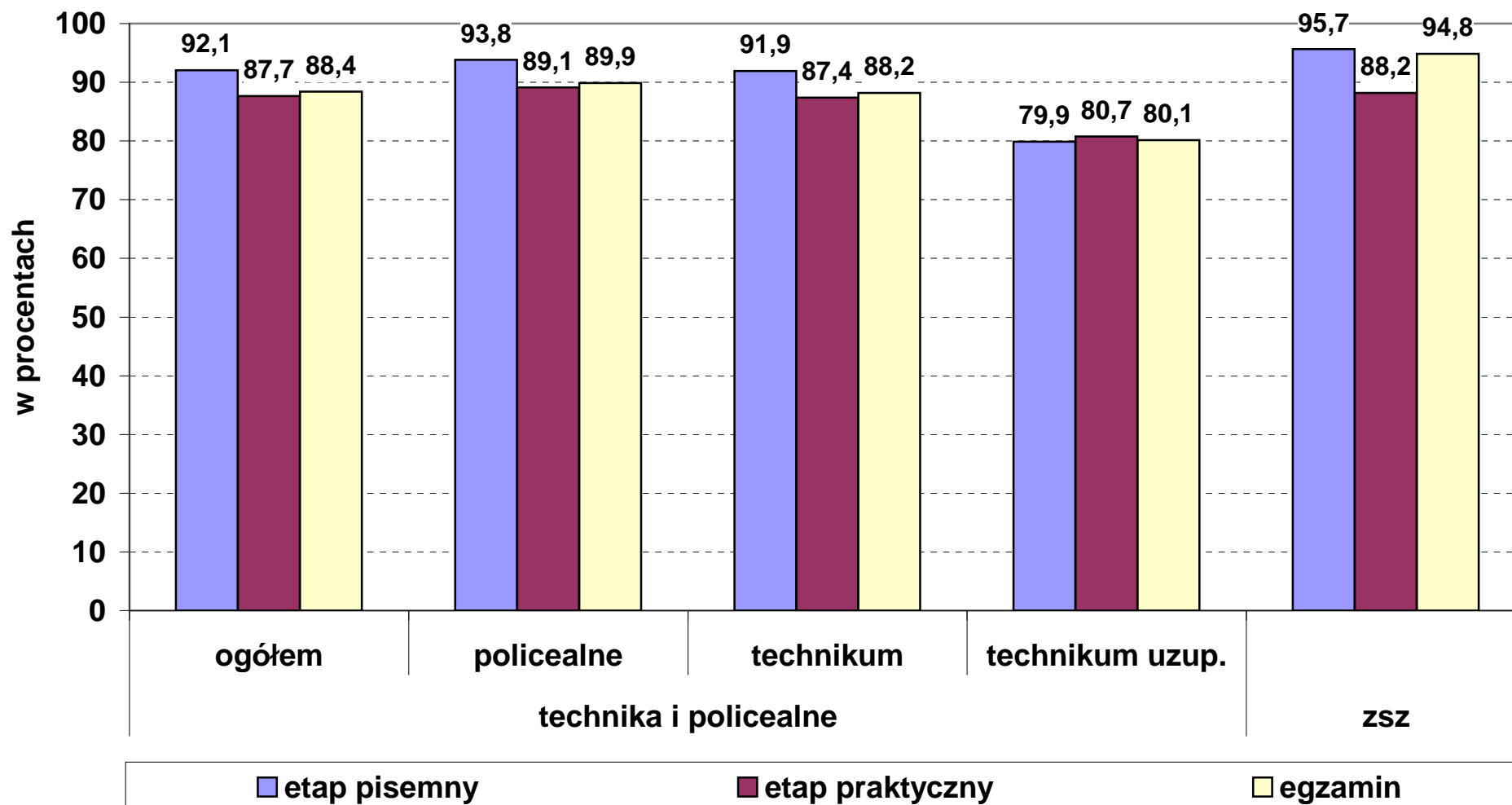
13. FREKWENCJA NA EGZAMINIE ZAWODOWYM										
ZDAJĄCYCH O SPECJALNYCH POTRZEBACH EDUKACYJNYCH										
W TECHNIKACH I SZKOŁACH POLICEALNYCH (w okręgu OKE we Wrocławiu)										
kod egzaminu	nazwa egzaminu	ETAP PISEMNY			ETAP PRAKTYCZNY			RAZEM		
		zgłoszeni	przy- stąpiło	%	zgłoszeni	przy- stąpiło	%	zgłoszeni	przy- stąpiło	%
Niepełnosprawni ruchowo										
311[04]	TECHNIK BUDOWNICTWA	1	1	100,0	1	1	100,0	1	1	100,0
311[07]	TECHNIK ELEKTRONIK	1	1	100,0	1	1	100,0	1	1	100,0
312[01]	TECHNIK INFORMATYK	1	1	100,0	1	1	100,0	1	1	100,0
341[02]	TECHNIK EKONOMISTA	12	12	100,0	11	11	100,0	12	12	100,0
341[03]	TECHNIK HANDLOWIEC	1	1	100,0	1	1	100,0	1	1	100,0
343[01]	TECHNIK ADMINISTRACJI	1	1	100,0	1	1	100,0	1	1	100,0
Niesłyszący										
312[01]	TECHNIK INFORMATYK	1	1	100,0	1	1	100,0	1	1	100,0
313[01]	FOTOTECHNIK	0	0		1	1	100,0	1	1	100,0
321[07]	TECHNIK ARCHITEKTURY KRAJOBRAZU	1	1	100,0	1	1	100,0	1	1	100,0
322[12]	TECHNIK MASAŻYSTA	1	1	100,0	1	1	100,0	1	1	100,0
341[02]	TECHNIK EKONOMISTA	1	1	100,0	1	1	100,0	1	1	100,0
341[03]	TECHNIK HANDLOWIEC	1	1	100,0	1	1	100,0	1	1	100,0
341[05]	TECHNIK OBSŁUGI TURYSTYCZNEJ	1	1	100,0	1	1	100,0	1	1	100,0
Niewidomi										
322[12]	TECHNIK MASAŻYSTA	4	4	100,0	4	4	100,0	4	4	100,0
Słabo widzący 16 pkt										
311[22]	TECHNIK MECHANIZACJI ROLNICTWA	1	0	0,0	1	0	0,0	1	0	0,0
312[01]	TECHNIK INFORMATYK	3	3	100,0	2	2	100,0	3	3	100,0
322[12]	TECHNIK MASAŻYSTA	8	7	87,5	11	10	90,9	11	10	90,9
Słabo widzący 24 pkt										
341[04]	TECHNIK HOTELARSTWA	1	1	100,0	1	0	0,0	1	1	100,0
341[07]	TECHNIK ORGANIZACJI USŁUG GASTRONOMICZNYCH	1	1	100,0	1	1	100,0	1	1	100,0

14. FREKWENCJA NA EGZAMINIE ZAWODOWYM										
ZDAJĄCYCH O SPECJALNYCH POTRZEBACH EDUKACYJNYCH										
W ZAWODACH ZSZ (w okręgu OKE we Wrocławiu)										
kod egzaminu	nazwa egzaminu	ETAP PISEMNY			ETAP PRAKTYCZNY			RAZEM		
		zgłoszeni	przy- stąpiło	%	zgłoszeni	przy- stąpiło	%	zgłoszeni	przy- stąpiło	%
Niepełnosprawni ruchowo										
512[05]	KUCHARZ MAŁEJ GASTRONOMII	1	1	100,0	1	1	100,0	1	1	100,0
725[03]	MONTER - MECHATRONIK	1	1	100,0	1	1	100,0	1	1	100,0
734[02]	INTROLIGATOR	2	2	100,0	2	2	100,0	2	2	100,0
743[01]	KRAWIEC	2	2	100,0	1	1	100,0	2	2	100,0
Niestyszący										
512[05]	KUCHARZ MAŁEJ GASTRONOMII	6	6	100,0	6	6	100,0	6	6	100,0
713[06]	TECHNOLOG ROBÓT WYKOŃCZENIOWYCH W BUDOWNICTWIE	1	1	100,0	1	1	100,0	1	1	100,0
734[02]	INTROLIGATOR	3	3	100,0	3	3	100,0	3	3	100,0
742[01]	STOLARZ	5	5	100,0	5	5	100,0	5	5	100,0
743[01]	KRAWIEC	2	1	50,0	2	1	50,0	2	1	50,0
Upośledzeni w stopniu lekkim										
512[05]	KUCHARZ MAŁEJ GASTRONOMII	180	169	93,9	151	126	83,4	183	171	93,4
514[01]	FRYZJER	5	5	100,0	5	5	100,0	5	5	100,0
522[01]	SPRZEDAWCA	27	24	88,9	20	16	80,0	27	24	88,9
613[01]	ROLNIK	1	1	100,0	1	1	100,0	1	1	100,0
621[01]	OGRODNIK	21	19	90,5	17	16	94,1	21	19	90,5
712[06]	MURARZ	23	20	87,0	23	17	73,9	25	21	84,0
714[01]	MALARZ - TAPECIARZ	4	4	100,0	5	2	40,0	5	5	100,0
721[03]	BLACHARZ SAMOCHODOWY	2	1	50,0	2	1	50,0	2	1	50,0
722[03]	ŚLUSARZ	25	24	96,0	21	19	90,5	25	24	96,0
722[03]	MECHANIK - MONTER MASZYN I URZĄDZEŃ	1	0	0,0	0	0		1	0	0,0
723[04]	MECHANIK POJAZDÓW SAMOCHODOWYCH	4	4	100,0	4	3	75,0	4	4	100,0
724[01]	ELEKTRYK	1	1	100,0	1	1	100,0	1	1	100,0
734[02]	INTROLIGATOR	1	1	100,0	1	1	100,0	1	1	100,0
741[01]	CUKIERNIK	26	26	100,0	20	18	90,0	26	26	100,0
741[02]	PIEKARZ	6	5	83,3	4	3	75,0	6	5	83,3
741[03]	RZEŹNIK - WĘDLINIARZ	1	1	100,0	1	1	100,0	1	1	100,0
742[01]	STOLARZ	9	8	88,9	8	7	87,5	9	8	88,9
743[01]	KRAWIEC	10	10	100,0	8	8	100,0	11	11	100,0
913[01]	PRACOWNIK POMOCNICZY OBSŁUGI HOTELOWEJ	12	12	100,0	12	10	83,3	12	12	100,0
Słabo widzący 16 pkt										
512[05]	KUCHARZ MAŁEJ GASTRONOMII	3	3	100,0	3	3	100,0	4	4	100,0
522[01]	SPRZEDAWCA	1	1	100,0	1	1	100,0	1	1	100,0
741[01]	CUKIERNIK	1	1	100,0	1	1	100,0	1	1	100,0
Słabo widzący 24 pkt										
512[05]	KUCHARZ MAŁEJ GASTRONOMII	2	2	100,0	2	2	100,0	2	2	100,0

Frekwencja na egzaminie zawodowym w woj. dolnośląskim według etapów egzaminu i typów szkół



Frekwencja na egzaminie zawodowym w woj. opolskim według etapów egzaminu i typów szkół



2. Zdawalność egzaminu

W tabelach przedstawiono ilościowe rozliczenie zdawalności egzaminu zawodowego tj. liczby tych, którzy przystąpili do egzaminu (etapu egzaminu) i tych którzy zdali egzamin (etap) w poszczególnych zawodach.

W tabelach przedstawiono zdawalność egzaminu zawodowego dla typów szkół w okręgu i według województw.

Na wykresach w tej części przedstawiono sumaryczne wskaźniki zdawalności w typach szkół i województwach.

Objaśnienia do tabel:

Przystąpili - liczba osób, która przystąpiła do egzaminu zawodowego (etapu egzaminu).

Zdali - liczba osób, która zdała egzamin zawodowy (etap egzaminu).

% - wskaźnik zdawalności egzaminu zawodowego (etapu egzaminu).

Etap pisemny - liczba tych, którzy przystąpili/zdali etap pisemny egzaminu.

Etap praktyczny - liczba tych, którzy przystąpili/zdali etap praktyczny egzaminu.

Razem - liczba tych, którzy przystąpili przynajmniej do jednego etapu egzaminu (przystąpili) i tych, którzy uzyskali dyplom potwierdzający kwalifikacje zawodowe (zdali)

W tabelach ujęto wszystkich zdających, których szkoły macierzyste znajdują się w zasięgu OKE we Wrocławiu, zarówno zdających po raz pierwszy, jak i przystępujących do egzaminu (etapu) po raz kolejny.

Nie ujęto zdających etap praktyczny w zawodach ZSZ skierowanych z innych OKE.

2. Zdawalność egzaminu

Tabele:	Nr str w pliku pdf
1. ZDAWALNOŚĆ EGZAMINU ZAWODOWEGO W ZAWODACH TECHNIKUM I SZKOŁY POLICEALNEJ w okręgu OKE we Wrocławiu	27
2. ZDAWALNOŚĆ EGZAMINU ZAWODOWEGO W ZASADNICZEJ SZKOLE ZAWODOWEJ w okręgu OKE we Wrocławiu	29
3. ZDAWALNOŚĆ EGZAMINU ZAWODOWEGO W ZAWODACH TECHNIKUM I SZKOŁY POLICEALNEJ W WOJEWÓDZTWIE DOLNOŚLĄSKIM	30
4. ZDAWALNOŚĆ EGZAMINU ZAWODOWEGO W SZKOLE POLICEALNEJ W WOJEWÓDZTWIE DOLNOŚLĄSKIM	32
5. ZDAWALNOŚĆ EGZAMINU ZAWODOWEGO W TECHNIKUM W WOJEWÓDZTWIE DOLNOŚLĄSKIM	34
6. ZDAWALNOŚĆ EGZAMINU ZAWODOWEGO W TECHNIKUM UZUPEŁNIAJĄCYM W WOJEWÓDZTWIE DOLNOŚLĄSKIM	35
7. ZDAWALNOŚĆ EGZAMINU ZAWODOWEGO W ZASADNICZEJ SZKOLE ZAWODOWEJ W WOJEWÓDZTWIE DOLNOŚLĄSKIM	36
8. ZDAWALNOŚĆ EGZAMINU ZAWODOWEGO W ZAWODACH TECHNIKUM I SZKOŁY POLICEALNEJ W WOJEWÓDZTWIE OPOLSKIM	38
9. ZDAWALNOŚĆ EGZAMINU ZAWODOWEGO W SZKOLE POLICEALNEJ W WOJEWÓDZTWIE OPOLSKIM	39
10. ZDAWALNOŚĆ EGZAMINU ZAWODOWEGO W TECHNIKUM W WOJEWÓDZTWIE OPOLSKIM	41
11. ZDAWALNOŚĆ EGZAMINU ZAWODOWEGO W TECHNIKUM UZUPEŁNIAJĄCYM W WOJEWÓDZTWIE OPOLSKIM	42
12. ZDAWALNOŚĆ EGZAMINU ZAWODOWEGO W ZASADNICZEJ SZKOLE ZAWODOWEJ W WOJEWÓDZTWIE OPOLSKIM	43
13. ZDAWALNOŚĆ EGZAMINU ZAWODOWEGO ZDAJĄCYCH O SPECJALNYCH POTRZEBACH EDUKACYJNYCH W ZAWODACH TECHNIKUM I SZKOŁY POLICEALNEJ (w okręgu OKE we Wrocławiu)	45
14. ZDAWALNOŚĆ EGZAMINU ZAWODOWEGO ZDAJĄCYCH O SPECJALNYCH POTRZEBACH EDUKACYJNYCH W ZAWODACH ZSZ (w okręgu OKE we Wrocławiu)	46
Wykresy:	
Zdawalność egzaminu zawodowego w woj. dolnośląskim według etapów egzaminu i typów szkół	47
Zdawalność egzaminu zawodowego w woj. opolskim według etapów egzaminu i typów szkół	48

1. ZDAWALNOŚĆ EGZAMINU ZAWODOWEGO										
W ZAWODACH TECHNIKUM I SZKOŁY POLICEALNEJ										
w okręgu OKE we Wrocławiu										
kod zawodu	nazwa zawodu	ETAP PISEMNY			ETAP PRAKTYCZNY			RAZEM		
		przy- stapili	zdali	%	przy- stapili	zdali	%	przy- stapili	uży- skali dyplom	%
311[02]	TECHNIK ANALITYK	27	18	66,7	27	25	92,6	27	18	66,7
311[04]	TECHNIK BUDOWNICTWA	628	583	92,8	642	333	51,9	668	340	50,9
311[06]	TECHNIK DRÓG I MOSTÓW KOLEJOWYCH	0	0		1	1	100,0	1	1	100,0
311[07]	TECHNIK ELEKTRONIK	244	162	66,4	262	136	51,9	272	121	44,5
311[08]	TECHNIK ELEKTRYK	295	201	68,1	295	110	37,3	326	113	34,7
311[10]	TECHNIK GEODETA	89	73	82,0	91	66	72,5	98	63	64,3
311[15]	TECHNIK GÓRNICTWA PODZIEMNEGO	166	116	69,9	155	133	85,8	172	111	64,5
311[20]	TECHNIK MECHANIK	910	628	69,0	873	393	45,0	970	410	42,3
311[22]	TECHNIK MECHANIZACJI ROLNICTWA	55	44	80,0	66	44	66,7	67	41	61,2
311[24]	TECHNIK OCHRONY ŚRODOWISKA	142	120	84,5	153	92	60,1	157	89	56,7
311[28]	TECHNIK POLIGRAF	17	12	70,6	19	8	42,1	19	7	36,8
311[30]	TECHNIK TECHNOLOGII CERAMICZNEJ	5	5	100,0	5	5	100,0	5	5	100,0
311[31]	TECHNIK TECHNOLOGII CHEMICZNEJ	14	11	78,6	18	7	38,9	19	7	36,8
311[32]	TECHNIK TECHNOLOGII DREWNA	35	35	100,0	34	25	73,5	35	26	74,3
311[34]	TECHNIK TECHNOLOGII ODZIEŻY	27	26	96,3	29	23	79,3	30	23	76,7
311[37]	TECHNIK TELEKOMUNIKACJI	84	42	50,0	86	22	25,6	91	19	20,9
311[39]	TECHNIK URZĄDZEŃ SANITARNYCH	28	27	96,4	32	27	84,4	32	27	84,4
311[45]	TECHNIK DROGOWNICTWA	41	38	92,7	41	38	92,7	41	38	92,7
311[50]	TECHNIK MECHATRONIK	387	283	73,1	380	176	46,3	413	161	39,0
311[51]	TECHNIK CYFROWYCH PROCESÓW GRAFICZNYCH	39	23	59,0	36	5	13,9	40	4	10,0
311[52]	TECHNIK POJAZDÓW SAMOCHODOWYCH	474	436	92,0	478	388	81,2	486	374	77,0
312[01]	TECHNIK INFORMATYK	1853	1457	78,6	1761	1280	72,7	1949	1263	64,8
312[02]	TECHNIK TELEINFORMATYK	155	146	94,2	152	69	45,4	164	75	45,7
313[01]	FOTOTECHNIK	104	96	92,3	116	75	64,7	119	76	63,9
313[06]	ASYSTENT OPERATORA DŹWIĘKU	41	39	95,1	42	30	71,4	42	29	69,0
313[07]	TECHNIK ORGANIZACJI PRODUKCJI FILMOWEJ I TELEWIZYJNEJ	19	19	100,0	19	13	68,4	19	13	68,4
314[02]	TECHNIK ŻEGLUGI ŚRÓDLĄDOWEJ	11	10	90,9	10	6	60,0	11	5	45,5
315[01]	TECHNIK BEZPIECZEŃSTWA I HIGIENY PRACY	121	121	100,0	131	90	68,7	133	90	67,7
321[01]	TECHNIK HODOWCA KONI	20	19	95,0	22	18	81,8	22	18	81,8
321[02]	TECHNIK LEŚNIK	132	126	95,5	141	105	74,5	146	105	71,9
321[05]	TECHNIK ROLNIK	195	188	96,4	220	139	63,2	222	139	62,6
321[07]	TECHNIK ARCHITEKTURY KRAJOBRAZU	372	363	97,6	373	155	41,6	394	162	41,1
321[09]	TECHNIK TECHNOLOGII ŻYWNOŚCI	70	46	65,7	73	61	83,6	76	48	63,2
321[10]	TECHNIK ŻYWIENIA I GOSPODARSTWA DOMOWEGO	322	284	88,2	319	226	70,8	337	223	66,2
322[01]	ASYSTENTKA STOMATOLOGICZNA	166	160	96,4	178	157	88,2	178	152	85,4
322[03]	HIGIENISTKA STOMATOLOGICZNA	27	26	96,3	29	23	79,3	29	22	75,9
322[06]	RATOWNIK MEDYCZNY	140	130	92,9	204	124	60,8	208	125	60,1
322[10]	TECHNIK FARMACEUTYCZNY	462	456	98,7	602	270	44,9	606	272	44,9
322[12]	TECHNIK MASAŻYSTA	223	199	89,2	295	171	58,0	300	168	56,0
322[14]	TECHNIK WETERYNARII	123	120	97,6	135	94	69,6	140	98	70,0
322[15]	TERAPEUTA ZAJĘCIOWY	8	8	100,0	18	6	33,3	18	6	33,3
322[16]	TECHNIK OPTYK	14	14	100,0	15	15	100,0	15	15	100,0
322[17]	PROTETYK SŁUCHU	22	22	100,0	21	20	95,2	22	21	95,5
322[19]	TECHNIK ELEKTORADIOLOG	24	24	100,0	24	23	95,8	24	23	95,8
322[21]	OPIEKUNKA DZIECIĘCA	84	74	88,1	82	65	79,3	84	59	70,2
341[01]	TECHNIK AGROBIZNESU	206	185	89,8	235	128	54,5	240	129	53,8
341[02]	TECHNIK EKONOMISTA	1465	1404	95,8	1427	1059	74,2	1509	1083	71,8
341[03]	TECHNIK HANDLOWIEC	540	522	96,7	588	361	61,4	601	362	60,2
341[04]	TECHNIK HOTELARSTWA	1046	1035	98,9	1113	736	66,1	1139	737	64,7
341[05]	TECHNIK OBSŁUGI TURYSTYCZNEJ	334	314	94,0	340	272	80,0	345	266	77,1

1. ZDAWALNOŚĆ EGZAMINU ZAWODOWEGO										
W ZAWODACH TECHNIKUM I SZKOŁY POLICEALNEJ										
w okręgu OKE we Wrocławiu										
kod zawodu	nazwa zawodu	ETAP PISEMNY			ETAP PRAKTYCZNY			RAZEM		
		przy- stapili	zdali	%	przy- stapili	zdali	%	przy- stapili	uży- skali dyplom	%
341[07]	TECHNIK ORGANIZACJI USŁUG GASTRONOMICZNYCH	439	350	79,7	442	417	94,3	452	346	76,5
342[01]	TECHNIK ORGANIZACJI REKLAMY	124	115	92,7	132	118	89,4	133	114	85,7
342[02]	TECHNIK SPEDYTOR	88	88	100,0	93	64	68,8	95	65	68,4
342[04]	TECHNIK LOGISTYK	597	581	97,3	631	412	65,3	634	409	64,5
343[01]	TECHNIK ADMINISTRACJI	754	672	89,1	799	456	57,1	810	450	55,6
346[02]	ASYSTENT OSOBY NIEPEŁNOSPRAWNEJ	7	7	100,0	7	6	85,7	7	6	85,7
346[03]	OPIEKUNKA ŚRODOWISKOWA	36	35	97,2	36	22	61,1	36	22	61,1
346[04]	OPIEKUN W DOMU POMOCY SPOŁECZNEJ	138	135	97,8	143	139	97,2	144	137	95,1
347[09]	FLORYSTA	6	6	100,0	6	5	83,3	6	5	83,3
348[02]	TECHNIK ARCHIWISTA	11	11	100,0	16	14	87,5	16	14	87,5
412[01]	TECHNIK RACHUNKOWOŚCI	113	79	69,9	103	49	47,6	119	55	46,2
419[01]	TECHNIK PRAC BIUROWYCH	44	44	100,0	46	26	56,5	46	26	56,5
421[01]	TECHNIK USŁUG POCZTOWYCH I TELEKOMUNIKACYJNYCH	0	0		2	1	50,0	2	1	50,0
421[02]	TECHNIK USŁUG POCZTOWYCH I FINANSOWYCH	0	0		1	0	0,0	1	0	0,0
512[01]	KELNER	27	25	92,6	28	22	78,6	28	20	71,4
512[02]	KUCHARZ	113	103	91,2	168	106	63,1	169	102	60,4
513[02]	OPIEKUN MEDYCZNY	468	468	100,0	464	453	97,6	477	453	95,0
514[02]	TECHNIK USŁUG FRYZJERSKICH	263	230	87,5	266	197	74,1	274	187	68,2
514[03]	TECHNIK USŁUG KOSMETYCZNYCH	613	538	87,8	649	451	69,5	659	433	65,7
515[01]	TECHNIK OCHRONY FIZYCZNEJ OSÓB I MIENIA	289	275	95,2	297	135	45,5	297	133	44,8
522[02]	TECHNIK KSIĘGARSTWA	12	12	100,0	12	5	41,7	12	5	41,7
613[01]	ROLNIK	0	0		0	0		0	0	
711[02]	GÓRNIK EKSPLOATACJI PODZIEMNEJ	34	31	91,2	31	31	100,0	34	31	91,2
712[07]	RENOWATOR ZABYTKÓW ARCHITEKTURY	10	7	70,0	9	9	100,0	10	7	70,0
SUMA		16192	14302	88,3	16789	10986	65,4	17522	10803	61,7

2. ZDAWALNOŚĆ EGZAMINU ZAWODOWEGO										
W ZASADNICZEJ SZKOLE ZAWODOWEJ										
w okręgu OKE we Wrocławiu										
kod zawodu	nazwa zawodu	ETAP PISEMNY			ETAP PRAKTYCZNY			RAZEM		
		przy- stąpili	zdali	%	przy- stąpili	zdali	%	przy- stąpili	uży- skali dyplom	%
313[05]	FOTOGRAF	4	2	50,0	3	2	66,7	4	1	25,0
512[05]	KUCHARZ MAŁEJ GASTRONOMII	933	612	65,6	809	786	97,2	950	571	60,1
514[01]	FRYZJER	18	16	88,9	18	14	77,8	19	14	73,7
522[01]	SPRZEDAWCA	1161	994	85,6	1097	1066	97,2	1175	961	81,8
613[01]	ROLNIK	9	6	66,7	6	6	100,0	9	6	66,7
621[01]	OGRODNIK	34	19	55,9	27	27	100,0	34	16	47,1
712[01]	BETONIARZ - ZBROJARZ	12	6	50,0	7	7	100,0	12	4	33,3
712[06]	MURARZ	130	78	60,0	107	107	100,0	133	65	48,9
713[01]	DEKARZ	1	1	100,0	1	1	100,0	1	1	100,0
713[02]	MONTER INSTALACJI I URZĄDZEŃ SANITARNYCH	36	23	63,9	30	25	83,3	38	19	50,0
713[06]	TECHNOLOG ROBÓT WYKOŃCZENIOWYCH W BUDOWNICTWIE	101	79	78,2	87	86	98,9	101	73	72,3
713[08]	MONTER IZOLACJI BUDOWLANYCH	11	11	100,0	11	11	100,0	11	11	100,0
714[01]	MALARZ - TAPECIARZ	29	18	62,1	20	20	100,0	30	15	50,0
714[03]	LAKIERNIK	18	16	88,9	17	15	88,2	18	13	72,2
721[01]	BLACHARZ	0	0		0	0		0	0	
721[03]	BLACHARZ SAMOCHODOWY	21	15	71,4	21	21	100,0	21	15	71,4
722[02]	OPERATOR OBRABIAREK SKRAWAJĄCYCH	58	37	63,8	55	51	92,7	62	36	58,1
722[03]	ŚLUSARZ	216	167	77,3	192	177	92,2	219	153	69,9
723[02]	MECHANIK - MONTER MASZYN I URZĄDZEŃ	54	50	92,6	49	49	100,0	55	50	90,9
723[03]	MECHANIK - OPERATOR POJAZDÓW I MASZYN ROLNICZYCH	49	39	79,6	37	33	89,2	49	28	57,1
723[04]	MECHANIK POJAZDÓW SAMOCHODOWYCH	490	410	83,7	395	362	91,6	498	337	67,7
724[01]	ELEKTRYK	140	102	72,9	122	114	93,4	142	96	67,6
724[02]	ELEKTROMECHANIK POJAZDÓW SAMOCHODOWYCH	112	102	91,1	100	97	97,0	112	91	81,2
724[05]	ELEKTROMECHANIK	61	52	85,2	46	42	91,3	61	40	65,6
725[01]	MONTER - ELEKTRONIK	45	42	93,3	42	42	100,0	47	41	87,2
725[02]	MONTER SIECI I URZĄDZEŃ TELEKOMUNIKACYJNYCH	11	6	54,5	10	10	100,0	11	5	45,5
725[03]	MONTER - MECHATRONIK	49	32	65,3	47	47	100,0	55	37	67,3
731[01]	MECHANIK AUTOMATYKI PRZEMYSŁOWEJ I URZĄDZEŃ PRECYZYJNYCH	1	0	0,0	1	1	100,0	1	0	0,0
734[02]	INTROLIGATOR	9	3	33,3	7	7	100,0	9	2	22,2
741[01]	CUKIERNIK	40	28	70,0	29	29	100,0	40	26	65,0
741[02]	PIEKARZ	21	16	76,2	15	15	100,0	22	13	59,1
741[03]	RZEŹNIK - WĘDLINIARZ	4	3	75,0	3	3	100,0	4	3	75,0
742[01]	STOLARZ	36	23	63,9	33	29	87,9	36	21	58,3
743[01]	KRAWIEC	23	5	21,7	18	18	100,0	24	6	25,0
815[01]	OPERATOR URZĄDZEŃ PRZEMYSŁU CHEMICZNEGO	2	0	0,0	2	2	100,0	2	0	0,0
823[01]	OPERATOR MASZYN I URZĄDZEŃ DO PRZETWÓRSTWA TWORZYW SZTUCZNYCH	1	0	0,0	1	1	100,0	1	0	0,0
833[01]	MECHANIK MASZYN I URZĄDZEŃ DROGOWYCH	5	4	80,0	4	4	100,0	5	3	60,0
913[01]	PRACOWNIK POMOCNICZY OBSŁUGI HOTELOWEJ	13	12	92,3	11	11	100,0	13	10	76,9
	SUMA	3958	3029	76,5	3480	3338	95,9	4024	2783	69,2

3. ZDAWALNOŚĆ EGZAMINU ZAWODOWEGO										
W ZAWODACH TECHNIKUM I SZKOŁY POLICEALNEJ										
W WOJEWÓDZTWIE DOLNOŚLĄSKIM										
kod zawodu	nazwa zawodu	ETAP PISEMNY			ETAP PRAKTYCZNY			RAZEM		
		przy- stapili	zdali	%	przy- stapili	zdali	%	przy- stapili	uży- skali dyplom	%
311[02]	TECHNIK ANALITYK	18	10	55,6	18	17	94,4	18	10	55,6
311[04]	TECHNIK BUDOWNICTWA	361	332	92,0	365	181	49,6	383	185	48,3
311[06]	TECHNIK DRÓG I MOSTÓW KOLEJOWYCH	0	0		1	1	100,0	1	1	100,0
311[07]	TECHNIK ELEKTRONIK	189	124	65,6	202	108	53,5	208	91	43,8
311[08]	TECHNIK ELEKTRYK	206	130	63,1	199	76	38,2	219	74	33,8
311[10]	TECHNIK GEODETA	89	73	82,0	87	63	72,4	94	60	63,8
311[15]	TECHNIK GÓRNICTWA PODZIEMNEGO	166	116	69,9	155	133	85,8	172	111	64,5
311[20]	TECHNIK MECHANIK	653	446	68,3	624	262	42,0	694	277	39,9
311[22]	TECHNIK MECHANIZACJI ROLNICTWA	5	5	100,0	5	5	100,0	5	5	100,0
311[24]	TECHNIK OCHRONY ŚRODOWISKA	117	97	82,9	124	74	59,7	128	71	55,5
311[28]	TECHNIK POLIGRAF	17	12	70,6	19	8	42,1	19	7	36,8
311[32]	TECHNIK TECHNOLOGII DREWNA	20	20	100,0	19	13	68,4	20	14	70,0
311[34]	TECHNIK TECHNOLOGII ODZIEŻY	27	26	96,3	29	23	79,3	30	23	76,7
311[37]	TECHNIK TELEKOMUNIKACJI	72	37	51,4	74	20	27,0	78	17	21,8
311[39]	TECHNIK URZĄDZEŃ SANITARNYCH	28	27	96,4	32	27	84,4	32	27	84,4
311[45]	TECHNIK DROGOWNICTWA	27	27	100,0	27	27	100,0	27	27	100,0
311[50]	TECHNIK MECHATRONIK	195	131	67,2	188	77	41,0	211	72	34,1
311[51]	TECHNIK CYFROWYCH PROCESÓW GRAFICZNYCH	39	23	59,0	36	5	13,9	40	4	10,0
311[52]	TECHNIK POJAZDÓW SAMOCHODOWYCH	312	287	92,0	313	244	78,0	321	238	74,1
312[01]	TECHNIK INFORMATYK	1349	1053	78,1	1280	934	73,0	1415	910	64,3
312[02]	TECHNIK TELEINFORMATYK	117	111	94,9	118	44	37,3	126	47	37,3
313[01]	FOTOTECHNIK	89	82	92,1	101	65	64,4	103	65	63,1
313[06]	ASYSTENT OPERATORA DŹWIĘKU	41	39	95,1	42	30	71,4	42	29	69,0
313[07]	TECHNIK ORGANIZACJI PRODUKCJI FILMOWEJ I TELEWIZYJNEJ	19	19	100,0	19	13	68,4	19	13	68,4
315[01]	TECHNIK BEZPIECZEŃSTWA I HIGIENY PRACY	112	112	100,0	122	81	66,4	123	81	65,9
321[01]	TECHNIK HODOWCA KONI	17	16	94,1	19	15	78,9	19	15	78,9
321[02]	TECHNIK LEŚNIK	82	78	95,1	88	66	75,0	91	65	71,4
321[05]	TECHNIK ROLNIK	89	85	95,5	98	57	58,2	99	57	57,6
321[07]	TECHNIK ARCHITEKTURY KRAJOBRAZU	246	239	97,2	247	86	34,8	262	92	35,1
321[09]	TECHNIK TECHNOLOGII ŻYWNOŚCI	20	10	50,0	20	13	65,0	23	11	47,8
321[10]	TECHNIK ŻYWIENIA I GOSPODARSTWA DOMOWEGO	251	225	89,6	247	184	74,5	261	182	69,7
322[01]	ASYSTENTKA STOMATOLOGICZNA	137	132	96,4	142	131	92,3	142	126	88,7
322[03]	HIGIENISTKA STOMATOLOGICZNA	27	26	96,3	29	23	79,3	29	22	75,9
322[06]	RATOWNIK MEDYCZNY	127	120	94,5	177	115	65,0	181	116	64,1
322[10]	TECHNIK FARMACEUTYCZNY	337	332	98,5	424	225	53,1	427	226	52,9
322[12]	TECHNIK MASAŻYSTA	145	129	89,0	206	114	55,3	207	112	54,1
322[14]	TECHNIK WETERYNARII	89	86	96,6	101	66	65,3	103	67	65,0
322[15]	TERAPEUTA ZAJĘCIOWY	0	0		0	0		0	0	
322[16]	TECHNIK OPTYK	14	14	100,0	15	15	100,0	15	15	100,0
322[17]	PROTETYK SŁUCHU	22	22	100,0	21	20	95,2	22	21	95,5
322[19]	TECHNIK ELEKTORADIOLOG	24	24	100,0	24	23	95,8	24	23	95,8
322[21]	OPIEKUNKA DZIECIĘCA	63	54	85,7	61	45	73,8	63	40	63,5
341[01]	TECHNIK AGROBIZNESU	107	94	87,9	127	66	52,0	130	66	50,8
341[02]	TECHNIK EKONOMISTA	969	924	95,4	940	701	74,6	1002	716	71,5
341[03]	TECHNIK HANDLOWIEC	360	347	96,4	380	219	57,6	389	220	56,6
341[04]	TECHNIK HOTELARSTWA	859	849	98,8	907	601	66,3	927	601	64,8
341[05]	TECHNIK OBSŁUGI TURYSTYCZNEJ	208	197	94,7	213	170	79,8	217	167	77,0
341[07]	TECHNIK ORGANIZACJI USŁUG GASTRONOMICZNYCH	295	232	78,6	296	280	94,6	303	227	74,9
342[01]	TECHNIK ORGANIZACJI REKLAMY	94	87	92,6	102	90	88,2	103	88	85,4
342[02]	TECHNIK SPEDYTOR	41	41	100,0	45	29	64,4	46	29	63,0

3. ZDAWALNOŚĆ EGZAMINU ZAWODOWEGO										
W ZAWODACH TECHNIKUM I SZKOŁY POLICEALNEJ										
W WOJEWÓDZTWIE DOLNOŚLĄSKIM										
kod zawodu	nazwa zawodu	ETAP PISEMNY			ETAP PRAKTYCZNY			RAZEM		
		przy- stapili	zdali	%	przy- stapili	zdali	%	przy- stapili	uży- skali dyplom	%
342[04]	TECHNIK LOGISTYK	432	419	97,0	454	304	67,0	455	302	66,4
343[01]	TECHNIK ADMINISTRACJI	508	447	88,0	548	294	53,6	556	290	52,2
346[02]	ASYSTENT OSOBY NIEPEŁNOSPRAWNEJ	7	7	100,0	7	6	85,7	7	6	85,7
346[03]	OPIEKUNKA ŚRODOWISKOWA	29	28	96,6	29	18	62,1	29	18	62,1
346[04]	OPIEKUN W DOMU POMOCY SPOŁECZNEJ	86	83	96,5	88	85	96,6	88	82	93,2
347[09]	FLORYSTA	6	6	100,0	6	5	83,3	6	5	83,3
348[02]	TECHNIK ARCHIWISTA	11	11	100,0	16	14	87,5	16	14	87,5
412[01]	TECHNIK RACHUNKOWOŚCI	90	62	68,9	87	37	42,5	96	40	41,7
419[01]	TECHNIK PRAC BIUROWYCH	15	15	100,0	16	7	43,8	16	7	43,8
421[01]	TECHNIK USŁUG POCZTOWYCH I TELEKOMUNIKACYJNYCH	0	0		2	1	50,0	2	1	50,0
421[02]	TECHNIK USŁUG POCZTOWYCH I FINANSOWYCH	0	0		1	0	0,0	1	0	0,0
512[01]	KELNER	26	24	92,3	27	21	77,8	27	19	70,4
512[02]	KUCHARZ	113	103	91,2	162	103	63,6	163	99	60,7
513[02]	OPIEKUN MEDYCZNY	323	323	100,0	318	309	97,2	329	309	93,9
514[02]	TECHNIK USŁUG FRYZJERSKICH	193	173	89,6	194	154	79,4	197	145	73,6
514[03]	TECHNIK USŁUG KOSMETYCZNYCH	476	427	89,7	504	348	69,0	510	339	66,5
515[01]	TECHNIK OCHRONY FIZYCZNEJ OSÓB I MIENIA	264	253	95,8	272	126	46,3	272	124	45,6
522[02]	TECHNIK KSIĘGARSTWA	12	12	100,0	12	5	41,7	12	5	41,7
613[01]	ROLNIK	0	0		0	0		0	0	
711[02]	GÓRNIK EKSPLOATACJI PODZIEMNEJ	34	31	91,2	31	31	100,0	34	31	91,2
712[07]	RENOWATOR ZABYTKÓW ARCHITEKTURY	10	7	70,0	9	9	100,0	10	7	70,0
SUMA		11526	10133	87,9	11911	7762	65,2	12439	7606	61,1

4. ZDAWALNOŚĆ EGZAMINU ZAWODOWEGO										
W SZKOLE POLICEALNEJ										
W WOJEWÓDZTWIE DOLNOŚLĄSKIM										
kod zawodu	nazwa zawodu	ETAP PISEMNY			ETAP PRAKTYCZNY			RAZEM		
		przy- stapili	zdali	%	przy- stapili	zdali	%	przy- stapili	uży- skali dyplom	%
311[04]	TECHNIK BUDOWNICTWA	34	34	100,0	36	15	41,7	37	15	40,5
311[07]	TECHNIK ELEKTRONIK	0	0		2	0	0,0	2	0	0,0
311[08]	TECHNIK ELEKTRYK	24	21	87,5	26	16	61,5	27	16	59,3
311[10]	TECHNIK GEODETA	32	30	93,8	33	23	69,7	34	23	67,6
311[15]	TECHNIK GÓRNICTWA PODZIEMNEGO	110	83	75,5	104	87	83,7	112	76	67,9
311[20]	TECHNIK MECHANIK	46	32	69,6	49	23	46,9	52	25	48,1
311[24]	TECHNIK OCHRONY ŚRODOWISKA	8	6	75,0	8	3	37,5	8	3	37,5
311[34]	TECHNIK TECHNOLOGII ODZIEŻY	25	25	100,0	26	22	84,6	26	22	84,6
311[39]	TECHNIK URZĄDZEŃ SANITARNYCH	28	27	96,4	32	27	84,4	32	27	84,4
311[45]	TECHNIK DROGOWNICTWA	13	13	100,0	13	13	100,0	13	13	100,0
311[52]	TECHNIK POJAZDÓW SAMOCHODOWYCH	11	10	90,9	11	9	81,8	11	9	81,8
312[01]	TECHNIK INFORMATYK	202	160	79,2	181	112	61,9	214	124	57,9
313[01]	FOTOTECHNIK	63	59	93,7	75	47	62,7	77	47	61,0
313[06]	ASYSTENT OPERATORA DŹWIĘKU	41	39	95,1	42	30	71,4	42	29	69,0
313[07]	TECHNIK ORGANIZACJI PRODUKCJI FILMOWEJ I TELEWIZYJNEJ	19	19	100,0	19	13	68,4	19	13	68,4
315[01]	TECHNIK BEZPIECZEŃSTWA I HIGIENY PRACY	112	112	100,0	122	81	66,4	123	81	65,9
321[01]	TECHNIK HODOWCA KONI	0	0		1	1	100,0	1	1	100,0
321[05]	TECHNIK ROLNIK	43	42	97,7	46	25	54,3	46	25	54,3
321[07]	TECHNIK ARCHITEKTURY KRAJOBRAZU	48	46	95,8	47	22	46,8	52	24	46,2
322[01]	ASYSTENTKA STOMATOLOGICZNA	137	132	96,4	142	131	92,3	142	126	88,7
322[03]	HIGIENISTKA STOMATOLOGICZNA	27	26	96,3	29	23	79,3	29	22	75,9
322[06]	RATOWNIK MEDYCZNY	127	120	94,5	177	115	65,0	181	116	64,1
322[10]	TECHNIK FARMACEUTYCZNY	337	332	98,5	424	225	53,1	427	226	52,9
322[12]	TECHNIK MASAŻYSTA	139	124	89,2	198	111	56,1	199	109	54,8
322[14]	TECHNIK WETERYNARII	50	48	96,0	56	39	69,6	56	39	69,6
322[15]	TERAPEUTA ZAJĘCIOWY	0	0		0	0		0	0	
322[16]	TECHNIK OPTYK	14	14	100,0	15	15	100,0	15	15	100,0
322[17]	PROTETYK SŁUCHU	22	22	100,0	21	20	95,2	22	21	95,5
322[19]	TECHNIK ELEKTORADIOLOG	24	24	100,0	24	23	95,8	24	23	95,8
322[21]	OPIEKUNKA DZIECIĘCA	63	54	85,7	61	45	73,8	63	40	63,5
341[01]	TECHNIK AGROBIZNESU	20	20	100,0	19	17	89,5	20	17	85,0
341[02]	TECHNIK EKONOMISTA	45	42	93,3	46	35	76,1	49	37	75,5
341[03]	TECHNIK HANDLOWIEC	5	5	100,0	5	2	40,0	5	2	40,0
341[04]	TECHNIK HOTELARSTWA	62	62	100,0	65	36	55,4	67	36	53,7
341[05]	TECHNIK OBSŁUGI TURYSTYCZNEJ	45	40	88,9	52	32	61,5	54	33	61,1
341[07]	TECHNIK ORGANIZACJI USŁUG GASTRONOMICZNYCH	13	13	100,0	13	11	84,6	13	11	84,6
342[01]	TECHNIK ORGANIZACJI REKLAMY	94	87	92,6	102	90	88,2	103	88	85,4
342[02]	TECHNIK SPEDYTOR	0	0		2	2	100,0	2	2	100,0
342[04]	TECHNIK LOGISTYK	174	166	95,4	193	126	65,3	194	126	64,9
343[01]	TECHNIK ADMINISTRACJI	508	447	88,0	548	294	53,6	556	290	52,2
346[02]	ASYSTENT OSOBY NIEPEŁNOSPRAWNEJ	7	7	100,0	7	6	85,7	7	6	85,7
346[03]	OPIEKUNKA ŚRODOWISKOWA	29	28	96,6	29	18	62,1	29	18	62,1
346[04]	OPIEKUN W DOMU POMOCY SPOŁECZNEJ	86	83	96,5	88	85	96,6	88	82	93,2
347[09]	FLORYSTA	6	6	100,0	6	5	83,3	6	5	83,3
348[02]	TECHNIK ARCHIWISTA	11	11	100,0	16	14	87,5	16	14	87,5
412[01]	TECHNIK RACHUNKOWOŚCI	90	62	68,9	87	37	42,5	96	40	41,7
419[01]	TECHNIK PRAC BIUROWYCH	15	15	100,0	16	7	43,8	16	7	43,8
421[02]	TECHNIK USŁUG POCZTOWYCH I FINANSOWYCH	0	0		1	0	0,0	1	0	0,0
512[02]	KUCHARZ	14	14	100,0	17	15	88,2	17	15	88,2
513[02]	OPIEKUN MEDYCZNY	323	323	100,0	318	309	97,2	329	309	93,9
514[02]	TECHNIK USŁUG FRYZJERSKICH	106	99	93,4	107	85	79,4	109	83	76,1
514[03]	TECHNIK USŁUG KOSMETYCZNYCH	476	427	89,7	504	348	69,0	510	339	66,5
515[01]	TECHNIK OCHRONY FIZYCZNEJ OSÓB I MIENIA	264	253	95,8	272	126	46,3	272	124	45,6
613[01]	ROLNIK	0	0		0	0		0	0	
711[02]	GÓRNIK EKSPLOATACJI PODZIEMNEJ	34	31	91,2	31	31	100,0	34	31	91,2
712[07]	RENOWATOR ZABYTKÓW ARCHITEKTURY	10	7	70,0	9	9	100,0	10	7	70,0
SUMA		4236	3902	92,1	4573	3056	66,8	4689	3032	64,7

w tym szkoły niepubliczne

4. ZDAWALNOŚĆ EGZAMINU ZAWODOWEGO										
W SZKOLE POLICEALNEJ										
W WOJEWÓDZTWIE DOLNOŚLĄSKIM										
kod zawodu	nazwa zawodu	ETAP PISEMNY			ETAP PRAKTYCZNY			RAZEM		
		przy- stapili	zdali	%	przy- stapili	zdali	%	przy- stapili	uży- skali dyplom	%
311[04]	TECHNIK BUDOWNICTWA	33	33	100,0	35	15	42,9	36	15	41,7
311[07]	TECHNIK ELEKTRONIK	0	0		2	0	0,0	2	0	0,0
311[08]	TECHNIK ELEKTRYK	18	17	94,4	19	13	68,4	20	14	70,0
311[10]	TECHNIK GEODETA	32	30	93,8	33	23	69,7	34	23	67,6
311[15]	TECHNIK GÓRNICTWA PODZIEMNEGO	110	83	75,5	104	87	83,7	112	76	67,9
311[20]	TECHNIK MECHANIK	36	22	61,1	39	13	33,3	42	15	35,7
311[24]	TECHNIK OCHRONY ŚRODOWISKA	8	6	75,0	8	3	37,5	8	3	37,5
311[34]	TECHNIK TECHNOLOGII ODZIEŻY	25	25	100,0	26	22	84,6	26	22	84,6
311[39]	TECHNIK URZĄDZEŃ SANITARNYCH	28	27	96,4	32	27	84,4	32	27	84,4
311[45]	TECHNIK DROGOWNICTWA	13	13	100,0	13	13	100,0	13	13	100,0
312[01]	TECHNIK INFORMATYK	147	118	80,3	128	80	62,5	156	92	59,0
313[01]	FOTOTECHNIK	63	59	93,7	75	47	62,7	77	47	61,0
313[06]	ASYSTENT OPERATORA DŹWIĘKU	41	39	95,1	42	30	71,4	42	29	69,0
313[07]	TECHNIK ORGANIZACJI PRODUKCJI FILMOWEJ I TELEWIZYJNEJ	19	19	100,0	19	13	68,4	19	13	68,4
315[01]	TECHNIK BEZPIECZEŃSTWA I HIGIENY PRACY	112	112	100,0	122	81	66,4	123	81	65,9
321[05]	TECHNIK ROLNIK	10	9	90,0	12	7	58,3	12	7	58,3
321[07]	TECHNIK ARCHITEKTURY KRAJOBRAZU	43	41	95,3	42	22	52,4	47	24	51,1
322[01]	ASYSTENTKA STOMATOLOGICZNA	114	110	96,5	119	108	90,8	119	104	87,4
322[03]	HIGIENISTKA STOMATOLOGICZNA	11	11	100,0	13	9	69,2	13	9	69,2
322[06]	RATOWNIK MEDYCZNY	68	66	97,1	99	80	80,8	101	81	80,2
322[10]	TECHNIK FARMACEUTYCZNY	271	266	98,2	350	184	52,6	352	184	52,3
322[12]	TECHNIK MASAŻYSTA	117	106	90,6	168	94	56,0	168	92	54,8
322[14]	TECHNIK WETERYNARII	27	26	96,3	32	19	59,4	32	19	59,4
322[16]	TECHNIK OPTYK	14	14	100,0	15	15	100,0	15	15	100,0
322[17]	PROTETYK SŁUCHU	22	22	100,0	21	20	95,2	22	21	95,5
322[21]	OPIEKUNKA DZIECIĘCA	40	36	90,0	40	27	67,5	40	24	60,0
341[02]	TECHNIK EKONOMISTA	27	25	92,6	29	21	72,4	30	21	70,0
341[04]	TECHNIK HOTELARSTWA	51	51	100,0	55	31	56,4	56	31	55,4
341[05]	TECHNIK OBSŁUGI TURYSTYCZNEJ	45	40	88,9	52	32	61,5	54	33	61,1
341[07]	TECHNIK ORGANIZACJI USŁUG GASTRONOMICZNYCH	8	8	100,0	8	8	100,0	8	8	100,0
342[01]	TECHNIK ORGANIZACJI REKLAMY	81	74	91,4	88	76	86,4	89	74	83,1
342[04]	TECHNIK LOGISTYK	160	153	95,6	176	118	67,0	177	118	66,7
343[01]	TECHNIK ADMINISTRACJI	483	423	87,6	522	273	52,3	530	269	50,8
346[02]	ASYSTENT OSOBY NIEPEŁNOSPRAWNEJ	7	7	100,0	7	6	85,7	7	6	85,7
346[03]	OPIEKUNKA ŚRODOWISKOWA	21	20	95,2	21	11	52,4	21	11	52,4
346[04]	OPIEKUN W DOMU POMOCY SPOŁECZNEJ	28	28	100,0	30	27	90,0	30	27	90,0
347[09]	FLORYSTA	6	6	100,0	6	5	83,3	6	5	83,3
348[02]	TECHNIK ARCHIWISTA	11	11	100,0	16	14	87,5	16	14	87,5
412[01]	TECHNIK RACHUNKOWOŚCI	79	54	68,4	79	34	43,0	83	33	39,8
419[01]	TECHNIK PRAC BIUROWYCH	15	15	100,0	16	7	43,8	16	7	43,8
421[02]	TECHNIK USŁUG POCZTOWYCH I FINANSOWYCH	0	0		1	0	0,0	1	0	0,0
512[02]	KUCHARZ	8	8	100,0	8	8	100,0	8	8	100,0
513[02]	OPIEKUN MEDYCZNY	232	232	100,0	225	218	96,9	234	218	93,2
514[02]	TECHNIK USŁUG FRYZJERSKICH	106	99	93,4	107	85	79,4	109	83	76,1
514[03]	TECHNIK USŁUG KOSMETYCZNYCH	469	420	89,6	497	342	68,8	503	333	66,2
515[01]	TECHNIK OCHRONY FIZYCZNEJ OSÓB I MIENIA	264	253	95,8	272	126	46,3	272	124	45,6
711[02]	GÓRNIK EKSPLOATACJI PODZIEMNEJ	34	31	91,2	31	31	100,0	34	31	91,2
712[07]	RENOWATOR ZABYTKÓW ARCHITEKTURY	10	7	70,0	9	9	100,0	10	7	70,0
SUMA		3567	3275	91,8	3863	2534	65,6	3957	2511	63,5

5. ZDAWALNOŚĆ EGZAMINU ZAWODOWEGO										
W TECHNIKUM										
W WOJEWÓDZTWIE DOLNOŚLĄSKIM										
kod zawodu	nazwa zawodu	ETAP PISEMNY			ETAP PRAKTYCZNY			RAZEM		
		przy- stapili	zdali	%	przy- stapili	zdali	%	przy- stapili	uzy- skali dyplom	%
311[02]	TECHNIK ANALITYK	18	10	55,6	18	17	94,4	18	10	55,6
311[04]	TECHNIK BUDOWNICTWA	304	283	93,1	303	163	53,8	320	167	52,2
311[06]	TECHNIK DRÓG I MOSTÓW KOLEJOWYCH	0	0		1	1	100,0	1	1	100,0
311[07]	TECHNIK ELEKTRONIK	189	124	65,6	200	108	54,0	206	91	44,2
311[08]	TECHNIK ELEKTRYK	163	91	55,8	156	50	32,1	173	48	27,7
311[10]	TECHNIK GEODETA	57	43	75,4	54	40	74,1	60	37	61,7
311[15]	TECHNIK GÓRNICTWA PODZIEMNEGO	56	33	58,9	51	46	90,2	60	35	58,3
311[20]	TECHNIK MECHANIK	528	359	68,0	501	212	42,3	561	223	39,8
311[22]	TECHNIK MECHANIZACJI ROLNICTWA	5	5	100,0	5	5	100,0	5	5	100,0
311[24]	TECHNIK OCHRONY ŚRODOWISKA	109	91	83,5	116	71	61,2	120	68	56,7
311[28]	TECHNIK POLIGRAF	17	12	70,6	19	8	42,1	19	7	36,8
311[32]	TECHNIK TECHNOLOGII DREWNA	16	16	100,0	15	9	60,0	16	10	62,5
311[34]	TECHNIK TECHNOLOGII ODZIEŻY	2	1	50,0	3	1	33,3	4	1	25,0
311[37]	TECHNIK TELEKOMUNIKACJI	72	37	51,4	74	20	27,0	78	17	21,8
311[45]	TECHNIK DROGOWNICTWA	14	14	100,0	14	14	100,0	14	14	100,0
311[50]	TECHNIK MECHATRONIK	194	131	67,5	188	77	41,0	210	72	34,3
311[51]	TECHNIK CYFROWYCH PROCESÓW GRAFICZNYCH	39	23	59,0	36	5	13,9	40	4	10,0
311[52]	TECHNIK POJAZDÓW SAMOCHODOWYCH	282	261	92,6	280	218	77,9	288	213	74,0
312[01]	TECHNIK INFORMATYK	1147	893	77,9	1099	822	74,8	1201	786	65,4
312[02]	TECHNIK TELEINFORMATYK	117	111	94,9	118	44	37,3	126	47	37,3
313[01]	FOTOTECHNIK	26	23	88,5	26	18	69,2	26	18	69,2
321[01]	TECHNIK HODOWCA KONI	17	16	94,1	18	14	77,8	18	14	77,8
321[02]	TECHNIK LEŚNIK	82	78	95,1	88	66	75,0	91	65	71,4
321[05]	TECHNIK ROLNIK	46	43	93,5	52	32	61,5	53	32	60,4
321[07]	TECHNIK ARCHITEKTURY KRAJOBRAZU	198	193	97,5	200	64	32,0	210	68	32,4
321[09]	TECHNIK TECHNOLOGII ŻYWNOSCI	16	8	50,0	16	11	68,8	17	8	47,1
321[10]	TECHNIK ŻYWIENIA I GOSPODARSTWA DOMOWEGO	235	210	89,4	232	178	76,7	244	175	71,7
322[12]	TECHNIK MASAŻYSTA	6	5	83,3	8	3	37,5	8	3	37,5
322[14]	TECHNIK WETERYNARII	39	38	97,4	45	27	60,0	47	28	59,6
341[01]	TECHNIK AGROBIZNESU	76	66	86,8	97	47	48,5	99	47	47,5
341[02]	TECHNIK EKONOMISTA	924	882	95,5	894	666	74,5	953	679	71,2
341[03]	TECHNIK HANDLOWIEC	329	320	97,3	350	211	60,3	358	212	59,2
341[04]	TECHNIK HOTELARSTWA	797	787	98,7	842	565	67,1	860	565	65,7
341[05]	TECHNIK OBSŁUGI TURYSTYCZNEJ	163	157	96,3	161	138	85,7	163	134	82,2
341[07]	TECHNIK ORGANIZACJI USŁUG GASTRONOMICZNYCH	282	219	77,7	283	269	95,1	290	216	74,5
342[02]	TECHNIK SPEDYTOR	41	41	100,0	43	27	62,8	44	27	61,4
342[04]	TECHNIK LOGISTYK	258	253	98,1	261	178	68,2	261	176	67,4
421[01]	TECHNIK USŁUG POCZTOWYCH I TELEKOMUNIKACYJNYCH	0	0		2	1	50,0	2	1	50,0
512[01]	KELNER	26	24	92,3	27	21	77,8	27	19	70,4
512[02]	KUCHARZ	81	74	91,4	115	74	64,3	115	71	61,7
514[02]	TECHNIK USŁUG FRYZJERSKICH	73	61	83,6	72	60	83,3	73	54	74,0
522[02]	TECHNIK KSIĘGARSTWA	12	12	100,0	12	5	41,7	12	5	41,7
	SUMA	7056	6048	85,7	7095	4606	64,9	7491	4473	59,7

6. ZDAWALNOŚĆ EGZAMINU ZAWODOWEGO										
W TECHNIKUM UZUPEŁNIAJĄCYM										
W WOJEWÓDZTWIE DOLNOŚLĄSKIM										
kod zawodu	nazwa zawodu	ETAP PISEMNY			ETAP PRAKTYCZNY			RAZEM		
		przy- stąpili	zdali	%	przy- stąpili	zdali	%	przy- stąpili	uży- skali dyplom	%
311[04]	TECHNIK BUDOWNICTWA	23	15	65,2	26	3	11,5	26	3	11,5
311[08]	TECHNIK ELEKTRYK	19	18	94,7	17	10	58,8	19	10	52,6
311[20]	TECHNIK MECHANIK	79	55	69,6	74	27	36,5	81	29	35,8
311[32]	TECHNIK TECHNOLOGII DREWNA	4	4	100,0	4	4	100,0	4	4	100,0
311[50]	TECHNIK MECHATRONIK	1	0	0,0	0	0		1	0	0,0
311[52]	TECHNIK POJAZDÓW SAMOCHODOWYCH	19	16	84,2	22	17	77,3	22	16	72,7
321[09]	TECHNIK TECHNOLOGII ŻYWNOSCI	4	2	50,0	4	2	50,0	6	3	50,0
321[10]	TECHNIK ŻYWIENIA I GOSPODARSTWA DOMOWEGO	16	15	93,8	15	6	40,0	17	7	41,2
341[01]	TECHNIK AGROBIZNESU	11	8	72,7	11	2	18,2	11	2	18,2
341[03]	TECHNIK HANDLOWIEC	26	22	84,6	25	6	24,0	26	6	23,1
512[02]	KUCHARZ	18	15	83,3	30	14	46,7	31	13	41,9
514[02]	TECHNIK USŁUG FRYZJERSKICH	14	13	92,9	15	9	60,0	15	8	53,3
SUMA		234	183	78,2	243	100	41,2	259	101	39,0

7. ZDAWALNOŚĆ EGZAMINU ZAWODOWEGO										
W ZASADNICZEJ SZKOLE ZAWODOWEJ										
W WOJEWÓDZTWIE DOLNOŚLĄSKIM										
kod zawodu	nazwa zawodu	ETAP PISEMNY			ETAP PRAKTYCZNY			RAZEM		
		przy- stąpili	zdali	%	przy- stąpili	zdali	%	przy- stąpili	uży- skali dyplom	%
313[05]	FOTOGRAF	4	2	50,0	3	2	66,7	4	1	25,0
512[05]	KUCHARZ MAŁEJ GASTRONOMII	689	457	66,3	605	588	97,2	702	428	61,0
514[01]	FRYZJER	8	7	87,5	9	5	55,6	9	5	55,6
522[01]	SPRZEDAWCA	742	629	84,8	698	685	98,1	749	608	81,2
613[01]	ROLNIK	5	4	80,0	3	3	100,0	5	4	80,0
621[01]	OGRODNIK	25	15	60,0	19	19	100,0	25	12	48,0
712[01]	BETONIARZ - ZBROJARZ	12	6	50,0	7	7	100,0	12	4	33,3
712[06]	MURARZ	112	69	61,6	93	93	100,0	114	56	49,1
713[01]	DEKARZ	1	1	100,0	1	1	100,0	1	1	100,0
713[02]	MONTER INSTALACJI I URZĄDZEŃ SANITARNYCH	28	18	64,3	24	19	79,2	28	13	46,4
713[06]	TECHNOLOG ROBÓT WYKOŃCZENIOWYCH W BUDOWNICTWIE	101	79	78,2	87	86	98,9	101	73	72,3
713[08]	MONTER IZOLACJI BUDOWLANYCH	11	11	100,0	11	11	100,0	11	11	100,0
714[01]	MALARZ - TAPECIARZ	19	13	68,4	15	15	100,0	20	11	55,0
714[03]	LAKIERNIK	17	15	88,2	16	14	87,5	17	12	70,6
721[03]	BLACHARZ SAMOCHODOWY	20	14	70,0	20	20	100,0	20	14	70,0
722[02]	OPERATOR OBRABIAREK SKRAWAJĄCYCH	46	27	58,7	41	41	100,0	47	27	57,4
722[03]	ŚLUSARZ	93	65	69,9	76	76	100,0	95	60	63,2
723[02]	MECHANIK - MONTER MASZYN I URZĄDZEŃ	34	32	94,1	28	28	100,0	34	32	94,1
723[03]	MECHANIK - OPERATOR POJAZDÓW I MASZYN ROLNICZYCH	36	28	77,8	29	25	86,2	36	21	58,3
723[04]	MECHANIK POJAZDÓW SAMOCHODOWYCH	399	340	85,2	325	297	91,4	407	283	69,5
724[01]	ELEKTRYK	112	86	76,8	100	94	94,0	114	83	72,8
724[02]	ELEKTROMECHANIK POJAZDÓW SAMOCHODOWYCH	81	73	90,1	75	72	96,0	81	66	81,5
724[05]	ELEKTROMECHANIK	53	45	84,9	43	39	90,7	53	36	67,9
725[01]	MONTER - ELEKTRONIK	37	34	91,9	33	33	100,0	38	32	84,2
725[02]	MONTER SIECI I URZĄDZEŃ TELEKOMUNIKACYJNYCH	11	6	54,5	10	10	100,0	11	5	45,5
725[03]	MONTER - MECHATRONIK	36	20	55,6	36	36	100,0	42	25	59,5
734[02]	INTROLIGATOR	9	3	33,3	7	7	100,0	9	2	22,2
741[01]	CUKIERNIK	36	27	75,0	28	28	100,0	36	25	69,4
741[02]	PIEKARZ	20	16	80,0	15	15	100,0	21	13	61,9
741[03]	RZEŹNIK - WĘDLINIARZ	2	1	50,0	1	1	100,0	2	1	50,0
742[01]	STOLARZ	21	15	71,4	21	20	95,2	21	15	71,4
743[01]	KRAWIEC	20	5	25,0	16	16	100,0	21	6	28,6
815[01]	OPERATOR URZĄDZEŃ PRZEMYSŁU CHEMICZNEGO	2	0	0,0	2	2	100,0	2	0	0,0
823[01]	OPERATOR MASZYN I URZĄDZEŃ DO PRZETWÓRSTWA TWORZYW SZTUCZNYCH	1	0	0,0	1	1	100,0	1	0	0,0
833[01]	MECHANIK MASZYN I URZĄDZEŃ DROGOWYCH	5	4	80,0	4	4	100,0	5	3	60,0
913[01]	PRACOWNIK POMOCNICZY OBSŁUGI HOTELOWEJ	8	7	87,5	6	6	100,0	8	5	62,5
suma		2856	2174	76,1	2508	2419	96,5	2902	1993	68,7
w tym pracownicy młodociani										
313[05]	FOTOGRAF	3	2	66,7	3	2	66,7	3	1	33,3
512[05]	KUCHARZ MAŁEJ GASTRONOMII	296	193	65,2	271	266	98,2	300	180	60,0
514[01]	FRYZJER	3	3	100,0	4	4	100,0	4	4	100,0
522[01]	SPRZEDAWCA	613	531	86,6	585	574	98,1	616	510	82,8
613[01]	ROLNIK	5	4	80,0	3	3	100,0	5	4	80,0
621[01]	OGRODNIK	4	1	25,0	2	2	100,0	4	0	0,0
712[06]	MURARZ	15	6	40,0	12	12	100,0	15	5	33,3
713[01]	DEKARZ	1	1	100,0	1	1	100,0	1	1	100,0

7. ZDAWALNOŚĆ EGZAMINU ZAWODOWEGO										
W ZASADNICZEJ SZKOLE ZAWODOWEJ										
W WOJEWÓDZTWIE DOLNOŚLĄSKIM										
kod zawodu	nazwa zawodu	ETAP PISEMNY			ETAP PRAKTYCZNY			RAZEM		
		przy- stąpili	zdali	%	przy- stąpili	zdali	%	przy- stąpili	uży- skali dyplom	%
713[02]	MONTER INSTALACJI I URZĄDZEŃ SANITARNYCH	7	4	57,1	6	5	83,3	7	3	42,9
713[06]	TECHNOLOG ROBÓT WYKOŃCZENIOWYCH W BUDOWNICTWIE	2	1	50,0	2	2	100,0	2	1	50,0
714[03]	LAKIERNIK	5	5	100,0	5	3	60,0	5	3	60,0
721[03]	BLACHARZ SAMOCHODOWY	3	2	66,7	3	3	100,0	3	2	66,7
722[02]	OPERATOR OBRABIAREK SKRAWAJĄCYCH	7	2	28,6	7	7	100,0	7	2	28,6
722[03]	ŚLUSARZ	17	11	64,7	12	12	100,0	17	11	64,7
723[03]	MECHANIK - OPERATOR POJAZDÓW I MASZYN ROLNICZYCH	1	1	100,0	1	1	100,0	1	1	100,0
723[04]	MECHANIK POJAZDÓW SAMOCHODOWYCH	39	31	79,5	32	27	84,4	39	25	64,1
724[01]	ELEKTRYK	9	5	55,6	9	5	55,6	9	3	33,3
724[02]	ELEKTROMECHANIK POJAZDÓW SAMOCHODOWYCH	6	5	83,3	5	5	100,0	6	4	66,7
724[05]	ELEKTROMECHANIK	3	1	33,3	3	3	100,0	3	1	33,3
725[01]	MONTER - ELEKTRONIK	7	7	100,0	5	5	100,0	7	5	71,4
725[03]	MONTER - MECHATRONIK	8	5	62,5	8	8	100,0	9	6	66,7
741[01]	CUKIERNIK	11	6	54,5	10	10	100,0	11	5	45,5
741[02]	PIEKARZ	16	15	93,8	12	12	100,0	16	11	68,8
741[03]	RZEŹNIK - WĘDLINIARZ	2	1	50,0	1	1	100,0	2	1	50,0
742[01]	STOLARZ	3	2	66,7	3	2	66,7	3	2	66,7
743[01]	KRAWIEC	2	0	0,0	2	2	100,0	2	0	0,0
815[01]	OPERATOR URZĄDZEŃ PRZEMYSŁU CHEMICZNEGO	2	0	0,0	2	2	100,0	2	0	0,0
823[01]	OPERATOR MASZYN I URZĄDZEŃ DO PRZETWÓRSTWA TWORZYW SZTUCZNYCH	1	0	0,0	1	1	100,0	1	0	0,0
SUMA		1091	845	77,5	1010	980	97,0	1100	791	71,9

8. ZDAWALNOŚĆ EGZAMINU ZAWODOWEGO										
W ZAWODACH TECHNIKUM I SZKOŁY POLICEALNEJ										
W WOJEWÓDZTWIE OPOLSKIM										
kod zawodu	nazwa zawodu	ETAP PISEMNY			ETAP PRAKTYCZNY			RAZEM		
		przy- stapili	zdali	%	przy- stapili	zdali	%	przy- stapili	uży- skali dyplom	%
311[02]	TECHNIK ANALITYK	9	8	88,9	9	8	88,9	9	8	88,9
311[04]	TECHNIK BUDOWNICTWA	267	251	94,0	277	152	54,9	285	155	54,4
311[07]	TECHNIK ELEKTRONIK	55	38	69,1	60	28	46,7	64	30	46,9
311[08]	TECHNIK ELEKTRYK	89	71	79,8	96	34	35,4	107	39	36,4
311[10]	TECHNIK GEODETA	0	0		4	3	75,0	4	3	75,0
311[20]	TECHNIK MECHANIK	257	182	70,8	249	131	52,6	276	133	48,2
311[22]	TECHNIK MECHANIZACJI ROLNICTWA	50	39	78,0	61	39	63,9	62	36	58,1
311[24]	TECHNIK OCHRONY ŚRODOWISKA	25	23	92,0	29	18	62,1	29	18	62,1
311[30]	TECHNIK TECHNOLOGII CERAMICZNEJ	5	5	100,0	5	5	100,0	5	5	100,0
311[31]	TECHNIK TECHNOLOGII CHEMICZNEJ	14	11	78,6	18	7	38,9	19	7	36,8
311[32]	TECHNIK TECHNOLOGII DREWNA	15	15	100,0	15	12	80,0	15	12	80,0
311[37]	TECHNIK TELEKOMUNIKACJI	12	5	41,7	12	2	16,7	13	2	15,4
311[45]	TECHNIK DROGOWNICTWA	14	11	78,6	14	11	78,6	14	11	78,6
311[50]	TECHNIK MECHATRONIK	192	152	79,2	192	99	51,6	202	89	44,1
311[52]	TECHNIK POJAZDÓW SAMOCHODOWYCH	162	149	92,0	165	144	87,3	165	136	82,4
312[01]	TECHNIK INFORMATYK	504	404	80,2	481	346	71,9	534	353	66,1
312[02]	TECHNIK TELEINFORMATYK	38	35	92,1	34	25	73,5	38	28	73,7
313[01]	FOTOTECHNIK	15	14	93,3	15	10	66,7	16	11	68,8
314[02]	TECHNIK ŻEGLUGI ŚRÓDLĄDOWEJ	11	10	90,9	10	6	60,0	11	5	45,5
315[01]	TECHNIK BEZPIECZEŃSTWA I HIGIENY PRACY	9	9	100,0	9	9	100,0	10	9	90,0
321[01]	TECHNIK HODOWCA KONI	3	3	100,0	3	3	100,0	3	3	100,0
321[02]	TECHNIK LEŚNIK	50	48	96,0	53	39	73,6	55	40	72,7
321[05]	TECHNIK ROLNIK	106	103	97,2	122	82	67,2	123	82	66,7
321[07]	TECHNIK ARCHITEKTURY KRAJOBRAZU	126	124	98,4	126	69	54,8	132	70	53,0
321[09]	TECHNIK TECHNOLOGII ŻYWNOSCI	50	36	72,0	53	48	90,6	53	37	69,8
321[10]	TECHNIK ŻYWIENIA I GOSPODARSTWA DOMOWEGO	71	59	83,1	72	42	58,3	76	41	53,9
322[01]	ASYSTENTKA STOMATOLOGICZNA	29	28	96,6	36	26	72,2	36	26	72,2
322[06]	RATOWNIK MEDYCZNY	13	10	76,9	27	9	33,3	27	9	33,3
322[10]	TECHNIK FARMACEUTYCZNY	125	124	99,2	178	45	25,3	179	46	25,7
322[12]	TECHNIK MASAŻYSTA	78	70	89,7	89	57	64,0	93	56	60,2
322[14]	TECHNIK WETERYNARII	34	34	100,0	34	28	82,4	37	31	83,8
322[15]	TERAPEUTA ZAJĘCIOWY	8	8	100,0	18	6	33,3	18	6	33,3
322[21]	OPIEKUNKA DZIECIĘCA	21	20	95,2	21	20	95,2	21	19	90,5
341[01]	TECHNIK AGROBIZNESU	99	91	91,9	108	62	57,4	110	63	57,3
341[02]	TECHNIK EKONOMISTA	496	480	96,8	487	358	73,5	507	367	72,4
341[03]	TECHNIK HANDLOWIEC	180	175	97,2	208	142	68,3	212	142	67,0
341[04]	TECHNIK HOTELARSTWA	187	186	99,5	206	135	65,5	212	136	64,2
341[05]	TECHNIK OBSŁUGI TURYSTYCZNEJ	126	117	92,9	127	102	80,3	128	99	77,3
341[07]	TECHNIK ORGANIZACJI USŁUG GASTRONOMICZNYCH	144	118	81,9	146	137	93,8	149	119	79,9
342[01]	TECHNIK ORGANIZACJI REKLAMY	30	28	93,3	30	28	93,3	30	26	86,7
342[02]	TECHNIK SPEDYTOR	47	47	100,0	48	35	72,9	49	36	73,5
342[04]	TECHNIK LOGISTYK	165	162	98,2	177	108	61,0	179	107	59,8
343[01]	TECHNIK ADMINISTRACJI	246	225	91,5	251	162	64,5	254	160	63,0
346[03]	OPIEKUNKA ŚRODOWISKOWA	7	7	100,0	7	4	57,1	7	4	57,1
346[04]	OPIEKUN W DOMU POMOCY SPOŁECZNEJ	52	52	100,0	55	54	98,2	56	55	98,2
412[01]	TECHNIK RACHUNKOWOŚCI	23	17	73,9	16	12	75,0	23	15	65,2
419[01]	TECHNIK PRAC BIUROWYCH	29	29	100,0	30	19	63,3	30	19	63,3
512[01]	KELNER	1	1	100,0	1	1	100,0	1	1	100,0
512[02]	KUCHARZ	0	0		6	3	50,0	6	3	50,0
513[02]	OPIEKUN MEDYCZNY	145	145	100,0	146	144	98,6	148	144	97,3
514[02]	TECHNIK USŁUG FRYZJERSKICH	70	57	81,4	72	43	59,7	77	42	54,5
514[03]	TECHNIK USŁUG KOSMETYCZNYCH	137	111	81,0	145	103	71,0	149	94	63,1
515[01]	TECHNIK OCHRONY FIZYCZNEJ OSÓB I MIENIA	25	22	88,0	25	9	36,0	25	9	36,0
SUMA		4666	4169	89,3	4878	3224	66,1	5083	3197	62,9

9. ZDAWALNOŚĆ EGZAMINU ZAWODOWEGO										
W SZKOLE POLICEALNEJ										
W WOJEWÓDZTWIE OPOLSKIM										
kod zawodu	nazwa zawodu	ETAP PISEMNY			ETAP PRAKTYCZNY			RAZEM		
		przy- stapili	zdali	%	przy- stapili	zdali	%	przy- stapili	uzy- skali dyplom	%
311[04]	TECHNIK BUDOWNICTWA	1	1	100,0	6	1	16,7	6	1	16,7
311[08]	TECHNIK ELEKTRYK	3	3	100,0	4	2	50,0	4	2	50,0
311[20]	TECHNIK MECHANIK	1	1	100,0	2	0	0,0	2	0	0,0
311[52]	TECHNIK POJAZDÓW SAMOCHODOWYCH	4	3	75,0	4	3	75,0	4	2	50,0
312[01]	TECHNIK INFORMATYK	44	35	79,5	39	20	51,3	49	27	55,1
313[01]	FOTOTECHNIK	15	14	93,3	15	10	66,7	16	11	68,8
315[01]	TECHNIK BEZPIECZEŃSTWA I HIGIENY PRACY	9	9	100,0	9	9	100,0	10	9	90,0
321[05]	TECHNIK ROLNIK	78	76	97,4	81	56	69,1	82	56	68,3
322[01]	ASYSTENTKA STOMATOLOGICZNA	29	28	96,6	36	26	72,2	36	26	72,2
322[06]	RATOWNIK MEDYCZNY	13	10	76,9	27	9	33,3	27	9	33,3
322[10]	TECHNIK FARMACEUTYCZNY	125	124	99,2	178	45	25,3	179	46	25,7
322[12]	TECHNIK MASAŻYSTA	78	70	89,7	89	57	64,0	93	56	60,2
322[14]	TECHNIK WETERYNARII	15	15	100,0	16	13	81,2	16	13	81,2
322[15]	TERAPEUTA ZAJĘCIOWY	8	8	100,0	18	6	33,3	18	6	33,3
322[21]	OPIEKUNKA DZIECIĘCA	21	20	95,2	21	20	95,2	21	19	90,5
341[01]	TECHNIK AGROBIZNESU	11	11	100,0	11	4	36,4	11	4	36,4
341[02]	TECHNIK EKONOMISTA	15	14	93,3	17	4	23,5	17	4	23,5
341[04]	TECHNIK HOTELARSTWA	27	27	100,0	30	12	40,0	30	11	36,7
341[05]	TECHNIK OBSŁUGI TURYSTYCZNEJ	2	2	100,0	4	2	50,0	4	2	50,0
342[01]	TECHNIK ORGANIZACJI REKLAMY	30	28	93,3	30	28	93,3	30	26	86,7
342[02]	TECHNIK SPEDYTOR	1	1	100,0	0	0		1	1	100,0
342[04]	TECHNIK LOGISTYK	12	12	100,0	14	8	57,1	14	8	57,1
343[01]	TECHNIK ADMINISTRACJI	246	225	91,5	251	162	64,5	254	160	63,0
346[03]	OPIEKUNKA ŚRODOWISKOWA	7	7	100,0	7	4	57,1	7	4	57,1
346[04]	OPIEKUN W DOMU POMOCY SPOŁECZNEJ	52	52	100,0	55	54	98,2	56	55	98,2
412[01]	TECHNIK RACHUNKOWOŚCI	23	17	73,9	16	12	75,0	23	15	65,2
419[01]	TECHNIK PRAC BIUROWYCH	29	29	100,0	30	19	63,3	30	19	63,3
513[02]	OPIEKUN MEDYCZNY	145	145	100,0	146	144	98,6	148	144	97,3
514[02]	TECHNIK USŁUG FRYZJERSKICH	36	28	77,8	35	24	68,6	38	22	57,9
514[03]	TECHNIK USŁUG KOSMETYCZNYCH	137	111	81,0	145	103	71,0	149	94	63,1
515[01]	TECHNIK OCHRONY FIZYCZNEJ OSÓB I MIENIA	25	22	88,0	25	9	36,0	25	9	36,0
SUMA		1242	1148	92,4	1361	866	63,6	1400	861	61,5

w tym szkoły niepubliczne

311[04]	TECHNIK BUDOWNICTWA	1	1	100,0	4	1	25,0	4	1	25,0
311[20]	TECHNIK MECHANIK	1	1	100,0	2	0	0,0	2	0	0,0
312[01]	TECHNIK INFORMATYK	29	27	93,1	29	15	51,7	32	18	56,2
313[01]	FOTOTECHNIK	15	14	93,3	15	10	66,7	16	11	68,8
315[01]	TECHNIK BEZPIECZEŃSTWA I HIGIENY PRACY	9	9	100,0	9	9	100,0	10	9	90,0
322[01]	ASYSTENTKA STOMATOLOGICZNA	29	28	96,6	36	26	72,2	36	26	72,2
322[10]	TECHNIK FARMACEUTYCZNY	77	76	98,7	108	32	29,6	108	32	29,6
322[12]	TECHNIK MASAŻYSTA	41	34	82,9	45	24	53,3	47	22	46,8
341[02]	TECHNIK EKONOMISTA	8	7	87,5	10	1	10,0	10	1	10,0
341[04]	TECHNIK HOTELARSTWA	13	13	100,0	13	4	30,8	13	4	30,8
341[05]	TECHNIK OBSŁUGI TURYSTYCZNEJ	2	2	100,0	2	1	50,0	2	1	50,0
342[01]	TECHNIK ORGANIZACJI REKLAMY	30	28	93,3	30	28	93,3	30	26	86,7
342[02]	TECHNIK SPEDYTOR	1	1	100,0	0	0		1	1	100,0
342[04]	TECHNIK LOGISTYK	12	12	100,0	14	8	57,1	14	8	57,1
343[01]	TECHNIK ADMINISTRACJI	206	187	90,8	209	137	65,6	211	135	64,0
346[03]	OPIEKUNKA ŚRODOWISKOWA	7	7	100,0	7	4	57,1	7	4	57,1
346[04]	OPIEKUN W DOMU POMOCY SPOŁECZNEJ	13	13	100,0	12	12	100,0	13	13	100,0
412[01]	TECHNIK RACHUNKOWOŚCI	23	17	73,9	16	12	75,0	23	15	65,2

419[01]	TECHNIK PRAC BIUROWYCH	13	13	100,0	14	3	21,4	14	3	21,4
513[02]	OPIEKUN MEDYCZNY	62	62	100,0	62	61	98,4	64	61	95,3
514[02]	TECHNIK USŁUG FRYZJERSKICH	36	28	77,8	35	24	68,6	38	22	57,9
514[03]	TECHNIK USŁUG KOSMETYCZNYCH	95	76	80,0	101	66	65,3	104	58	55,8
515[01]	TECHNIK OCHRONY FIZYCZNEJ OSÓB I MIENIA	25	22	88,0	25	9	36,0	25	9	36,0
	SUMA	748	678	90,6	798	487	61,0	824	480	58,3

10. ZDAWALNOŚĆ EGZAMINU ZAWODOWEGO										
W TECHNIKUM										
W WOJEWÓDZTWIE OPOLSKIM										
kod zawodu	nazwa zawodu	ETAP PISEMNY			ETAP PRAKTYCZNY			RAZEM		
		przy- stapili	zdali	%	przy- stapili	zdali	%	przy- stapili	uży- skali dyplom	%
311[02]	TECHNIK ANALITYK	9	8	88,9	9	8	88,9	9	8	88,9
311[04]	TECHNIK BUDOWNICTWA	238	226	95,0	240	147	61,3	248	150	60,5
311[07]	TECHNIK ELEKTRONIK	51	34	66,7	55	26	47,3	59	28	47,5
311[08]	TECHNIK ELEKTRYK	70	53	75,7	75	27	36,0	84	30	35,7
311[10]	TECHNIK GEODETA	0	0		4	3	75,0	4	3	75,0
311[20]	TECHNIK MECHANIK	234	167	71,4	223	121	54,3	249	123	49,4
311[22]	TECHNIK MECHANIZACJI ROLNICTWA	50	39	78,0	61	39	63,9	62	36	58,1
311[24]	TECHNIK OCHRONY ŚRODOWISKA	25	23	92,0	29	18	62,1	29	18	62,1
311[30]	TECHNIK TECHNOLOGII CERAMICZNEJ	5	5	100,0	5	5	100,0	5	5	100,0
311[31]	TECHNIK TECHNOLOGII CHEMICZNEJ	14	11	78,6	18	7	38,9	19	7	36,8
311[32]	TECHNIK TECHNOLOGII DREWNA	10	10	100,0	10	10	100,0	10	10	100,0
311[37]	TECHNIK TELEKOMUNIKACJI	12	5	41,7	12	2	16,7	13	2	15,4
311[45]	TECHNIK DROGOWNICTWA	14	11	78,6	14	11	78,6	14	11	78,6
311[50]	TECHNIK MECHATRONIK	192	152	79,2	192	99	51,6	202	89	44,1
311[52]	TECHNIK POJAZDÓW SAMOCHODOWYCH	139	128	92,1	140	122	87,1	140	116	82,9
312[01]	TECHNIK INFORMATYK	460	369	80,2	442	326	73,8	485	326	67,2
312[02]	TECHNIK TELEINFORMATYK	38	35	92,1	34	25	73,5	38	28	73,7
314[02]	TECHNIK ŻEGLUGI ŚRÓDLĄDOWEJ	11	10	90,9	10	6	60,0	11	5	45,5
321[01]	TECHNIK HODOWCA KONI	3	3	100,0	3	3	100,0	3	3	100,0
321[02]	TECHNIK LEŚNIK	50	48	96,0	53	39	73,6	55	40	72,7
321[05]	TECHNIK ROLNIK	28	27	96,4	41	26	63,4	41	26	63,4
321[07]	TECHNIK ARCHITEKTURY KRAJOBRAZU	126	124	98,4	126	69	54,8	132	70	53,0
321[09]	TECHNIK TECHNOLOGII ŻYWNOSCI	50	36	72,0	53	48	90,6	53	37	69,8
321[10]	TECHNIK ŻYWIENIA I GOSPODARSTWA DOMOWEGO	61	52	85,2	61	41	67,2	65	40	61,5
322[14]	TECHNIK WETERYNARII	19	19	100,0	18	15	83,3	21	18	85,7
341[01]	TECHNIK AGROBIZNESU	88	80	90,9	97	58	59,8	99	59	59,6
341[02]	TECHNIK EKONOMISTA	481	466	96,9	470	354	75,3	490	363	74,1
341[03]	TECHNIK HANDLOWIEC	174	170	97,7	193	133	68,9	197	133	67,5
341[04]	TECHNIK HOTELARSTWA	160	159	99,4	176	123	69,9	182	125	68,7
341[05]	TECHNIK OBSŁUGI TURYSTYCZNEJ	124	115	92,7	123	100	81,3	124	97	78,2
341[07]	TECHNIK ORGANIZACJI USŁUG GASTRONOMICZNYCH	144	118	81,9	146	137	93,8	149	119	79,9
342[02]	TECHNIK SPEDYTOR	46	46	100,0	48	35	72,9	48	35	72,9
342[04]	TECHNIK LOGISTYK	153	150	98,0	163	100	61,3	165	99	60,0
512[01]	KELNER	1	1	100,0	1	1	100,0	1	1	100,0
512[02]	KUCHARZ	0	0		6	3	50,0	6	3	50,0
514[02]	TECHNIK USŁUG FRYZJERSKICH	33	28	84,8	36	18	50,0	38	19	50,0
SUMA		3313	2928	88,4	3387	2305	68,1	3550	2282	64,3

11. ZDAWALNOŚĆ EGZAMINU ZAWODOWEGO											
W TECHNIKUM UZUPEŁNIAJĄCYM											
W WOJEWÓDZTWIE OPOLSKIM											
kod zawodu	nazwa zawodu	ETAP PISEMNY			ETAP PRAKTYCZNY			RAZEM			
		przy- stapili	zdali	%	przy- stapili	zdali	%	przy- stapili	uży- skali dyplom	%	
311[04]	TECHNIK BUDOWNICTWA	28	24	85,7	31	4	12,9	31	4	12,9	
311[07]	TECHNIK ELEKTRONIK	4	4	100,0	5	2	40,0	5	2	40,0	
311[08]	TECHNIK ELEKTRYK	16	15	93,8	17	5	29,4	19	7	36,8	
311[20]	TECHNIK MECHANIK	22	14	63,6	24	10	41,7	25	10	40,0	
311[32]	TECHNIK TECHNOLOGII DREWNA	5	5	100,0	5	2	40,0	5	2	40,0	
311[52]	TECHNIK POJAZDÓW SAMOCHODOWYCH	19	18	94,7	21	19	90,5	21	18	85,7	
321[10]	TECHNIK ŻYWIENIA I GOSPODARSTWA DOMOWEGO	10	7	70,0	11	1	9,1	11	1	9,1	
341[03]	TECHNIK HANDLOWIEC	6	5	83,3	15	9	60,0	15	9	60,0	
514[02]	TECHNIK USŁUG FRYZJERSKICH	1	1	100,0	1	1	100,0	1	1	100,0	
SUMA		111	93	83,8	130	53	40,8	133	54	40,6	

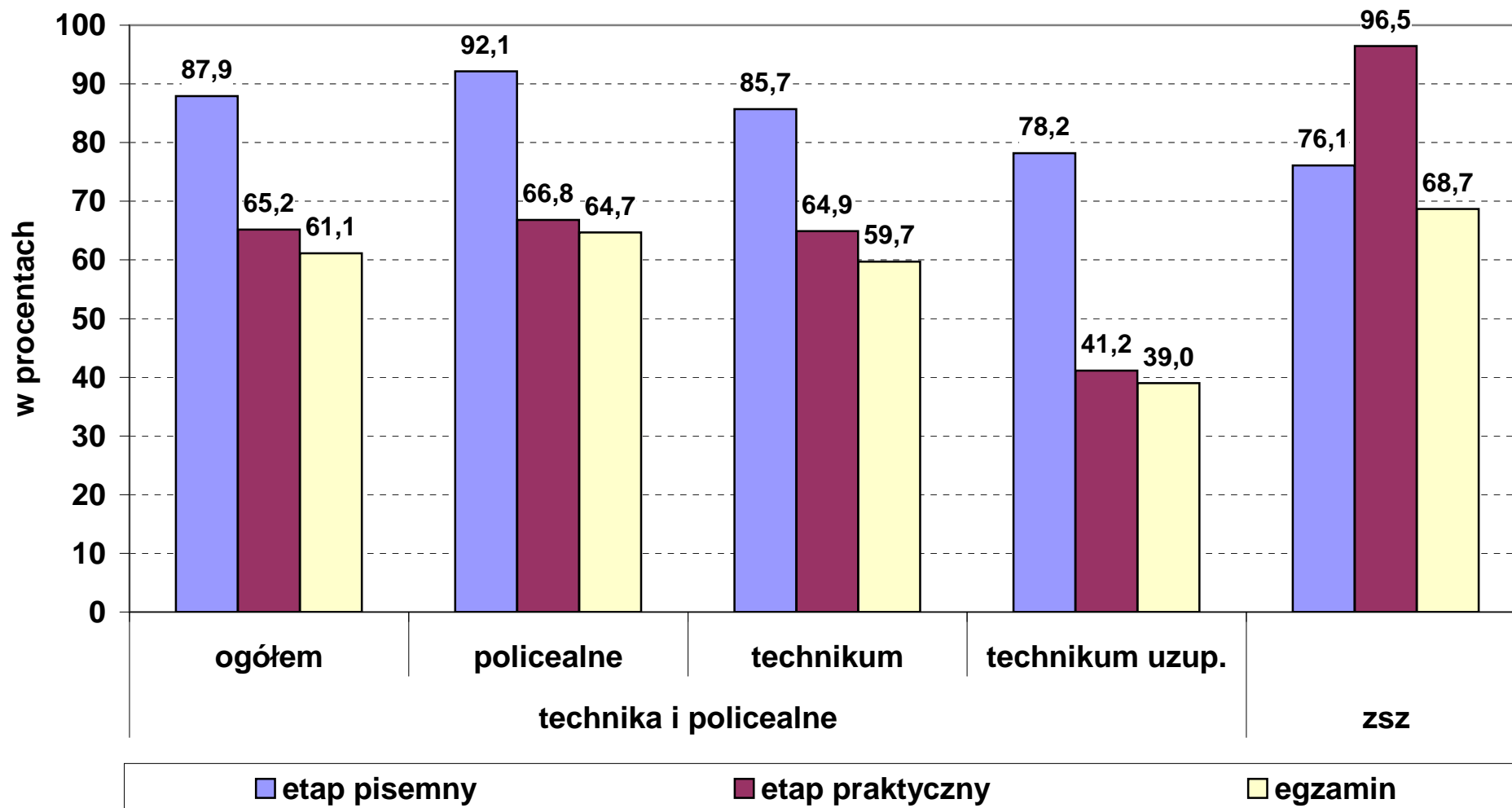
12. ZDAWALNOŚĆ EGZAMINU ZAWODOWEGO										
W ZASADNICZEJ SZKOLE ZAWODOWEJ										
W WOJEWÓDZTWIE OPOLSKIM										
kod zawodu	nazwa zawodu	ETAP PISEMNY			ETAP PRAKTYCZNY			RAZEM		
		przy- stąpili	zdali	%	przy- stąpili	zdali	%	przy- stąpili	uży- skali dyplom	%
512[05]	KUCHARZ MAŁEJ GASTRONOMII	244	155	63,5	204	198	97,1	248	143	57,7
514[01]	FRYZJER	10	9	90,0	9	9	100,0	10	9	90,0
522[01]	SPRZEDAWCA	419	365	87,1	399	381	95,5	426	353	82,9
613[01]	ROLNIK	4	2	50,0	3	3	100,0	4	2	50,0
621[01]	OGRODNIK	9	4	44,4	8	8	100,0	9	4	44,4
712[06]	MURARZ	18	9	50,0	14	14	100,0	19	9	47,4
713[02]	MONTER INSTALACJI I URZĄDZEŃ SANITARNYCH	8	5	62,5	6	6	100,0	10	6	60,0
714[01]	MALARZ - TAPECIARZ	10	5	50,0	5	5	100,0	10	4	40,0
714[03]	LAKIERNIK	1	1	100,0	1	1	100,0	1	1	100,0
721[01]	BLACHARZ	0	0		0	0		0	0	
721[03]	BLACHARZ SAMOCHODOWY	1	1	100,0	1	1	100,0	1	1	100,0
722[02]	OPERATOR OBRABIAREK SKRAWAJĄCYCH	12	10	83,3	14	10	71,4	15	9	60,0
722[03]	ŚLUSARZ	123	102	82,9	116	101	87,1	124	93	75,0
723[02]	MECHANIK - MONTER MASZYN I URZĄDZEŃ	20	18	90,0	21	21	100,0	21	18	85,7
723[03]	MECHANIK - OPERATOR POJAZDÓW I MASZYN ROLNICZYCH	13	11	84,6	8	8	100,0	13	7	53,8
723[04]	MECHANIK POJAZDÓW SAMOCHODOWYCH	91	70	76,9	70	65	92,9	91	54	59,3
724[01]	ELEKTRYK	28	16	57,1	22	20	90,9	28	13	46,4
724[02]	ELEKTROMECHANIK POJAZDÓW SAMOCHODOWYCH	31	29	93,5	25	25	100,0	31	25	80,6
724[05]	ELEKTROMECHANIK	8	7	87,5	3	3	100,0	8	4	50,0
725[01]	MONTER - ELEKTRONIK	8	8	100,0	9	9	100,0	9	9	100,0
725[03]	MONTER - MECHATRONIK	13	12	92,3	11	11	100,0	13	12	92,3
731[01]	MECHANIK AUTOMATYKI PRZEMYSŁOWEJ I URZĄDZEŃ PRECYZYJNYCH	1	0	0,0	1	1	100,0	1	0	0,0
741[01]	CUKIERNIK	4	1	25,0	1	1	100,0	4	1	25,0
741[02]	PIEKARZ	1	0	0,0	0	0		1	0	0,0
741[03]	RZEŹNIK - WĘDLINIARZ	2	2	100,0	2	2	100,0	2	2	100,0
742[01]	STOLARZ	15	8	53,3	12	9	75,0	15	6	40,0
743[01]	KRAWIEC	3	0	0,0	2	2	100,0	3	0	0,0
913[01]	PRACOWNIK POMOCNICZY OBSŁUGI HOTELOWEJ	5	5	100,0	5	5	100,0	5	5	100,0
SUMA		1102	855	77,6	972	919	94,5	1122	790	70,4
w tym pracownicy młodociani										
512[05]	KUCHARZ MAŁEJ GASTRONOMII	140	108	77,1	130	128	98,5	142	103	72,5
514[01]	FRYZJER	9	8	88,9	8	8	100,0	9	8	88,9
522[01]	SPRZEDAWCA	381	342	89,8	368	354	96,2	382	325	85,1
613[01]	ROLNIK	3	2	66,7	3	3	100,0	3	2	66,7
621[01]	OGRODNIK	2	1	50,0	2	2	100,0	2	1	50,0
712[06]	MURARZ	13	9	69,2	11	11	100,0	13	8	61,5
713[02]	MONTER INSTALACJI I URZĄDZEŃ SANITARNYCH	8	5	62,5	4	4	100,0	8	4	50,0
714[01]	MALARZ - TAPECIARZ	5	5	100,0	4	4	100,0	5	4	80,0
714[03]	LAKIERNIK	1	1	100,0	1	1	100,0	1	1	100,0
721[03]	BLACHARZ SAMOCHODOWY	1	1	100,0	1	1	100,0	1	1	100,0
722[02]	OPERATOR OBRABIAREK SKRAWAJĄCYCH	2	1	50,0	1	1	100,0	2	1	50,0
722[03]	ŚLUSARZ	50	37	74,0	47	37	78,7	50	32	64,0
723[02]	MECHANIK - MONTER MASZYN I URZĄDZEŃ	6	5	83,3	7	7	100,0	7	5	71,4

12. ZDAWALNOŚĆ EGZAMINU ZAWODOWEGO											
W ZASADNICZEJ SZKOLE ZAWODOWEJ											
W WOJEWÓDZTWIE OPOLSKIM											
kod zawodu	nazwa zawodu	ETAP PISEMNY			ETAP PRAKTYCZNY			RAZEM			
		przy- stapili	zdali	%	przy- stapili	zdali	%	przy- stapili	uzy- skali dyplom	%	
723[03]	MECHANIK - OPERATOR POJAZDÓW I MASZYN ROLNICZYCH	4	3	75,0	1	1	100,0	4	0	0,0	
723[04]	MECHANIK POJAZDÓW SAMOCHODOWYCH	32	25	78,1	22	20	90,9	32	18	56,2	
724[01]	ELEKTRYK	17	10	58,8	13	12	92,3	17	8	47,1	
724[02]	ELEKTROMECHANIK POJAZDÓW SAMOCHODOWYCH	10	10	100,0	9	9	100,0	10	9	90,0	
724[05]	ELEKTROMECHANIK	2	2	100,0	0	0		2	0	0,0	
725[01]	MONTER - ELEKTRONIK	8	8	100,0	9	9	100,0	9	9	100,0	
731[01]	MECHANIK AUTOMATYKI PRZEMYSŁOWEJ I URZĄDZEŃ PRECYZYJNYCH	1	0	0,0	1	1	100,0	1	0	0,0	
741[01]	CUKIERNIK	2	0	0,0	0	0		2	0	0,0	
741[03]	RZEŹNIK - WĘDLINIARZ	2	2	100,0	2	2	100,0	2	2	100,0	
742[01]	STOLARZ	5	3	60,0	4	4	100,0	5	3	60,0	
913[01]	PRACOWNIK POMOCNICZY OBSŁUGI HOTELOWEJ	5	5	100,0	5	5	100,0	5	5	100,0	
SUMA		709	593	83,6	653	624	95,6	714	549	76,9	

13. ZDAWALNOŚĆ EGZAMINU ZAWODOWEGO										
ZDAJĄCYCH O SPECJALNYCH POTRZEBACH EDUKACYJNYCH										
W ZAWODACH TECHNIKUM I SZKOŁY POLICEALNEJ (w okręgu OKE we Wrocławiu)										
kod zawodu	nazwa zawodu	ETAP PISEMNY			ETAP PRAKTYCZNY			RAZEM		
		przy- stąpili	zdali	%	przy- stąpili	zdali	%	przy- stąpili	uży- skali dyplom	%
Niepełnosprawni ruchowo										
311[04]	TECHNIK BUDOWNICTWA	1	1	100,0	1	0	0,0	1	0	0,0
311[07]	TECHNIK ELEKTRONIK	1	0	0,0	1	0	0,0	1	0	0,0
312[01]	TECHNIK INFORMATYK	1	0	0,0	1	1	100,0	1	0	0,0
341[02]	TECHNIK EKONOMISTA	12	12	100,0	11	6	54,5	12	7	58,3
341[03]	TECHNIK HANDLOWIEC	1	1	100,0	1	1	100,0	1	1	100,0
343[01]	TECHNIK ADMINISTRACJI	1	1	100,0	1	0	0,0	1	0	0,0
Niesłyszący										
312[01]	TECHNIK INFORMATYK	1	1	100,0	1	1	100,0	1	1	100,0
313[01]	FOTOTECHNIK	0	0		1	0	0,0	1	0	0,0
321[07]	TECHNIK ARCHITEKTURY KRAJOBRAZU	1	0	0,0	1	0	0,0	1	0	0,0
322[12]	TECHNIK MASAŻYSTA	1	0	0,0	1	0	0,0	1	0	0,0
341[02]	TECHNIK EKONOMISTA	1	1	100,0	1	1	100,0	1	1	100,0
341[03]	TECHNIK HANDLOWIEC	1	0	0,0	1	0	0,0	1	0	0,0
341[05]	TECHNIK OBSŁUGI TURYSTYCZNEJ	1	1	100,0	1	0	0,0	1	0	0,0
Niewidomi										
322[12]	TECHNIK MASAŻYSTA	4	4	100,0	4	0	0,0	4	0	0,0
Słabo widzący 16 pkt										
311[22]	TECHNIK MECHANIZACJI ROLNICTWA	0	0		0	0		0	0	
312[01]	TECHNIK INFORMATYK	3	0	0,0	2	0	0,0	3	0	0,0
322[12]	TECHNIK MASAŻYSTA	7	6	85,7	10	4	40,0	10	4	40,0
Słabo widzący 24 pkt										
341[04]	TECHNIK HOTELARSTWA	1	1	100,0	0	0		1	0	0,0
341[07]	TECHNIK ORGANIZACJI USŁUG GASTRONOMICZNYCH	1	0	0,0	1	1	100,0	1	0	0,0

14. ZDAWALNOŚĆ EGZAMINU ZAWODOWEGO											
ZDAJĄCYCH O SPECJALNYCH POTRZEBACH EDUKACYJNYCH											
W ZAWODACH ZSZ (w okręgu OKE we Wrocławiu)											
kod zawodu	nazwa zawodu	ETAP PISEMNY			ETAP PRAKTYCZNY			RAZEM			
		przy- stąpili	zdali	%	przy- stąpili	zdali	%	przy- stąpili	uży- skali dyplom	%	
Niepełnosprawni ruchowo											
512[05]	KUCHARZ MAŁEJ GASTRONOMII	1	0	0,0	1	1	100,0	1	0	0,0	
725[03]	MONTER - MECHATRONIK	1	1	100,0	1	1	100,0	1	1	100,0	
734[02]	INTROLIGATOR	2	2	100,0	2	2	100,0	2	2	100,0	
743[01]	KRAWIEC	2	0	0,0	1	1	100,0	2	0	0,0	
Niesłyszący											
512[05]	KUCHARZ MAŁEJ GASTRONOMII	6	0	0,0	6	6	100,0	6	0	0,0	
713[06]	TECHNOLOG ROBÓT WYKOŃCZENIOWYCH W BUDOWNICTWIE	1	0	0,0	1	1	100,0	1	0	0,0	
734[02]	INTROLIGATOR	3	0	0,0	3	3	100,0	3	0	0,0	
742[01]	STOLARZ	5	1	20,0	5	5	100,0	5	1	20,0	
743[01]	KRAWIEC	1	0	0,0	1	1	100,0	1	0	0,0	
Upośledzeni w stopniu lekkim											
512[05]	KUCHARZ MAŁEJ GASTRONOMII	169	49	29,0	126	114	90,5	171	43	25,1	
514[01]	FRYZJER	5	4	80,0	5	1	20,0	5	1	20,0	
522[01]	SPRZEDAWCA	24	4	16,7	16	14	87,5	24	3	12,5	
613[01]	ROLNIK	1	0	0,0	1	1	100,0	1	0	0,0	
621[01]	OGRODNIK	19	10	52,6	16	16	100,0	19	9	47,4	
712[06]	MURARZ	20	4	20,0	17	17	100,0	21	5	23,8	
714[01]	MALARZ - TAPECIARZ	4	0	0,0	2	2	100,0	5	1	20,0	
721[03]	BLACHARZ SAMOCHODOWY	1	1	100,0	1	1	100,0	1	1	100,0	
722[03]	ŚLUSARZ	24	11	45,8	19	19	100,0	24	11	45,8	
722[03]	MECHANIK - MONTER MASZYN I URZĄDZEŃ	0	0		0	0		0	0		
723[04]	MECHANIK POJAZDÓW SAMOCHODOWYCH	4	1	25,0	3	0	0,0	4	0	0,0	
724[01]	ELEKTRYK	1	0	0,0	1	1	100,0	1	0	0,0	
734[02]	INTROLIGATOR	1	0	0,0	1	1	100,0	1	0	0,0	
741[01]	CUKIERNIK	26	22	84,6	18	18	100,0	26	21	80,8	
741[02]	PIEKARZ	5	1	20,0	3	3	100,0	5	1	20,0	
741[03]	RZEŹNIK - WĘDLINIARZ	1	1	100,0	1	1	100,0	1	1	100,0	
742[01]	STOLARZ	8	4	50,0	7	3	42,9	8	2	25,0	
743[01]	KRAWIEC	10	1	10,0	8	8	100,0	11	2	18,2	
913[01]	PRACOWNIK POMOCNICZY OBSŁUGI HOTELOWEJ	12	11	91,7	10	10	100,0	12	9	75,0	
Słabo widzący 16 pkt											
512[05]	KUCHARZ MAŁEJ GASTRONOMII	3	2	66,7	3	3	100,0	4	3	75,0	
522[01]	SPRZEDAWCA	1	0	0,0	1	1	100,0	1	0	0,0	
741[01]	CUKIERNIK	1	0	0,0	1	1	100,0	1	0	0,0	
Słabo widzący 24 pkt											
512[05]	KUCHARZ MAŁEJ GASTRONOMII	2	2	100,0	2	2	100,0	2	2	100,0	

Zdawalność egzaminu zawodowego w woj. dolnośląskim według etapów egzaminu i typów szkół



Zdawalność egzaminu zawodowego w woj. opolskim według etapów egzaminu i typów szkół

